

NOTA DI AGGIORNAMENTO AL DOCUMENTO UNICO DI PROGRAMMAZIONE 2022-2023-2024



COMUNE DI TRIUGGIO



SOMMARIO

2	Premessa	Pag. 6
3	I - SEZIONE STRATEGICA - SeS	Pag. 7
3.1	SCENARIO DI RIFERIMENTO	Pag. 12
3.1.1	Quadro di riferimento Internazionale e Comunitario	Pag. 12
3.1.2	Linee programmatiche di mandato	Pag. 16
3.1.3	Indirizzi ed obiettivi strategici	Pag. 38
3.2	ANALISI STRATEGICA DELLE CONDIZIONI ESTERNE	Pag. 39
3.2.1	Situazione socio economica del territorio	Pag. 39
3.2.1.1	Territorio	Pag. 40
3.2.1.2	Popolazione e trend storico	Pag. 41
3.2.1.3	Sistema produttivo insediato e strumenti urbanistici	Pag. 43
3.2.1.4	Parametri economici	Pag. 45
3.2.1.4.1	Stato Patrimoniale Attivo	Pag. 46
3.2.1.4.2	Stato Patrimoniale Passivo	Pag. 48
3.2.1.4.3	Conto economico	Pag. 50
3.2.1.4.4	Indicatori sintetici	Pag. 52
3.2.1.4.5	Indicatori Analitici di Entrata	Pag. 55
3.2.1.4.6	Indicatori analitici di spesa	Pag. 57
3.3	ANALISI STRATEGICA DELLE CONDIZIONI INTERNE	Pag. 62
3.3.1	Organizzazione e modalita' di gestione dei servizi pubblici locali	Pag. 62
3.3.2	Strumenti di programmazione negoziata	Pag. 64
3.3.3	Partecipazioni societarie ed il Gruppo Locale Pubblico	Pag. 65
3.3.4	Risorse finanziarie dell'Ente	Pag. 66
3.3.4.1	Entrate	Pag. 67
3.3.4.2	Quadro Generale riassuntivo	Pag. 68
3.3.5	Risorse umane dell'Ente	Pag. 69
3.3.6	Risorse strumentali dell'Ente	Pag. 70
3.3.7	Prospetto dimostrativo vincoli di indebitamento	Pag. 71
3.4	OBIETTIVI STRATEGICI DELL'ENTE	Pag. 72
3.4.1	Analisi degli obiettivi per missioni	Pag. 72
3.4.1.1	Missione 01 - Servizi istituzionali, generali e di gestione	Pag. 73
3.4.1.2	Missione 03 - Ordine pubblico e sicurezza	Pag. 74
3.4.1.3	Missione 04 - Istruzione e diritto allo studio	Pag. 75
3.4.1.4	Missione 05 - Tutela e valorizzazione dei beni e attività culturali	Pag. 76
3.4.1.5	Missione 06 - Politiche giovanili, sport e tempo libero	Pag. 77
3.4.1.6	Missione 07 - Turismo	Pag. 78
3.4.1.7	Missione 08 - Assetto del territorio ed edilizia abitativa	Pag. 79
3.4.1.8	Missione 09 - Sviluppo sostenibile e tutela del territorio e dell'ambiente	Pag. 80
3.4.1.9	Missione 10 - Trasporti e diritto alla mobilità	Pag. 82
3.4.1.10	Missione 11 - Soccorso civile	Pag. 83
3.4.1.11	Missione 12 - Diritti sociali, politiche sociali e famiglia	Pag. 84
3.4.1.12	Missione 14 - Sviluppo economico e competitività	Pag. 85
3.4.1.13	Missione 15 - Politiche per il lavoro e la formazione professionale	Pag. 86
3.4.1.14	Missione 17 - Energia e diversificazione delle fonti energetiche	Pag. 87
3.4.1.15	Missione 18 - Relazioni con le altre autonomie territoriali e locali	Pag. 88
3.4.1.16	Missione 50 - Debito pubblico	Pag. 89
3.5	STRUMENTI DI RENDICONTAZIONE DEI RISULTATI	Pag. 90
4	II - SEZIONE OPERATIVA SeO - Parte prima	Pag. 91
4.1	ANALISI E VALUTAZIONE DEI MEZZI FINANZIARI	Pag. 92

4.1.1	Valutazione generale dell'entrata	Pag. 92
4.1.2	Indirizzi in materia di tributi e tariffe dei servizi	Pag. 93
4.1.2.1	Entrate tributarie (Titolo 1)	Pag. 94
4.1.2.2	Entrate da trasferimenti correnti (Titolo 2)	Pag. 96
4.1.2.3	Entrate extratributarie (Titolo 3)	Pag. 97
4.1.3	Indirizzi sul ricorso all'indebitamento per il finanziamento degli investimenti	Pag. 98
4.1.3.1	Entrate in c/capitale (Titolo 4)	Pag. 99
4.1.3.2	Entrate da riduzione di attività finanziarie (Titolo 5)	Pag. 100
4.1.3.3	Entrate da accensione di prestiti (Titolo 6)	Pag. 101
4.1.3.4	Entrate da anticipazione di cassa (Titolo 7)	Pag. 102
4.2	ANALISI E VALUTAZIONE DEGLI IMPEGNI DI SPESA	Pag. 103
4.2.1	Analisi dei programmi riferiti alle missioni	Pag. 103
4.2.1.1	Missione 01 - 01 Organi istituzionali	Pag. 104
4.2.1.1.1	Programma Organi Istituzionali	Pag. 105
4.2.1.2	Missione 01 - 02 Segreteria generale	Pag. 107
4.2.1.2.1	Programma Segreteria generale	Pag. 108
4.2.1.3	Missione 01 - 03 Gestione economica, finanziaria, programmazione e provveditorato	Pag. 109
4.2.1.3.1	Programma Gestione economica, finanziaria, programmazione e provveditorato	Pag. 110
4.2.1.4	Missione 01 - 04 Gestione delle entrate tributarie e servizi fiscali	Pag. 111
4.2.1.4.1	Programma Gestione delle entrate tributarie e servizi fiscali	Pag. 112
4.2.1.5	Missione 01 - 05 Gestione dei beni demaniali e patrimoniali	Pag. 113
4.2.1.5.1	Programma Gestione dei beni demaniali e patrimoniali	Pag. 114
4.2.1.6	Missione 01 - 06 Ufficio tecnico	Pag. 115
4.2.1.6.1	Programma Ufficio tecnico	Pag. 116
4.2.1.7	Missione 01 - 07 Elezioni e consultazioni popolari - Anagrafe e stato civile	Pag. 117
4.2.1.7.1	Programma Elezioni e consultazioni popolari - Anagrafe e stato civile	Pag. 118
4.2.1.8	Missione 01 - 08 Statistica e sistemi informativi	Pag. 119
4.2.1.8.1	Programma Statistica e sistemi informativi	Pag. 120
4.2.1.9	Missione 01 - 10 Risorse umane	Pag. 122
4.2.1.9.1	Programma Risorse umane	Pag. 123
4.2.1.10	Missione 03 - 01 Polizia locale e amministrativa	Pag. 124
4.2.1.10.1	Programmi Polizia locale e amministrativa	Pag. 125
4.2.1.11	Missione 04 - 01 Istruzione prescolastica	Pag. 127
4.2.1.11.1	Programma Istruzione prescolastica	Pag. 128
4.2.1.12	Missione 04 - 02 Altri ordini di istruzione non universitaria	Pag. 129
4.2.1.12.1	Programma Altri ordini di istruzione non universitaria	Pag. 130
4.2.1.13	Missione 04 - 06 Servizi ausiliari all'istruzione	Pag. 131
4.2.1.13.1	Programma Servizi ausiliari all'istruzione	Pag. 132
4.2.1.14	Missione 05 - 02 Attività culturali e interventi diversi nel settore culturale	Pag. 134
4.2.1.14.1	Programma Attività culturali e interventi diversi nel settore culturale	Pag. 135
4.2.1.15	Missione 06 - 01 Sport e tempo libero	Pag. 137
4.2.1.15.1	Programma Sport e tempo libero	Pag. 138
4.2.1.16	Missione 06 - 02 Giovani	Pag. 140
4.2.1.16.1	Programma Giovani	Pag. 141
4.2.1.17	Missione 07 - 01 Sviluppo e valorizzazione del turismo	Pag. 143
4.2.1.17.1	Programma Sviluppo e valorizzazione del turismo	Pag. 144
4.2.1.18	Missione 08 - 01 Urbanistica e assetto del territorio	Pag. 145
4.2.1.18.1	Programma Urbanistica e assetto del territorio	Pag. 146
4.2.1.19	Missione 08 - 02 Edilizia residenziale pubblica e locale e piani di edilizia economico-popolare	Pag. 147
4.2.1.19.1	Programma Edilizia residenziale pubblica e locale e piani di edilizia economico-popolare	Pag. 148
4.2.1.20	Missione 09 - 02 Tutela, valorizzazione e recupero ambientale	Pag. 149

4.2.1.20.1	Tutela, valorizzazione e recupero ambientale	Pag. 150
4.2.1.21	Missione 09 - 03 Rifiuti	Pag. 151
4.2.1.21.1	Programma Rifiuti	Pag. 152
4.2.1.22	Missione 09 - 04 Servizio idrico integrato	Pag. 153
4.2.1.22.1	Programma Servizio idrico integrato	Pag. 154
4.2.1.23	Missione 09 - 05 Aree protette, parchi naturali, protezione naturalistica e forestazione	Pag. 155
4.2.1.23.1	Programma Aree protette, parchi naturali, protezione naturalistica e forestazione	Pag. 156
4.2.1.24	Missione 10 - 05 Viabilità e infrastrutture stradali	Pag. 157
4.2.1.24.1	Programma Viabilità e infrastrutture stradali	Pag. 158
4.2.1.25	Missione 11 - 01 Sistema di protezione civile	Pag. 159
4.2.1.25.1	Programma Sistema di protezione civile	Pag. 160
4.2.1.26	Missione 12 - 01 Interventi per l'infanzia e i minori e per asili nido	Pag. 161
4.2.1.26.1	Programma Interventi per l'infanzia e i minori e per asili nido	Pag. 162
4.2.1.27	Missione 12 - 02 Interventi per la disabilità	Pag. 163
4.2.1.27.1	Programma Interventi per la disabilità	Pag. 164
4.2.1.28	Missione 12 - 03 Interventi per gli anziani	Pag. 166
4.2.1.28.1	Programma Interventi per gli anziani	Pag. 167
4.2.1.29	Missione 12 - 04 Interventi per soggetti a rischio di esclusione sociale	Pag. 168
4.2.1.29.1	Programma Interventi per soggetti a rischio di esclusione sociale	Pag. 169
4.2.1.30	Missione 12 - 05 Interventi per le famiglie	Pag. 171
4.2.1.30.1	Programma Interventi per le famiglie	Pag. 172
4.2.1.31	Missione 12 - 06 Interventi per il diritto alla casa	Pag. 173
4.2.1.31.1	Programma Interventi per il diritto alla casa	Pag. 174
4.2.1.32	Missione 12 - 08 Cooperazione e associazionismo	Pag. 175
4.2.1.32.1	Programma Cooperazione e associazionismo	Pag. 176
4.2.1.33	Missione 12 - 09 Servizio necroscopico e cimiteriale	Pag. 177
4.2.1.33.1	Programma Servizio necroscopico e cimiteriale	Pag. 178
4.2.1.34	Missione 14 - 02 Commercio - reti distributive - tutela dei consumatori	Pag. 179
4.2.1.34.1	Programma Commercio - reti distributive - tutela dei consumatori	Pag. 180
4.2.1.35	Missione 15 - 01 Servizi per lo sviluppo del mercato del lavoro	Pag. 182
4.2.1.35.1	Programma Servizi per lo sviluppo del mercato del lavoro	Pag. 183
4.2.1.36	Missione 17 - 01 Fonti energetiche	Pag. 184
4.2.1.36.1	Programma Fonti energetiche	Pag. 185
4.2.1.37	Missione 18 - 01 Relazioni finanziarie con le altre autonomie territoriali	Pag. 186
4.2.1.37.1	Programma Relazioni finanziarie con le altre autonomie territoriali	Pag. 187
4.2.1.38	Missione 20 - 01 Fondo di riserva	Pag. 188
4.2.1.39	Missione 20 - 02 Fondo crediti di dubbia esigibilità	Pag. 189
4.2.1.40	Missione 20 - 03 Altri Fondi	Pag. 190
4.2.1.41	Missione 50 - 01 Quota interessi ammortamento mutui e prestiti obbligazionari	Pag. 191
4.2.1.42	Missione 50 - 02 Quota capitale ammortamento mutui e prestiti obbligazionari	Pag. 192
4.2.1.43	Missione 60 - 01 Restituzione anticipazione di tesoreria	Pag. 193
4.2.2	VALUTAZIONE DELLA SITUAZIONE ECONOMICO-FINANZIARIA DEGLI ORGANISMI PARTECIPATI	Pag. 194
4.3	FONDO PLURIENNALE VINCOLATO	Pag. null
5	II - SEZIONE OPERATIVA SeO - Parte seconda	Pag. 195
5.1	PROGRAMMA TRIENNALE LAVORI PUBBLICI	Pag. 196
5.1.1	Programma triennale dei lavori pubblici	Pag. 197
5.2	PROGRAMMA TRIENNALE DEL FABBISOGNO DI PERSONALE	Pag. 206
5.2.1	PROGRAMMA TRIENNALE DEL FABBISOGNO DI PERSONALE VIGENTE	Pag. 207
5.3	PIANO DELLE ALIENAZIONI E VALORIZZAZIONI DEL PATRIMONIO IMMOBILIARE	Pag. 213
5.3.1	Relazione tecnica al piano delle alienazioni e valorizzazioni	Pag. 214
5.3.2	Immobili soggetti ad alienazione e valorizzazione	Pag. 225

5.4	PROGRAMMA BIENNALE DEGLI ACQUISTI DI BENI E SERVIZI	Pag. 228
5.4.1	Programma biennale degli acquisti dei beni e servizi sopra i 40.000 euro	Pag. 229
5.5	QUADRO DEGLI INCARICHI DI STUDIO, RICERCA E DI CONSULENZA AI SOGGETTI ESTRANEI ALL'AMMINISTRAZIONE	Pag. 233

2 Premessa

PRESENTAZIONE

Secondo quanto previsto dal Decreto legislativo n. 118/2011 s.m.i. siamo a presentare la nota di aggiornamento, relativa al Documento Unico di Programmazione (DUP), presentato ed approvato con deliberazione n. 35 dello scorso 29 luglio, per il triennio 2022-2024, documento che ci porta alla conclusione del secondo mandato.

Il DUP, come abbiamo più volte ricordato, è uno strumento di programmazione “a scorrimento”, che sviluppa e concretizza le indicazioni programmatiche già definite dal mandato precedente, con una nota di continuità dal passato e per gli anni 2022-2024, che aggiorna le missioni e gli obiettivi, in considerazione dell’evoluzione del contesto e alla luce delle conseguenze della grave crisi pandemica.

Stiamo ancora vivendo il periodo di emergenza che ha prodotto pesanti conseguenze dal punto di vista sanitario, sociale ed economico. Abbiamo conosciuto la pandemia e stiamo imparando a misurare e valutare il fenomeno che ha ed ha avuto un’incidenza negativa sulle persone, sulle famiglie, sugli esercizi commerciali, sulle imprese ed anche sull’attività dell’Amministrazione Comunale che, in questi due anni, si è trovata costretta a limitare fortemente le iniziative sociali e di relazione sul territorio che comportavano un contatto con e tra i cittadini: incontri con la cittadinanza, Consiglio Comunale nelle frazioni, grandi eventi culturali e del tempo libero (Concerti, Teatri, Notte Bianca, Street food).

A partire da quest’anno, a nostro avviso, inizia una nuova fase, ovvero la fase nella quale dobbiamo imparare fortemente a convivere con una pandemia che probabilmente per molti anni non ci abbandonerà e quindi, è necessario mettere in campo strategie e un nuovo modo di declinare le azioni, anche quelle provvisoriamente interrotte. Non sarà infatti così immediato superare questa situazione di emergenza nonostante tutti desideriamo lasciarcela alle spalle quanto prima.

Al centro della nostra politica, restano come punti fermi, comunque e sopra ogni cosa, la solidarietà per tutte le famiglie, l’integrazione, l’inclusione e la coesione sociale, unitamente allo sviluppo sostenibile del territorio, alla rigenerazione urbana e all’efficientamento energetico, con l’impegno di mantenere il livello quali-quantitativo dei servizi, con nuove opere, investimenti e manutenzioni per essere pronti alla ripartenza.

In particolare, per quanto concerne l’offerta nell’ambito dei servizi socio assistenziali, negli ultimi anni abbiamo assistito ad un aumento costante della spesa per tali servizi anche in relazione alla non prevedibilità e programmabilità di alcune azioni di sostegno.

Ferma restando la volontà di continuare a dare risposte adeguate alla domanda di servizi in ambito sociale, non disponendo il nostro ente, come del resto gli altri enti locali, di finanziamenti e contributi regionali o statali commisurati al variare della spesa da sostenere, riteniamo che sia necessario, e priva di altre soluzioni percorribili, il ricorso ad una lieve rimodulazione delle nostre entrate tributarie, con particolare riferimento all’addizionale Irpef, per continuare a dare sostenibilità all’offerta di servizi socio assistenziali per la comunità triuggese.

Per quanto concerne invece, lo sviluppo sostenibile del territorio, la rigenerazione urbana e l’efficientamento energetico, voglio brevemente sottolineare che dalla fine dello scorso anno al primo trimestre di quest’anno, abbiamo messo in campo una strategia ed uno sforzo mirato a cogliere per il breve e medio periodo, tutte le possibili opportunità che il PNRR ci consentirà di cogliere per il nostro territorio per una migliore qualità della vita. Saremo attenti a cogliere le occasioni derivanti, sia dalle possibilità di finanziamenti europei, nazionali e regionali, per un graduale ritorno alla normalità, gettando le basi di un nuovo modello di sviluppo da cui derivare una efficace strategia di rilancio e valorizzazione del nostro paese.

In merito alla necessità di mettere in campo un modello di sviluppo più sostenibile, la nostra progettualità nei prossimi mesi, si concentrerà anche sulla possibilità di realizzare sul nostro territorio, in particolare sui nostri edifici pubblici, ingenti quantità di pannelli fotovoltaici per produrre energia da fonti rinnovabili anche attraverso la creazione di “Comunità Energetiche”, con la collaborazione dei cittadini e delle famiglie, in un circolo virtuoso di risparmio economico ed energetico.

Tale formula è stata recentemente rilanciata dalla legge 138 di Regione Lombardia che, recependo le linee guida europee, intende imporre una forte spinta in tale direzione.

Ho voluto mettere in evidenza tale strategia, stante l’estrema attualità della tematica legata all’aumento del costo delle fonti energetiche che sta mettendo in difficoltà le famiglie italiane.

Ed anche in merito a questa diretta conseguenza, abbiamo previsto, per quanto di nostra competenza, un piccolo intervento a sostegno delle criticità sociali provocate dall’aumento del costo dell’energia.

Vi lascio ora alla lettura del documento, che in continuità con le linee strategiche già adottate nelle passate stesure del documento, si presta ad una lettura sintetica e semplice, ma estremamente articolata nell’analisi ed esposizione di tutte le azioni politico-amministrative dell’Ente.

Il Sindaco

Pietro Giovanni Cicardi

LA SEZIONE STRATEGICA (SeS)

La **Sezione Strategica (SeS)** sviluppa e concretizza le linee programmatiche di mandato di cui all'art. 46 comma 3 del Decreto Legislativo 18 agosto 2000, n. 267 e individua, in coerenza con il quadro normativo di riferimento, gli indirizzi strategici dell'ente. Il quadro strategico di riferimento è definito anche in coerenza con le linee di indirizzo della programmazione regionale e tenendo conto del concorso al perseguimento degli obiettivi di finanza pubblica definiti in ambito nazionale, in coerenza con le procedure e i criteri stabiliti dall'Unione Europea.

In particolare, individua - in coerenza con il quadro normativo di riferimento e con gli obiettivi generali di finanza pubblica - le principali scelte che caratterizzano il programma dell'amministrazione da realizzare nel corso del mandato amministrativo e che possono avere un impatto di medio e lungo periodo, le politiche di mandato che l'ente vuole sviluppare nel raggiungimento delle proprie finalità istituzionali e nel governo delle proprie funzioni fondamentali, nonché gli indirizzi generali di programmazione riferiti al periodo di mandato.

Di seguito alcune considerazioni sulla situazione economica internazionale ed italiana estrapolate dalla relazione Annuale della Banca d'Italia

PREMESSA

La pandemia di Covid-19 ha modificato profondamente le prospettive dell'economia per l'anno 2020, l'anno in corso e per gli anni a venire, rispetto a quanto ci si poteva attendere sulla base degli andamenti del 2019.

Il 2019 aveva visto una riduzione della crescita dell'economia globale, riflesso del rallentamento del commercio internazionale, della debolezza di alcuni settori industriali e della frenata dell'accumulazione dovuta all'incertezza diffusa tra le imprese. Nell'area dell'euro il Consiglio direttivo della Banca centrale europea aveva allentato le condizioni monetarie per contrastare il deterioramento delle prospettive di crescita e l'indebolimento dell'inflazione. Alla fine dell'anno si intravedevano segni di stabilizzazione nell'economia internazionale.

Dopo il diffondersi dell'epidemia, il quadro del 2020/2021 è oggi profondamente cambiato. Secondo gli scenari formulati dal Fondo monetario internazionale, il prodotto mondiale registrerà una forte diminuzione, anziché una modesta crescita. Per l'economia italiana, rimasta pressoché stazionaria nel 2019, pur mostrando cospicui progressi nella competitività internazionale, nei livelli di indebitamento delle imprese e nelle condizioni del sistema bancario, si prevede la più forte contrazione dalla seconda guerra mondiale. Gli effetti delle misure di contenimento dell'epidemia sono stati significativi sulle condizioni economiche e finanziarie delle famiglie e delle imprese.

La rapidità del recupero dell'economia dipenderà dai tempi dell'emergenza sanitaria e dalla continuità della risposta delle politiche economiche, che è stata finora in tutti i paesi di portata eccezionale. Tutti gli scenari indicano che le conseguenze della pandemia sull'economia mondiale saranno comunque rilevanti e si estenderanno oltre il breve periodo.

Per dare conto degli effetti economici dell'epidemia di Covid-19, in questa Relazione i singoli capitoli dedicano un ampio spazio all'analisi dei primi mesi dell'anno in corso. La sezione monografica conclusiva ripercorre l'evoluzione della crisi pandemica, descrive i canali di trasmissione all'economia reale e gli orientamenti delle politiche adottate e propone alcune prime considerazioni sulle possibili implicazioni di medio periodo.

L'ECONOMIA INTERNAZIONALE

La crescita dell'economia globale nel 2019 è scesa al 2,9 per cento, risentendo delle persistenti tensioni commerciali internazionali e dei timori relativi alle modalità di uscita del Regno Unito dall'Unione europea (Brexit). Il commercio globale è cresciuto meno dell'1 per cento.

Secondo le stime formulate dal Fondo monetario internazionale in gennaio, la crescita si sarebbe dovuta rafforzare nell'anno in corso, al 3,3 per cento, riflettendo la riduzione dell'incertezza in seguito alla sigla dell'accordo commerciale tra Stati Uniti e Cina (*phase-one deal*) e di quello di recesso del Regno Unito dall'Unione europea. Negli scenari previsivi dell'FMI formulati in aprile, il prodotto mondiale registrerebbe invece una contrazione del 3,0 per cento nel 2020, concentrata soprattutto nel primo semestre; l'andamento per il 2021 resta molto incerto nelle economie avanzate e ancora di più in quelle emergenti.

Con il diffondersi dell'epidemia di Covid-19 a livello globale, molti paesi hanno adottato misure di contenimento progressivamente più restrittive. Ne sono derivati un forte calo della produzione, un aumento di eccezionale portata del numero di disoccupati, una caduta della domanda. I corsi petroliferi sono scesi in modo marcato e repentino per il crollo della domanda e per le crescenti difficoltà di stoccaggio. Le condizioni sui mercati finanziari hanno subito un rapido deterioramento.

La risposta delle politiche economiche è stata tempestiva e di ampiezza straordinaria. Le banche centrali sono intervenute per sostenere la liquidità sui mercati e il credito, riducendo i tassi di riferimento e avviando consistenti piani di acquisto di titoli, pubblici e privati. I governi hanno stanziato risorse ingenti sia per finanziare la spesa sanitaria, sia per sostenere i redditi delle famiglie e la liquidità delle imprese. Il G20 ha deciso la sospensione del servizio dei debiti bilaterali dei paesi più poveri verso creditori ufficiali al fine di liberare risorse da destinare alle maggiori spese sanitarie. La decisione si è affiancata alle iniziative intraprese dalle istituzioni finanziarie internazionali a sostegno delle economie in difficoltà.

L'ECONOMIA DELL'AREA EURO

Nel 2019 il prodotto nell'area dell'euro è cresciuto dell'1,2 per cento, ben al di sotto delle previsioni formulate un anno prima; ha rallentato in tutti i principali paesi. Il settore industriale si è indebitato, in special modo in Germania, dove l'attività ha segnato una brusca diminuzione, in particolare nel settore automobilistico. Alla riduzione della dinamica del PIL ha contribuito soprattutto l'andamento dell'interscambio commerciale. Dalla fine del febbraio di quest'anno

l'epidemia di Covid-19 si è progressivamente estesa a tutti i paesi dell'area. Il conseguente calo della spesa di famiglie e imprese e l'adozione, dal mese di marzo, di misure di contenimento del contagio da parte di molti governi hanno determinato una forte contrazione dell'attività economica nel primo trimestre, già in rallentamento nello scorcio del 2019. Gli indicatori disponibili suggeriscono un'ulteriore e diffusa riduzione nei mesi primaverili. Anche l'occupazione ne ha risentito, flettendo in tutti i principali paesi.

Nella media del 2019 l'inflazione al consumo è scesa all'1,2 per cento, per effetto della netta decelerazione dei prezzi dei beni energetici; la componente di fondo è rimasta stabile all'1,0 per cento, per il secondo anno consecutivo. L'inflazione si è indebolita ulteriormente a partire da marzo 2020, in connessione con la forte caduta della domanda.

I singoli paesi hanno varato ampi interventi di bilancio per contenere gli effetti della pandemia e sostenere famiglie, lavoratori e imprese. Secondo le previsioni della Commissione europea, pubblicate lo scorso 6 maggio, nel 2020 l'indebitamento netto nella media dei paesi dell'area ammonta all'8,5 per cento del PIL (0,6 per cento nel 2019). Il rapporto medio tra il debito e il prodotto aumenterebbe di quasi 17 punti percentuali rispetto al valore registrato nel 2019, collocandosi sopra il 100 per cento.

Le istituzioni europee hanno accresciuto i margini di manovra per i bilanci nazionali, rendendo più flessibile l'utilizzo dei fondi strutturali e la normativa sugli aiuti di Stato, e consentendo deroghe temporanee alle regole di bilancio comuni. Hanno inoltre predisposto nuove linee di prestito agli Stati membri (per 340 miliardi di euro, attraverso uno strumento di sostegno temporaneo per attenuare i rischi di disoccupazione legati all'emergenza e una nuova linea di credito precauzionale rinforzata del Meccanismo europeo di stabilità) e la creazione di un fondo di garanzia della Banca europea degli investimenti per mobilitare risorse a beneficio delle imprese (per 200 miliardi). Infine le istituzioni europee hanno convenuto di lavorare alla creazione di un fondo per la ripresa, in grado di offrire una risposta adeguata alla crisi.

Nel 2019 il Consiglio direttivo della Banca centrale europea ha allentato le condizioni monetarie per contrastare l'indebolimento delle prospettive di crescita e di inflazione. È stato varato un ampio pacchetto di misure, tra cui la riduzione dei tassi ufficiali, il riavvio degli acquisti netti di titoli nell'ambito del programma ampliato di acquisto di attività finanziarie (*Expanded Asset Purchase Programme*, APP) e l'introduzione di una nuova serie di operazioni mirate di rifinanziamento a lungo termine (*Targeted Longer-Term Refinancing Operations*, TLTRO3).

Da marzo del 2020 il Consiglio direttivo è intervenuto con decisione, introducendo nuove misure miranti a fronteggiare i gravi rischi per l'attività economica connessi con il diffondersi dell'epidemia di Covid-19 e a garantire l'ordinata trasmissione della politica monetaria in tutti i paesi dell'area dell'euro. Per sostenere l'erogazione del credito a famiglie e imprese ha potenziato le operazioni di rifinanziamento: ha ridotto il costo delle TLTRO3 (da livelli già negativi), ne ha aumentato i fondi complessivamente erogabili (fino a circa 3.000 miliardi di euro), ha introdotto nuove operazioni di rifinanziamento a più lungo termine particolarmente vantaggiose. Per contrastare i rischi di segmentazione e assicurare condizioni finanziarie distese ha rafforzato l'APP, accrescendone la dotazione sino alla fine dell'anno; ha avviato un nuovo programma di acquisto di titoli pubblici e privati per l'emergenza pandemica (*Pandemic Emergency Purchase Programme*, PEPP) che consente di intervenire con flessibilità e decisione nei diversi mercati e paesi, superando i limiti autoimposti negli anni precedenti per gli acquisti di titoli e considerando l'ampliamento degli spread sovrani un rischio da contrastare per garantire l'efficace trasmissione della politica monetaria. Mediante questi due programmi saranno complessivamente acquistati titoli per più di 1.000 miliardi di euro nel corso del 2020.

Il Consiglio ha annunciato che, se necessario, ammontare e composizione del PEPP saranno rivisti per aumentarne l'efficacia; ha ribadito di essere pronto a ricorrere ulteriormente anche agli altri strumenti a sua disposizione in modo che tutti i settori dell'economia, incluso quello pubblico, possano beneficiare di condizioni di finanziamento accomodanti e di un'ampia disponibilità di fondi. La sua azione, complementare a quella dei governi nazionali e delle istituzioni europee, resterà orientata ad alleviare le conseguenze economiche dell'epidemia e a permettere, al termine dell'emergenza, un veloce e deciso recupero della crescita e dell'inflazione.

L'economia italiana

L'anno scorso il PIL ha decelerato, registrando una crescita dello 0,3 per cento. Gli investimenti sono aumentati decisamente meno rispetto al 2018, frenati dall'incertezza diffusasi tra le imprese a seguito del rallentamento dell'economia globale e delle persistenti tensioni protezionistiche. I consumi delle famiglie hanno risentito della debole dinamica del reddito disponibile.

In un contesto di significativo indebolimento del commercio mondiale, le imprese italiane hanno sostanzialmente mantenuto le quote di mercato. Si è di riflesso ampliato il surplus di conto corrente, sostenuto anche dal miglioramento della bilancia turistica; la posizione netta sull'estero dell'Italia è risultata alla fine del 2019 prossima al pareggio.

A livello territoriale, nel 2019 l'attività economica è cresciuta nel Nord; si è mantenuta sui livelli dell'anno precedente nel Centro e nel Mezzogiorno.

L'occupazione ha continuato ad aumentare, sebbene a un ritmo inferiore rispetto al 2018. L'espansione, più accentuata nella prima metà dell'anno, si è successivamente attenuata, riflettendo l'indebolimento ciclico. Il tasso di disoccupazione è diminuito, portandosi al 10,0 per cento nella media del 2019.

L'impulso della politica di bilancio, misurato dalla variazione dell'avanzo primario corretto per gli effetti del ciclo economico, è stato lievemente restrittivo; era stato espansivo nel quinquennio precedente.

Dalla fine di febbraio la diffusione dell'epidemia di Covid-19 ha determinato un forte impatto negativo sull'attività economica. Alla contrazione del prodotto avrebbe contribuito soprattutto la marcata diminuzione della spesa delle famiglie. Da marzo l'interscambio con l'estero e i flussi turistici hanno risentito della flessione della domanda globale e dell'interruzione delle attività produttive "non essenziali" disposta dal Governo per contrastare la diffusione dell'epidemia.

Le previsioni indicano un deciso calo del PIL per il 2020 e una ripresa 2021 non ancora sufficiente a recuperare i livelli pre-crisi.

Da marzo l'emergenza sanitaria ha determinato una riduzione degli occupati, soprattutto tra i dipendenti a termine. Il calo delle posizioni lavorative è stato in parte frenato dalla sospensione dei licenziamenti per motivi economici e dal potenziamento della Cassa integrazione guadagni. Il deterioramento delle condizioni del mercato del lavoro potrebbe essere più accentuato nel 2021.

Sia le aspettative di inflazione registrate sui mercati finanziari dell'area dell'euro, sia le intenzioni espresse dalle imprese italiane sui propri listini nei prossimi dodici mesi sono state riviste al ribasso.

Le prospettive della finanza pubblica sono state decisamente modificate dall'emergenza sanitaria. Nelle previsioni ufficiali il disavanzo del 2020 e quello del 2021 salirebbero rispettivamente di circa 8 e 4 punti percentuali in rapporto al PIL rispetto a quanto programmato nella scorsa sessione di bilancio; il rapporto tra il debito e il PIL aumenterebbe di oltre 20 punti percentuali quest'anno, raggiungendo il 155,7 per cento, nel 2021 diminuirebbe grazie alla ripresa economica.

Un ritorno alla crescita dell'economia italiana nel prossimo decennio è possibile con adeguati aumenti della partecipazione al mercato del lavoro e dell'occupazione, degli investimenti e della produttività.

Il reddito disponibile delle famiglie è cresciuto dell'1,1 per cento nel 2019, decelerando rispetto all'anno precedente. Il rallentamento ha rispecchiato quello dei redditi da lavoro dipendente; in senso opposto ha operato l'aumento delle prestazioni sociali, a seguito dell'erogazione del Reddito di cittadinanza. La crescita dei consumi delle famiglie si è attenuata a causa dell'andamento del reddito disponibile oltre che di un progressivo indebolimento degli indici di fiducia, su cui hanno influito le valutazioni meno favorevoli sulla situazione economica e sulla dinamica del mercato del lavoro. La propensione al risparmio è lievemente salita, pur restando su valori bassi nel confronto storico e internazionale.

Nell'anno in corso i redditi da lavoro risentiranno pesantemente dell'emergenza sanitaria. La contrazione dovrebbe essere più marcata per le famiglie con redditi da lavoro più bassi, tra le quali è più ampia l'incidenza di nuclei con una ridotta disponibilità di risorse finanziarie impiegabili per sostenere i consumi. Questi effetti dovrebbero essere attenuati dagli ammortizzatori sociali e dai provvedimenti che ne hanno previsto il rafforzamento e l'estensione a categorie non coperte.

Nel 2020, principalmente a seguito della sospensione delle attività, gli indicatori disponibili segnalano una notevole contrazione della spesa, in particolare in alcuni comparti dei servizi e per l'acquisto di autoveicoli, di beni destinati alla casa e alla cura della persona; si è invece ampliata la spesa per i beni alimentari. Indicazioni di un deciso calo dei consumi provengono anche dall'andamento dei prelievi e dei pagamenti effettuati attraverso POS.

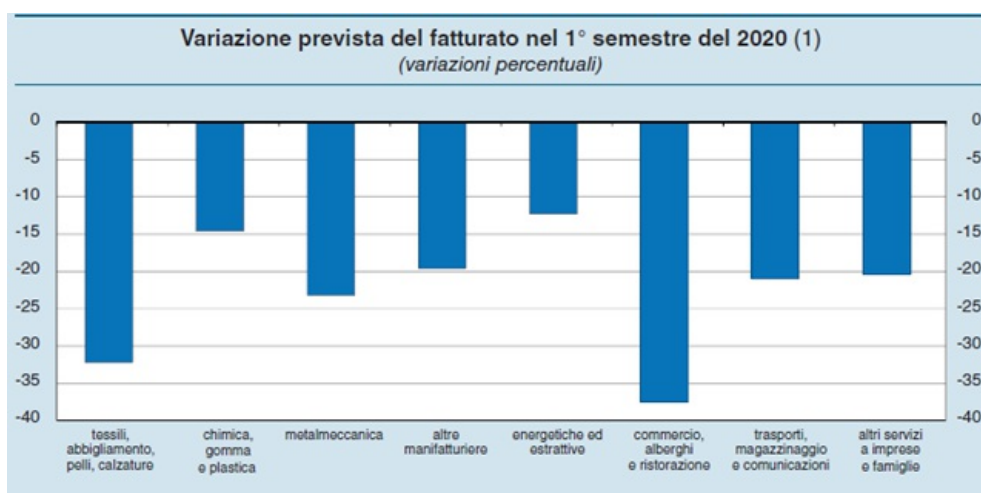
Valutazioni e aspettative delle famiglie italiane nell'attuale fase di emergenza sanitaria

L'attività economica nel 2019 ha rallentato, risentendo degli andamenti sfavorevoli dell'economia globale e delle tensioni protezionistiche che hanno interessato soprattutto la manifattura.

All'inizio del 2020 il sistema produttivo è stato colpito dalla diffusione dell'epidemia di Covid-19; ne è conseguita già nel primo trimestre una forte contrazione del prodotto. Il calo è stato più marcato per i servizi turistici, della ristorazione, di trasporto, ricreativi e culturali, ma la flessione è stata diffusa. È diminuita anche la natalità di impresa: nel primo trimestre il saldo tra le iscrizioni e le cessazioni di aziende è stato ampiamente negativo, collocandosi al livello più basso degli ultimi sette anni.

Nelle indagini condotte dalla Banca d'Italia, le imprese valutano che gli effetti dell'epidemia si siano trasmessi soprattutto attraverso la riduzione della domanda interna, mentre il canale estero è stato particolarmente rilevante solo per il comparto del commercio, alberghi e ristorazione. I piani di investimento sono stati rivisti al ribasso.

Le conseguenze della pandemia ripropongono le sfide strutturali cui devono rispondere le imprese italiane. Alla fine del 2019 l'impiego delle nuove tecnologie restava basso rispetto ai principali paesi europei; la quota di fatturato realizzata con il commercio elettronico, pur se in aumento, era ancora inferiore ai livelli registrati in Francia e in Germania.



Le famiglie e le imprese affrontano la difficile fase congiunturale con una struttura finanziaria più equilibrata di quella che avevano alla vigilia della doppia recessione del 2008-2013. Nel 2019 la ricchezza finanziaria delle famiglie è aumentata a un ritmo sostenuto, prevalentemente per effetto del rialzo dei corsi dei titoli; la crescita dell'indebitamento ha riguardato, come negli anni più recenti, soprattutto i debitori meno rischiosi. Il calo dei tassi di interesse sui mutui, scesi ai minimi storici, ha agevolato il servizio del debito. La redditività e le attività liquide nei bilanci delle imprese sono rimaste su livelli elevati rispetto al passato e la leva finanziaria ha continuato a ridursi. I bassi tassi di interesse hanno favorito la capacità di rimborso dei debiti finanziari. L'andamento dei finanziamenti alle

piccole imprese è stato peggiore di quello complessivo.

Nei primi mesi del 2020 le famiglie hanno risentito della contrazione del reddito seguita alle misure di contenimento della pandemia e della caduta dei corsi dei titoli, che ha ridotto la ricchezza finanziaria; sono cresciute l'aversione al rischio e la preferenza per strumenti finanziari più sicuri. La capacità delle famiglie di far fronte agli effetti della crisi, sostenuta dal basso indebitamento e dal livello contenuto dei tassi di interesse, beneficerà delle misure adottate dal Governo per il sostegno dei redditi e delle moratorie sui debiti. Il fabbisogno di liquidità delle imprese è rapidamente aumentato in connessione con il calo delle vendite. Gli interventi varati per alleggerire l'onere dei rimborsi e facilitare l'accesso a nuovi prestiti contribuiscono in modo significativo a contenere il rischio che le tensioni di liquidità si traducano in crisi aziendali durature. Nel lungo periodo, tuttavia, gli interventi potrebbero determinare squilibri nella struttura finanziaria; i recenti provvedimenti del Governo volti a favorire un maggiore apporto di capitale di rischio al sistema produttivo concorrono a contrastare questa tendenza.

Nel 2019 l'espansione dell'occupazione è proseguita a ritmi ridotti; la crescita ha interessato la componente a tempo parziale, mentre è rimasta stabile quella a tempo pieno. Il tasso di disoccupazione è sceso al 10,0 per cento, il livello più basso dal 2012. Nel corso dell'anno si è interrotto l'aumento della partecipazione al mercato del lavoro che aveva caratterizzato gli anni precedenti: vi hanno inciso l'evoluzione demografica e i pensionamenti favoriti dall'introduzione della "quota 100" (L. 26/2019).

Nei primi mesi del 2020 l'emergenza sanitaria ha determinato un rapido deterioramento del mercato del lavoro. Secondo i dati amministrativi delle comunicazioni obbligatorie sui contratti avviati e su quelli cessati, già dai primi giorni di marzo il numero di nuovi rapporti alle dipendenze ha cominciato a ridursi, soprattutto nella componente a termine: tra gennaio e la fine di aprile di quest'anno sono state create quasi 600.000 posizioni in meno rispetto allo stesso periodo del 2019. Il calo degli occupati è stato contenuto dal blocco dei licenziamenti e dal potenziamento della Cassa integrazione guadagni (CIG), che hanno sostenuto i rapporti a tempo indeterminato: i datori di lavoro hanno richiesto l'accesso a strumenti di integrazione salariale per oltre 7 milioni di dipendenti. Sono state introdotte sia forme di indennizzo per il lavoro indipendente, parasubordinato e stagionale, sia nuove misure di sostegno al reddito delle famiglie.

In alcuni settori, tra cui i servizi ricettivi e di ristorazione, le conseguenze dell'epidemia di Covid-19 potrebbero protrarsi anche dopo l'allentamento delle misure di sospensione delle attività a causa della flessione dei flussi turistici, dell'aggravio di costi connessi con l'adozione dei protocolli per la tutela della salute e di possibili variazioni della domanda dei consumatori. Nelle precedenti recessioni le ricadute sui lavoratori sono state durature.

Il tasso di disoccupazione si è ridotto per effetto del significativo calo della partecipazione al mercato del lavoro: le restrizioni alla mobilità, il deterioramento delle prospettive occupazionali e la chiusura delle scuole hanno scoraggiato la ricerca di un impiego.

Le retribuzioni minime stabilite dalla contrattazione nazionale continuano a crescere molto lentamente, risentendo dell'elevata quota di dipendenti in attesa di rinnovo (oltre l'80 per cento). La dinamica potrebbe ulteriormente rallentare qualora l'incertezza sull'evoluzione della congiuntura dovesse ritardare i processi negoziali.

L'impatto dell'emergenza Covid-19 sul mercato del lavoro

L'occupazione e le ore lavorate. – L'emergenza sanitaria iniziata alla fine di febbraio ha prodotto immediate ricadute sul mercato del lavoro. Secondo la Rilevazione sulle forze di lavoro dell'Istat, nella media del primo trimestre del 2020 il numero di occupati sarebbe sceso dello 0,4 per cento rispetto ai tre mesi precedenti. I dati amministrativi sulle comunicazioni obbligatorie forniti dall'Agenzia nazionale per le politiche attive del lavoro (ANPAL) segnalano che l'andamento delle posizioni alle dipendenze nel settore privato è rimasto in linea con quello osservato nello stesso periodo del 2019 fino alla penultima settimana di febbraio, per poi subire un brusco peggioramento a partire dalla fine del mese. La dinamica negativa si è intensificata dalla fine di marzo: tra l'inizio dell'anno e il 23 aprile¹, al netto delle cessazioni, sono stati avviati quasi 600.000 contratti di lavoro in meno rispetto allo stesso periodo del 2019

Il calo è dovuto interamente alla marcata flessione delle assunzioni che ha interessato quasi tutti i settori: vi hanno influito sia l'accresciuta incertezza circa l'evoluzione dell'epidemia di Covid-19, sia la sospensione di numerose attività economiche finalizzata al contenimento del contagio. Secondo nostre elaborazioni sui dati della Rilevazione sulle forze di lavoro, i provvedimenti di sospensione delle attività "non essenziali" adottati dal Governo nel mese di marzo³ hanno coinvolto 7,9 milioni di lavoratori, circa il 34 per cento dell'occupazione totale (il 61,1 per cento nell'industria e il 25,4 nel terziario). Le misure di fermo hanno interessato in misura leggermente inferiore le donne, a causa della loro maggiore presenza nei servizi "essenziali", ad esempio l'istruzione e la sanità. L'impatto delle restrizioni potrebbe essere stato mitigato dall'accesso a forme di lavoro agile (smart working); l'effettivo ricorso a tale modalità di lavoro potrebbe però scontare i ritardi nell'utilizzo delle nuove tecnologie, soprattutto nelle imprese più piccole.

A tutela dell'occupazione permanente è stata disposta la sospensione di tutte le procedure di licenziamento per giustificato motivo oggettivo.

Distribuzione degli occupati e delle retribuzioni mensili tra attività essenziali e attività sospese (valori percentuali; euro)		
VOCI	Attività essenziali	Attività sospese (non essenziali)
Occupati	66,1	33,9
Per settore:		
agricoltura	94,0	6,0
industria	38,9	61,1
servizi	74,6	25,4
Per tipologia di occupazione:		
dipendenti a termine	63,9	36,1
dipendenti permanenti	69,6	30,4
liberi professionisti	82,2	17,8
collaboratori e coadiuvanti	57,8	42,2
lavoratori in proprio, imprenditori e soci di cooperativa	47,0	53,0
Per residenza del lavoratore:		
Nord	63,0	37,0
Centro	68,1	31,9
Sud e isole	70,8	29,2
Per caratteristiche demografiche del lavoratore:		
donne	72,2	27,8
uomini	61,7	38,3
cittadini italiani	67,0	33,0
cittadini stranieri	58,6	41,4
sotto i 35 anni	58,4	41,6
tra i 35 e i 54 anni	66,4	33,6
55 anni e più	73,3	26,7
Retribuzioni mensili	1.357	1.271

Fonte: elaborazioni su dati Istat, rilevazione sulle forze di lavoro; cfr. nella sezione Note metodologiche dell'Appendice la voce Mercato del lavoro: Rilevazione sulle forze di lavoro.

Contestualmente, per alleviare il costo del lavoro delle imprese a fronte del marcato calo dell'attività, il Governo ha introdotto nuove modalità di integrazione salariale che non richiedono la compartecipazione delle aziende al costo. Alle imprese che possono accedere alla CIG ordinaria e a quelle con un procedimento di CIG straordinaria in corso è stata destinata una CIG di emergenza con causale "Covid-19 nazionale"; un analogo strumento è previsto per i datori di lavoro aderenti al Fondo di integrazione salariale (FIS). Per tutte reintrodotta la CIG in deroga. La durata massima di tutti questi trattamenti è di 18 settimane, di cui quattro attivabili solo nei mesi di settembre e ottobre⁷. Le restanti 14, fruibili entro agosto, risultano sufficienti a coprire la fase di sospensione delle attività, ma non l'intero periodo di blocco dei licenziamenti.

Le richieste per i trattamenti con causale "Covid-19 nazionale" e per la CIG in deroga hanno interessato oltre 7 milioni di lavoratori, pari a quasi la metà dei dipendenti del settore privato. Il ricorso agli strumenti di integrazione salariale ha raggiunto un massimo storico: nel 2009, durante la recessione, i lavoratori collocati mensilmente in CIG non avevano mai superato il numero di 700.000 e le ore lavorate pro capite si erano ridotte dell'1,7 per cento.

Questi interventi forniscono una copertura ridotta ai lavoratori temporanei, che rappresentano oltre il 17 per cento dei dipendenti, poiché non modificano la durata del rapporto a tempo determinato⁸. Inoltre, data la difficile congiuntura, le imprese potrebbero rinunciare all'attivazione di nuovi contratti, anche a carattere stagionale, e al rinnovo di quelli in scadenza. Per agevolare la prosecuzione dei rapporti a termine, il decreto "rilancio" ha sospeso l'obbligo di apposizione di una causale che ne giustifichi la proroga oltre i 12 mesi.

L'emergenza sanitaria ha interessato in maniera eterogenea i lavoratori indipendenti. L'82,2 per cento dei circa 1,4 milioni di liberi professionisti svolge attività non sottoposte a provvedimenti di sospensione; questa percentuale scende al 47,0 per cento per i 3 milioni di lavoratori in proprio. Il decreto "cura Italia" ha introdotto per il mese di marzo un'indennità pari a 600 euro destinata alla generalità dei lavoratori autonomi iscritti alle gestioni speciali dell'assicurazione generale obbligatoria e ai liberi professionisti titolari di partita IVA o collaboratori iscritti alla gestione separata dell'INPS, inclusi quelli la cui attività non è stata limitata da restrizioni. Alla data dell'8 maggio scorso l'INPS aveva accolto quasi 3 milioni di domande per il sussidio, a fronte di una platea potenziale stimata in circa 3,5 milioni di beneficiari, con un tasso di adesione intorno all'85 per cento.

La spesa complessiva è stata pari a quasi 1,8 miliardi di euro. Il decreto "rilancio" ha rinnovato, negli stessi termini, l'indennità per il mese di aprile; per maggio ha invece previsto importi differenziati ed elementi di condizionalità legati all'effettivo calo dell'attività e dei ricavi o dei redditi da lavoro connessi. Inoltre ai lavoratori autonomi sono destinati benefici fiscali a parziale copertura dei costi fissi e, per le attività più piccole, dei mancati ricavi. I liberi professionisti iscritti a enti di previdenza di diritto privato possono richiedere un'indennità di 600 euro per i mesi di marzo, aprile e maggio; l'accesso alla misura è limitato però ai percettori di redditi medi o bassi.

Nel corso del mese di maggio la riapertura delle attività, inizialmente circoscritta ai comparti manifatturieri, edili e del commercio all'ingrosso, è stata progressivamente estesa; i servizi ricettivi, di ristorazione e ricreativi, che impiegano il 7,0 per cento dei lavoratori dipendenti, rimangono comunque soggetti a forti limitazioni. In questi comparti, che hanno contribuito per quasi un quinto alla crescita occupazionale negli ultimi sette anni, vi è un'elevata incidenza di personale con contratti a tempo determinato (38,3 per cento, circa 500.000 lavoratori), spesso stagionali e di brevissima durata; tale categoria potrebbe avere difficoltà a trovare impiego in altri settori.

In un contesto di scarse prospettive occupazionali, il decreto "rilancio" ha esteso la durata del sussidio di disoccupazione (nuova assicurazione sociale per l'impiego, NASpl) per tutti coloro che ne hanno terminato il godimento a marzo o ad aprile. Ai lavoratori dipendenti domestici, stagionali, intermittenti o in somministrazione, che potrebbero avere un accesso limitato alla NASpl a causa della frammentarietà delle carriere, sono destinati sussidi di importo e durata variabili. Infine, per i nuclei familiari meno abbienti che hanno percepito redditi nulli o molto contenuti in aprile e che non accedono ad altri strumenti di sostegno, è stato introdotto un sussidio di due mesi denominato Reddito di emergenza, con requisiti di eleggibilità meno stringenti rispetto al Reddito di cittadinanza: in particolare vi possono accedere anche i cittadini stranieri residenti da meno di 10 anni.

(fonte: Pubblicazione Banca d'Italia Relazione Annuale – Maggio 2020)

3.1 SCENARIO DI RIFERIMENTO

3.1.1 Quadro di riferimento Internazionale e Comunitario

LO SCENARIO INTERNAZIONALE

Il rallentamento dell'economia mondiale, iniziato nel 2018, è proseguito anche nel 2019, registrando il tasso di crescita più debole dell'ultimo decennio (2,9 per cento dal 3,6 per cento), per effetto dell'acuirsi delle restrizioni agli scambi commerciali e della crescente incertezza a livello globale. Le tensioni tra Stati Uniti e Cina, già in atto dal 2018 e accentuatesi nel corso della scorsa estate, hanno condotto ad un rallentamento dell'attività manifatturiera su scala globale (allo 0,8 per cento dal 3,1 per cento), influenzando negativamente le aspettative degli operatori economici. Le tensioni geopolitiche, le incertezze legate alla tempistica e alle modalità dell'uscita del Regno Unito dall'UE, il permanere di situazioni socio-economiche complesse in alcuni paesi emergenti, unitamente ai fattori ambientali hanno ulteriormente eroso il contesto internazionale. L'incertezza complessiva si è anche tradotta in una diminuzione degli investimenti esteri globali (-1,0 per cento rispetto al 2018) che ha interessato in misura differente le diverse aree geo-economiche.

La lunga fase di espansione dell'economia degli Stati Uniti ha perso slancio, avendo registrato nel 2019 un tasso di crescita del 2,3 per cento (dal 2,9 per cento dell'anno precedente). L'incertezza derivante dalle tensioni commerciali ha influenzato l'andamento degli investimenti e dei consumi privati, sebbene la spesa pubblica abbia fornito un apporto positivo. Nel corso dell'anno, l'economia ha risentito dei maggiori costi delle produzioni interne per effetto dei dazi sui beni importati, unitamente al minore supporto delle misure fiscali, cui si è affiancata la decelerazione della domanda estera. L'insieme di tali fattori ha influito sulla produzione manifatturiera, che è diminuita dell'1,3 per cento, riguardando sia i beni durevoli che non durevoli. Altri due aspetti hanno contribuito alla debolezza della manifattura. Da un lato, i minori prezzi del petrolio hanno condotto ad una domanda più contenuta di trivelle e dall'altro si è ridotta la produzione del settore dell'aviazione civile (in particolare del Boeing 737 Max per i noti motivi di sicurezza), appesantito dai maggiori costi dei componenti importati a causa dei dazi. Nel complesso, tuttavia, il sistema economico è risultato solido, con un mercato del lavoro caratterizzato da un tasso di disoccupazione storicamente basso (3,7 per cento) e l'aumento dei salari ha favorito i consumi. Dal lato dei prezzi, l'inflazione al consumo core (al netto di generi alimentari ed energia) si è mantenuta poco al di sopra del 2 per cento, sostanzialmente in linea con l'obiettivo della Federal Reserve. In relazione all'evolversi del contesto globale, la politica monetaria è divenuta più accomodante nella seconda parte del 2019, dopo il graduale aumento dei tassi di interesse sui Fed funds avvenuto nei tre anni precedenti. Infatti, i tassi di policy sono stati abbassati quattro volte nelle riunioni tra luglio e ottobre - per un totale di 75 punti base - portandoli tra l'1,5 e l'1,75 per cento in chiusura dello scorso anno.

In Europa si sono fatti più tangibili i segnali di rallentamento del ciclo economico, con la crescita del PIL che si è fermata all'1,2 per cento nel 2019 rispetto all'1,9 per cento del 2018. Vi ha contribuito il deterioramento della domanda estera e un peggioramento del settore manifatturiero con ripercussioni nei settori dei servizi ad esso legati.

Le progressive tensioni commerciali tra gli Stati Uniti e la Cina, l'incertezza legata alla Brexit e i cambiamenti strutturali nel settore dell'auto hanno influito negativamente sull'economia europea e soprattutto sui paesi con un tessuto manifatturiero più orientato alle esportazioni. Ha rallentato considerevolmente l'economia tedesca e altresì quella francese, sebbene in misura meno intensa. La tenuta dei servizi e del mercato del lavoro dell'area hanno impedito uno scenario più sfavorevole. L'inflazione al consumo ha decelerato, attestandosi all'1,2 per cento (dall'1,7 per cento dell'anno precedente), condizionata soprattutto dal trend decrescente dei prezzi energetici.

Il modesto andamento della crescita, e la debole evoluzione dell'inflazione ha spinto la Banca Centrale Europea (BCE) ad assumere un orientamento della politica monetaria più accomodante. A settembre dello scorso anno, il Consiglio Direttivo della BCE ha riavviato gli acquisti netti nell'ambito del programma di acquisto di attività (PAA) a un ritmo mensile di 20 miliardi di euro, al fine di rafforzare la convergenza dell'inflazione all'obiettivo della politica monetaria e di sostenere il credito e la domanda, proseguendo finché necessario a rafforzare l'impatto di accomodamento dei suoi tassi di riferimento. Contestualmente, il Consiglio ha anche continuato a reinvestire integralmente il capitale rimborsato sui titoli in scadenza nel quadro del PAA, disposto per un prolungato periodo di tempo finché necessario per mantenere condizioni di liquidità favorevoli e un ampio grado di accomodamento monetario.

Al di fuori dell'Unione Europea, dopo una fase travagliata di negoziati attorno ai quali vi è stata un'enorme incertezza sui tempi e le modalità dell'uscita del Regno Unito dall'UE insieme ai timori di una possibile uscita disordinata, il Paese ha lasciato l'Unione il 31 gennaio 2020. Dopo tale data ha avuto inizio un periodo di transizione che si concluderà il 31 dicembre 2020, durante il quale il Regno Unito e l'UE negozieranno le loro relazioni future. La possibilità che un accordo formale non venga raggiunto costituisce ancora un rischio al ribasso e una fonte di incertezza che pesa sulle prospettive di crescita. L'economia inglese è cresciuta dell'1,4 per cento nel 2019, dall'1,3 per cento nell'anno precedente.

Al contempo, tra i maggiori paesi asiatici, l'economia cinese ha registrato il ritmo di crescita più basso dell'ultimo trentennio (al 6,2 per cento, decelerando di sei decimi di punto percentuale rispetto al 2018), ma rimanendo all'interno dell'obiettivo fissato dal governo (6,0-6,5 per cento). L'applicazione dei nuovi dazi da parte degli Stati Uniti ha influito sugli scambi commerciali, sebbene l'anticipazione degli ordini e delle consegne abbia sostenuto la produzione industriale e le esportazioni; anche le importazioni hanno risentito della minore domanda di beni capitali e di materie prime, legata anche al progressivo passaggio verso un'economia maggiormente basata sui consumi interni. Tuttavia, le diverse misure adottate dal governo cinese - quali l'abbassamento del livello medio dei dazi sui beni importati, l'incremento del rimborso dell'IVA sui prodotti esportati e la riduzione delle imposte all'esportazione - hanno contribuito a sostenere l'economia. Gli investimenti in infrastrutture hanno supportato l'attività produttiva che ha tuttavia registrato il ritmo di espansione più lento degli ultimi dieci anni (5,7 per cento dal 6,2 per cento dell'anno precedente). L'inflazione al consumo ha accelerato (al 2,9 per cento dal 2,1 per cento del 2018), portandosi a livelli di poco superiori a quelli del 2012, guidata in larga parte dai robusti incrementi dei prezzi della carne suina per la febbre diffusasi in Africa. La componente core ha infatti rallentato, attestandosi all'1,6 per cento (inferiore di 0,3 punti percentuali al risultato del 2018), ben al di sotto dell'obiettivo di inflazione della Banca centrale cinese (PBoC). La politica monetaria ha perseguito l'obiettivo prevalente di assicurare adeguata liquidità all'economia. A partire dall'autunno del 2019, la Banca centrale cinese ha abbassato i requisiti delle riserve per le banche e ha ridotto i tassi di interesse di riferimento nel novembre del 2019, per la prima volta dopo quattro anni, portando il tasso di interesse sui prestiti ad un anno al 4,15 per cento e quello sui prestiti a cinque anni al 4,8 per cento.

L'attività economica in Giappone ha accelerato moderatamente (allo 0,7 per cento dallo 0,3 per cento del 2018), supportata principalmente dai consumi pubblici e dagli investimenti fissi lordi. Le misure fiscali adottate dal governo hanno sostenuto la domanda interna, agevolata anche da ulteriori interventi introdotti a seguito dell'aumento dell'IVA avvenuto nel mese di ottobre. Il mercato del lavoro si è rivelato sostanzialmente stabile, con il tasso di disoccupazione al 2,4 per cento come nell'anno precedente. Diversamente il settore estero ha fornito un contributo negativo alla crescita, risentendo delle tensioni commerciali tra gli Stati Uniti e la Cina. Allo stesso modo, anche le relazioni bilaterali con gli Stati Uniti hanno attraversato una complessa fase di negoziazioni che ha condotto alla sottoscrizione di un accordo (US-Japan Trade Agreement, USJTA) nel mese di ottobre. Tuttavia la performance della produzione manifatturiera è stata negativa (-2,4 per cento dal +1,1 per cento dell'anno precedente) per la prima volta negli ultimi quattro anni, per effetto del rallentamento dell'economia globale e della minore domanda da parte della Cina. L'inflazione al consumo complessiva ha decelerato (attestandosi allo 0,5 per cento dall'1,0 per cento del 2018), mentre è migliorata leggermente la componente di fondo (allo 0,6 per cento dallo 0,4 per cento) pur rimanendo lontana dall'obiettivo del 2 per cento della Banca del Giappone. Di conseguenza, la banca centrale ha confermato l'orientamento accomodante della politica monetaria, monitorando i possibili effetti negativi per il sistema bancario e finanziario.

Negli ultimi mesi del 2019, le tensioni commerciali tra gli Stati Uniti e la Cina si sono attenuate in virtù della sospensione delle nuove tariffe previste per metà dicembre del 2019 e per l'annuncio dell'accordo Fase 1, sottoscritto nel gennaio di quest'anno. Se tale fronte commerciale sembrava giunto ad una prima composizione, è proseguito l'inasprimento della politica commerciale statunitense. Dal 19 marzo, è infatti entrato in vigore l'annunciato aumento del 10 per cento al 15 per cento dei dazi sulle importazioni di aerei europei, a seguito della decisione dell'OMC.

Nel complesso, pur non essendo state completamente dissipate le preoccupazioni relative alle relazioni commerciali e ai fattori geopolitici, in apertura del nuovo anno le prospettive per lo scenario internazionale appaiono in graduale miglioramento. L'indice PMI composito globale a gennaio segnalava infatti una moderata espansione, salendo a 52,2 dopo aver toccato un minimo di 50,8 in ottobre.

Su tale scenario si è innestata la crisi determinata dal diffondersi dell'emergenza sanitaria legata alla pandemia del Covid-19 iniziata nella provincia cinese dell'Hubei. La rapida diffusione a livello globale e i primi effetti sull'economia emergono chiaramente dalle indagini congiunturali che chiudono il primo trimestre dell'anno. L'attività produttiva ha subito un crollo senza precedenti in marzo (l'indice PMI composito globale è sceso a 39,4), quando l'epidemia sanitaria da

coronavirus si è intensificata. L'andamento negativo è il risultato della profonda flessione del terziario, maggiormente colpito dalle misure di chiusura delle attività commerciali e dal distanziamento sociale della popolazione, con effetti di freno anche sulla domanda; si contrae anche l'attività produttiva della manifattura, sebbene con una diminuzione di minore intensità, per effetto delle restrizioni meno rigide.

Nel complesso, la contrazione dell'attività è più ampia nell'Eurozona - diventata il secondo epicentro della pandemia dopo la Cina - seguita dal Regno Unito e dal Giappone. La Cina, dopo la forte riduzione dell'attività produttiva in febbraio (l'indice PMI composito è sceso a quota 27,5, perdendo 24,4 punti), ha registrato una robusta ripresa nel mese successivo (l'indice composito è salito a 46,7 punti), grazie alla riapertura di buona parte delle imprese. Negli Stati Uniti la flessione è stata inizialmente più limitata grazie al ritardo del contagio rispetto alle altre aree geo-economiche; tuttavia, la brusca accelerazione dell'infezione sul territorio statunitense, che ha portato il Paese a essere il nuovo focolaio di contagio a livello internazionale dopo Cina ed Europa, fa prospettare un ulteriore sensibile peggioramento anche nel mese di aprile.

La rapida diffusione dell'epidemia a livello globale rappresenta un nuovo elemento di rischio per il quadro internazionale. Le misure sia di politica monetaria che di natura fiscale in via di adozione su scala globale potrebbero contenerne la durata e l'entità.

Le autorità di politica monetaria sono state le prime ad intervenire per contrastare l'impatto economico conseguente al diffondersi dell'epidemia ed in molti casi la loro azione si è concretizzata in più interventi, adottati in fasi successive in base all'evolversi della crisi e delle reazioni dei mercati.

L'ECONOMIA ITALIANA

Nel 2019 l'economia italiana è cresciuta dello 0,3 per cento, in rallentamento rispetto all'anno precedente ma a un tasso di crescita lievemente superiore alle ultime stime contenute nella NADEF 2019 di settembre. Il PIL, dopo la modesta crescita del primo trimestre 2019 (0,2 per cento t/t), ha rallentato nel secondo e nel terzo trimestre (0,1 per cento t/t) per poi subire una contrazione nel quarto trimestre (-0,3 per cento t/t). La domanda interna al netto delle scorte ha continuato ad espandersi, seppur a tassi inferiori rispetto al 2018, mentre le scorte hanno sottratto 0,6 punti alla crescita. Un calo così forte non si registrava dal 2012, quando le scorte avevano sottratto 1,2 punti percentuali alla crescita. Le esportazioni nette, invece, hanno dato un contributo positivo alla crescita pari a 0,5 punti percentuali, principalmente per effetto della riduzione delle importazioni legata alla debolezza della domanda interna.

Nel dettaglio delle componenti, la crescita dei consumi privati si è dimezzata allo 0,4 per cento, dallo 0,9 per cento dell'anno precedente. Con riferimento alla tipologia di spesa, la crescita del consumo di beni (0,1 per cento) è stata sensibilmente inferiore a quella di servizi (0,9 per cento). All'interno dei consumi di beni sono aumentati quelli durevoli e non durevoli mentre hanno rallentato i semidurevoli.

L'indebolimento dei consumi si è registrato nonostante l'attivazione, a partire dal mese di maggio, del Reddito di Cittadinanza nonché a fronte di una dinamica moderatamente positiva del mercato del lavoro e di favorevoli condizioni di accesso al credito. La propensione al risparmio è di conseguenza aumentata nel corso dell'anno raggiungendo un picco massimo nel 2T del 2019 (8,6 per cento da 7,8 del 1T) per poi scendere lievemente e collocarsi all'8,2 per cento nel 4T. Per l'intero 2019 la propensione al risparmio si attesta all'8,2 per cento, in lieve aumento dall'8,1 per cento del 2018 e in linea con la media degli ultimi 10 anni.

La situazione patrimoniale delle famiglie resta solida: il debito delle famiglie nel terzo trimestre del 2019 si attestava al 61,7 per cento del reddito disponibile, un livello nettamente inferiore alla media dell'area euro (94,9 per cento). La sostenibilità del debito è stata favorita anche dal permanere di bassi tassi di interesse.

È proseguita l'espansione degli investimenti (1,4 per cento), seppur a ritmi inferiori rispetto al 2018 (3,4 per cento), con una forte volatilità durante l'anno. Dopo il ridimensionamento del contributo della componente dei mezzi di trasporto verificatasi nel 2018, nel 2019 si registra una crescita, che in media d'anno recupera il calo precedente.

Gli investimenti in macchinari hanno rallentato in modo deciso rispetto al 2018, (dal 2,9 per cento allo 0,2 per cento), mentre la decelerazione di quelli in costruzioni è stata molto più lieve. Questi ultimi sono stati trainati dalle abitazioni (in crescita del 3,2 per cento) mentre è risultato meno marcato l'incremento di quelli di natura infrastrutturale (2,0 per cento). Gli investimenti in abitazioni hanno infatti beneficiato dell'attività di recupero del patrimonio abitativo (manutenzione straordinaria) che arriva oramai a rappresentare il 37 per cento del valore degli investimenti in costruzioni.

Per quanto riguarda il mercato immobiliare, nel quarto trimestre del 2019 i prezzi delle abitazioni aumentano lievemente rispetto al periodo corrispondente del 2018. Tuttavia le rilevazioni più recenti confermano segnali di rallentamento, in linea con le aspettative di riduzione delle quotazioni da parte di diversi operatori. Nella media del 2019, i prezzi delle abitazioni esistenti sono scesi dello 0,4 per cento, mentre quelli delle nuove abitazioni sono aumentati dell'1,1 per cento. La crescita delle compravendite ha rallentato nel corso del 2019.

La domanda estera è risultata in crescita (0,5 punti percentuali il contributo alla crescita) recuperando più che proporzionalmente il calo verificatosi nel 2018 (-0,3 punti percentuali). Il recupero è ascrivibile anche al calo delle importazioni (-0,4 per cento da 3,4 per cento del 2018) in seguito all'indebolimento della domanda interna e in particolare del ciclo produttivo industriale. Riguardo alle esportazioni, dopo il calo nel 1T del 2019, legato all'incertezza derivante dalle tensioni commerciali internazionali, le esportazioni sono tornate in territorio positivo decelerando tuttavia rispetto al 2018.

Con riferimento all'offerta, l'industria manifatturiera ha mostrato il primo calo (-0,5 per cento) dopo sei anni di crescita. I dati di produzione industriale per il 2019 indicano una flessione dell'indice (corretto per gli effetti di calendario) del -1,4 per cento (dallo 0,6 per cento dell'anno precedente). Dopo il recupero verificatosi a gennaio, l'indice ha mostrato una progressiva riduzione facendo registrare un brusco calo a dicembre (-2,6 per cento rispetto a novembre in termini stagionalizzati). Differenziate le dinamiche all'interno dei comparti: i beni di consumo, e tra questi i beni non durevoli, registrano una performance ancora positiva legata a fattori quali l'accumulo di scorte da parte del Regno Unito, in preparazione della Brexit, e una domanda sostenuta da parte degli USA.

La produzione di beni intermedi e strumentali si è ridotta in modo non trascurabile. L'industria dell'auto ha ancora sofferto, registrando un calo della produzione rispetto all'anno precedente del 9,6 per cento e una diminuzione anche del fatturato e degli ordinativi (rispettivamente -7,8 per cento e -9,9 per cento).

Il settore delle costruzioni si conferma in graduale miglioramento (2,6 per cento), con una crescita superiore a quella del 2018 (1,8 per cento). Toma a ridursi, dopo l'espansione del 2018, il valore aggiunto dell'agricoltura (settore che comunque ha un peso limitato sul PIL).

Il settore dei servizi si è dimostrato più resiliente di quello manifatturiero nel corso del 2019, ma è risultato anch'esso in rallentamento, con una crescita del valore aggiunto dello 0,3 per cento (dallo 0,5 per cento del 2018). All'interno dei vari comparti, tuttavia, la dinamica è stata disomogenea. Nel settore delle attività immobiliari, dei servizi di informazione e comunicazione la crescita resta favorevole (rispettivamente 1,7 per cento e 2,2 per cento) mentre il valore aggiunto delle attività professionali e dell'amministrazione pubblica, difesa, istruzione, salute e servizi sociali si attesta in territorio negativo (-0,2 per cento e -0,7 per cento rispettivamente); la crescita delle attività di commercio, servizi di alloggio e ristorazione, trasporto e magazzinaggio è risultata solo lievemente positiva (0,1 per cento). Stabili le attività finanziarie e assicurative.

Con riferimento alle imprese non finanziarie, nel 2019 è proseguito, seppur gradualmente rispetto agli anni precedenti, il calo della quota di profitto (definita dal rapporto tra risultato lordo di gestione e valore aggiunto), che nel 4T del 2019 raggiunge il 41,8 per cento. Nell'intero 2019, la quota di profitto si colloca a 41,6 per cento, dal 42,2 per cento del 2018. Gli ultimi dati pubblicati dalla Banca d'Italia relativi al terzo trimestre 2019 indicano che il debito delle imprese in percentuale del PIL è rimasto stabile, collocandosi poco al di sopra del 69 per cento (in discesa rispetto al dato corrispondente del 2018).

Nonostante il rallentamento dell'attività economica, nel 2019 il mercato del lavoro ha conservato un andamento favorevole e il numero degli occupati è aumentato in misura maggiore rispetto al PIL, facendo registrare una dinamica della produttività sostanzialmente invariata. Nel complesso, la crescita degli occupati, quale rilevata dalla contabilità nazionale, è stata pari allo 0,6 per cento (dallo 0,8 per cento del 2018), sospinta dall'occupazione dipendente, mentre gli indipendenti hanno continuato a ridursi per l'ottavo anno consecutivo. Le ore lavorate sono aumentate dello 0,4 per cento (dall'1,0 per cento del 2018), con una riduzione delle ore lavorate pro-capite dello 0,3 per cento, dopo il lieve aumento registrato lo scorso anno.

In base ai risultati dell'indagine delle forze lavoro, l'occupazione è cresciuta dello 0,6 per cento. Nel secondo trimestre del 2019 si è raggiunto il massimo storico di occupati (23,4 milioni), mentre la crescita si è poi arrestata nella seconda metà dell'anno. Il tasso di occupazione è salito fino a un massimo del 59,3 per cento in novembre, il livello più alto degli ultimi decenni. L'aumento è stato sospinto dai lavoratori dipendenti (0,8 per cento), a loro volta trainati prevalentemente dagli occupati con rapporti a tempo indeterminato i quali, dopo la riduzione sperimentata nel 2018 (-0,7 per cento), nel 2019 recuperano il calo (0,9 per cento). La dinamica degli occupati a tempo indeterminato è stata favorita, tra le altre cose, dall'aumento del numero di trasformazioni contrattuali, che ha risentito delle innovazioni normative in tema di contrattazione lavorativa. Con riferimento alla tipologia di orario, il lavoro a tempo pieno cresce ad un ritmo inferiore rispetto a quello part-time, rispettivamente 0,1 per cento e 3,0 per cento. Il part-time involontario continua invece ad aumentare (3,3 per cento) e rappresenta il 64,2 per cento del totale del tempo parziale: si conferma la tendenza strutturale dell'economia italiana a privilegiare forme di lavoro a tempo parziale, facendo emergere come l'occupazione si caratterizzi per una bassa intensità lavorativa (si veda il focus di approfondimento). Il miglioramento del mercato del lavoro si è riflesso nella riduzione del tasso di disoccupazione (al 10,0 dal 10,6 per cento) a cui si accompagna il calo degli inattivi (-0,6 per cento) e degli scoraggiati (-5,4 per cento).

Dopo la crescita del 2018, i redditi pro-capite hanno decelerato (1,6 dal 2,0 per cento) e di conseguenza rallenta anche il costo del lavoro per unità di prodotto, tenuto conto della crescita nulla della produttività.

L'inflazione si è dimezzata rispetto all'anno precedente (0,6 per cento contro 1,2 per cento), mostrando una riduzione graduale nel corso dell'anno, e comunque retta dalle componenti volatili; risulta in lieve decelerazione, rispetto al 2018, la componente di fondo (0,6 per cento dallo 0,7 per cento). L'inflazione interna, misurata dal deflatore del PIL, si è mantenuta stabile allo 0,9 per cento.

ASPETTI ISTITUZIONALI DELLE FINANZE PUBBLICHE

LA REGOLA DELL'EQUILIBRIO DI BILANCIO PER LE AMMINISTRAZIONI LOCALI

A decorrere dal 2019, anche a seguito delle sentenze della Corte Costituzionale n. 247/2017 e n. 101/2018, il legislatore ha proceduto ad una forte semplificazione della regola di finanza pubblica che prevede il concorso delle regioni, delle province autonome di Trento e di Bolzano, delle città metropolitane, delle province e dei comuni, al raggiungimento dell'obiettivo di indebitamento perseguito a livello nazionale nel rispetto del Patto di Stabilità e Crescita.

In particolare, la normativa vigente assicura la piena attuazione degli articoli 81 e 97 della Costituzione, stabilendo l'obbligo del rispetto:

- dell'equilibrio di cui all'articolo 9 della legge n. 243/2012 (saldo non negativo tra il complesso delle entrate e delle spese finali) a livello di comparto;
- degli equilibri di cui al decreto legislativo 23 giugno 2011, n. 118 (saldo non negativo tra il complesso delle entrate e il complesso delle spese, ivi inclusi avanzi di amministrazione, debito e Fondo pluriennale vincolato) a livello di singolo ente.

Per le regioni a statuto ordinario, tenendo conto dell'accordo sancito dalla Conferenza Stato regioni del 15 ottobre 2018, concernente il 'concorso regionale alla finanza pubblica, rilancio degli investimenti pubblici e assenso sul riparto del fondo per il finanziamento degli investimenti e lo sviluppo infrastrutturale del paese, in attuazione delle sentenze della Corte Costituzionale', è stato previsto il rinvio al 2021 delle nuove regole, al fine di conservare la possibilità di ricorrere al saldo positivo di finanza pubblica per realizzare una parte del concorso alla manovra previsto a loro carico, pari a 2.496, 2 milioni per il 2019 e 1.746,2 milioni nel 2020. In attuazione dell'accordo del 15 ottobre 2018 la Legge di Bilancio 2019 ha previsto che le regioni a statuto ordinario concorrano alla finanza pubblica attraverso un saldo positivo di 1.696,2 milioni nel 2019 e di 837,8 nel 2020.

Successivamente, è stata prevista, la possibilità per le regioni a statuto ordinario di utilizzare pienamente l'avanzo di amministrazione ed il Fondo pluriennale vincolato nel 2020, anticipando di un anno l'attuazione di quanto previsto dalle sentenze della Corte Costituzionale n. 247/2017 e n. 101/2018.

A decorrere dal 2019 (dal 2021 per le regioni a statuto ordinario), il nuovo quadro delineato dal legislatore prevede per tutti gli enti territoriali:

- il rispetto, a livello di singolo ente, degli equilibri di bilancio (risultato di competenza dell'esercizio non negativo, finale e di parte corrente, ed equilibrio di cassa finale) e degli altri principi contabili introdotti dal D. Lgs. n. 118/2011 e, di conseguenza, il definitivo superamento del cd. 'doppio binario';
- una semplificazione, a livello di singolo ente, degli adempimenti di monitoraggio e certificativi, che consente di utilizzare in modo più efficiente le proprie risorse umane;
- la possibilità di programmare, a livello di singolo ente, le proprie risorse finanziarie nel medio-lungo periodo per assicurare il rilancio degli investimenti sul territorio, anche attraverso l'utilizzo senza limiti degli avanzi di amministrazione e dei fondi vincolati pluriennali;
- il rispetto, a livello di comparto, degli equilibri di cui all'articolo 9 della citata legge n. 243/2012 (saldo tra il complesso delle entrate e delle spese finali) a livello di comparto.

In un'ottica di sostenibilità di medio-lungo periodo e di finalizzazione del ricorso al debito, sono mantenuti fermi i principi generali, in particolare:

- il ricorso all'indebitamento da parte degli enti territoriali è consentito esclusivamente per finanziare spese di investimento, nei limiti previsti dalla legge dello Stato;
- le operazioni di indebitamento devono essere accompagnate da piani di ammortamento di durata non superiore alla vita utile dell'investimento, dove sono evidenziati gli oneri da sostenere e le fonti di copertura nei singoli esercizi finanziari.

Per quanto attiene, poi, nello specifico, all'indebitamento degli enti territoriali, l'articolo 119 della Costituzione, prevede che gli enti "possono ricorrere all'indebitamento solo per finanziare spese di investimento, con la contestuale definizione di piani di ammortamento e a condizione che per il complesso degli enti di ciascuna Regione sia rispettato l'equilibrio di bilancio". In particolare, l'ultimo periodo di tale disposizione ha trovato attuazione con l'articolo 10 della legge n. 243 del 2012, che prevede, tra l'altro, che le operazioni di indebitamento - effettuate sulla base di apposite intese concluse in ambito regionale (comma 3) o sulla base dei patti di solidarietà nazionale (comma 4) - garantiscono, per l'anno di riferimento, il rispetto del saldo di cui all'articolo 9, comma 1, della medesima legge n. 243 del 2012, per il complesso degli enti territoriali della regione interessata, compresa la medesima regione (comma 3) o per il complesso degli enti territoriali dell'intero territorio nazionale (comma 4).

In attuazione di tale quadro normativo, la Ragioneria Generale dello Stato - al fine di verificare ex ante, a livello di comparto, quale presupposto per la legittima contrazione di debito, il rispetto dell'equilibrio tra il complesso delle entrate e delle spese finali e, di conseguenza, il rispetto della sostenibilità del debito (in caso di accensione prestiti da parte del singolo ente) a livello regionale e nazionale - ha provveduto, a decorrere dall'esercizio 2018, a consolidare i dati di previsione triennali degli enti territoriali per regione e a livello nazionale trasmessi alla BDAP (Banca dati unitaria delle pubbliche amministrazioni), istituita presso il MEF. L'analisi dei dati trasmessi dagli enti territoriali alla BDAP, triennio 2018-2020 e 2019-2021, ha dato, per ciascun anno degli esercizi di riferimento, riscontri positivi circa la presenza di margini che permettono di assorbire la potenziale assunzione di nuovo debito da parte degli stessi enti. In altri termini, l'analisi dei dati a livello di comparto ha evidenziato un eccesso di entrate finali (senza utilizzo avanzi, senza Fondo pluriennale vincolato e senza debito) rispetto alle spese finali.

Nel caso in cui, al contrario, dall'analisi dei dati trasmessi alla BDAP fosse emerso il mancato rispetto dell'articolo 9 della legge n. 243 del 2012 e, cioè, un eccesso di spese finali rispetto alle entrate finali (senza utilizzo avanzi, senza Fondo pluriennale vincolato e senza debito), la Ragioneria Generale dello Stato avrebbe provveduto a segnalare alla regione interessata, in via preventiva, il mancato rispetto degli equilibri di cui al citato articolo 9 degli enti ricadenti nel suo territorio, ivi inclusa la stessa regione, al fine di permetterle di intervenire con gli strumenti previsti dalla legislazione e favorire così il riallineamento delle previsioni di bilancio dei singoli enti.

In analogia alle verifiche ex ante sopra richiamate, essendo venuti meno, per effetto dell'entrata in vigore della Legge di Bilancio 2019, gli adempimenti a carico degli enti territoriali relativi al monitoraggio e alla certificazione degli andamenti di finanza pubblica previgenti, la verifica sugli andamenti della finanza pubblica in corso d'anno è effettuata attraverso il Sistema informativo sulle operazioni degli enti pubblici (SIOPE), anche al fine di semplificare gli adempimenti a carico degli enti; mentre il controllo successivo è operato attraverso le informazioni trasmesse alla richiamata Banca Dati delle Amministrazioni Pubbliche (BDAP).

Al fine di assicurare l'invio da parte degli enti territoriali delle informazioni riferite ai bilanci di previsione ed ai rendiconti di gestione è stato previsto, inoltre, un sistema sanzionatorio (blocco assunzioni di personale e, per i soli enti locali, blocco trasferimenti, fino all'invio dei dati contabili. Ciò al fine di assicurare un tempestivo monitoraggio sugli andamenti di finanza pubblica.

Contestualmente alla semplificazione che discende dall'applicazione delle richiamate sentenze della Corte Costituzionale e alle misure previste dalle ultime Leggi di Bilancio iniziano a vedersi i primi segnali di ripresa degli investimenti sul territorio. Il contributo alla crescita reale degli investimenti della PA delle amministrazioni locali, quasi sempre negativo negli anni successivi alla crisi del 2009, è tornato ad essere lievemente positivo nel 2018 (+0,3 per cento). D'altro canto, il settore istituzionale nel suo complesso registra un moderato disavanzo di bilancio (-0,1 per cento del PIL), pur mantenendosi in una situazione di progressiva discesa del debito, il quale ha raggiunto un livello pari al 4,8 per cento del PIL nel 2019.

Per favorire gli investimenti sul territorio, la Legge di Bilancio 2020 rafforza ulteriormente le rilevanti misure in materia di investimenti delle amministrazioni locali avviate nel triennio 2017-2019. In particolare, nell'individuare il comparto e l'iter di individuazione degli enti beneficiari, ha previsto:

- contributi per manutenzione straordinaria rete viaria a favore di province e città metropolitane, ad incremento delle risorse già previste dall'articolo 1, comma 1076, L. n. 205/2017, nel limite complessivo di 60 milioni per l'anno 2020, 110 milioni nell'anno 2021 e 275 milioni per ciascuno degli anni dal 2022 al 2034 (art. 1, c. 62 e ss.mm.);
- contributi per infrastrutture sociali a favore dei comuni delle regioni Abruzzo, Basilicata, Calabria, Campania, Molise, Puglia, Sardegna e Sicilia, nel limite complessivo di 75 milioni per ciascuno degli anni dal 2020-2023 (art. 1, c. 311);
- fondo investimenti enti territoriali, nel limite complessivo di 400 milioni di euro annui, per ciascuno degli anni dal 2025 al 2034 (art. 1, c. da 44 a 46);
- contributi per la realizzazione di progetti di rigenerazione urbana in favore dei comuni, nel limite complessivo di 150 milioni di euro per l'anno 2021, di 250 milioni di euro per l'anno 2022, di 550 milioni di euro per ciascuno degli anni 2023 e 2024 e di 700 milioni di euro per ciascuno degli anni dal 2025 al 2034 (art. 1, c. 42 e 43);
- contributi per piccole opere riferite ad interventi di efficientamento energetico e sviluppo territoriale sostenibile in favore dei comuni, nel limite complessivo di 500 milioni annui per ciascuno degli anni dal 2020 al 2024 (art. 1, c. da 29 a 37);
- contributi per la realizzazione di opere pubbliche per la messa in sicurezza degli edifici e del territorio in favore dei comuni, ad incremento delle risorse già previste dall'articolo 1, comma 140, L. n. 145/2018, nel limite complessivo di 100 milioni nell'anno 2021, 200 milioni nell'anno 2022 e 300 milioni per ciascuno degli anni dal 2023 al 2034 (art. 1, c. 38);
- contributi per investimenti in mobilità ciclistica a favore dei comuni e delle unioni di comuni, nel limite complessivo di 50 milioni per ciascuno degli anni 2022-2024 (art. 1, c. da 47 a 50);
- contributi per messa in sicurezza, ristrutturazione o costruzione di asili nido, nel limite complessivo di 100 milioni annui per il triennio 2021-2023 e 200 milioni per il periodo 2024-2034 (art. 1, c. da 59 a 61);
- contributi per progettazione definitiva ed esecutiva a favore degli enti territoriali, nel limite complessivo di 85 milioni per l'anno 2020, di 128 milioni per l'anno 2021, di 170 milioni per l'anno 2022 e di 200 milioni per ciascuno degli anni dal 2023 al 2034 (art. 1, c. da 51 a 58);
- contributi per manutenzione straordinaria scuole a favore di province e città metropolitane, nel limite complessivo di 90 milioni per gli anni 2020 e 2021 e 225 milioni per ciascuno degli anni dal 2022 al 2034 (art. 1, commi 63 e 64 e ss.mm.)

Fonte: Ministero Economia e Finanza - DEF 2020



COMUNE DI TRIUGGIO

**LINEE PROGRAMMATICHE
E DI INDIRIZZO DELLE
AZIONI AMMINISTRATIVE
DEI PROSSIMI 5 ANNI**

PREMESSA

I risultati delle elezioni amministrative 2019 hanno avuto un significato molto particolare e per certi versi unico.

I cittadini sono stati chiamati ad esprimersi su due scenari tra loro molto distanti e molto diversi e non per questo meno importanti: da un lato esprimere il voto per una dimensione continentale e dall'altro un voto per la dimensione locale. In questi due estremi della scelta politica amministrativa, abbiamo assistito, per certi versi, alla capacità dei triuggesi di mettere in atto una sorta di «voto disgiunto», premiando nella consultazione per l'Europa le forze di centrodestra, e nella consultazione amministrativa, la nostra lista civica che storicamente è collocata tra le forze politiche di centrosinistra.

L'abissale differenza dei due risultati mi permette di affermare che i cittadini, con una scelta consapevole, abbiano saputo cogliere l'opportunità a livello locale di premiare la coalizione che aveva amministrato il comune negli ultimi cinque anni confermando in modo decisamente forte la fiducia e rinnovando con slancio il nostro mandato.

Questo risultato ci dà una grande soddisfazione e ci carica di una grande responsabilità rispetto alla capacità di continuare a dare risposte adeguate alla cittadinanza che con forza ci ha confermato.

Nell'esposizione di queste linee programmatiche relative al prossimo quinquennio, abbiamo scelto di ribadire le modalità e gli strumenti coi quali abbiamo sottoposto la nostra proposta politica a tutta la cittadinanza con una modalità il più possibile semplice e sintetica di esposizione: riteniamo che non poteva essere diversamente per rispetto a tutti i cittadini che ci hanno rieletto.

Le schede che seguiranno, e che sono fondamentalmente le stesse che abbiamo utilizzato per dialogare con la popolazione, non hanno ovviamente la presunzione di essere esaustive di tutte le problematiche che quotidianamente devono essere affrontate dalla Pubblica Amministrazione locale, ma rappresentano sicuramente un valido reticolo di percorsi e strategie di breve medio e lungo periodo per esprimere in quale direzione intendiamo muoverci ed agire, consapevoli che la lungimiranza delle vedute, la condivisione delle scelte e il perseguimento dell'equità e della solidarietà saranno gli strumenti cardine della nostra azione amministrativa.

TERRITORIO MOBILITA' E RIGENERAZIONE URBANA

Continueremo a supportare le attività delle associazioni culturali operanti nel territorio comunale. Il tema della **rigenerazione urbana** deve divenire un elemento centrale nell'azione amministrativa del nostro comune.

La **rigenerazione urbana** è necessaria per dare nuova vita e vitalità al nostro territorio, per dare alla comunità la possibilità di vivere gli spazi pubblici.

La rigenerazione urbana, a causa delle cattive condizioni del nostro patrimonio edilizio più vecchio, in particolare quello dei centri storici, è una questione prioritaria nelle politiche di sviluppo dei prossimi anni.

La riqualificazione urbana garantisce ai cittadini una migliore qualità e sicurezza dell'abitare con tre finalità:

1. migliora la situazione sociale e ambientale.
2. crea un'ottima occasione per promuovere politiche di partecipazione condivisa.
3. incentiva l'occupazione e l'imprenditoria locale.



UN PAESE VERDE, TRANQUILLO E DA VIVERE INSIEME

1. CONSUMO DI TERRITORIO ZERO. DOPO AVER RIDOTTO LE VOLUMETRIE DESTINATE A NUOVA URBANIZZAZIONE, RIPORTANDO ALLA LORO PRECEDENTE DESTINAZIONE LE AREE DEL CAMPETTO DI VIA DON PAOLO VILLA E I GIARDINETTI DI VIA DIAZ PROSEGUIREMO SULLA STRADA INTRAPRESA PER APPROVARE UN PGT A TUTELA DEL PAESAGGIO.

4. REDAZIONE DI PIANO DEL COMMERCIO, FINALIZZATO A SOSTENERE E STRUTTURARE LA PRESENZA SUL NOSTRO TERRITORIO DELLE ATTIVITÀ COMMERCIALI: COMMERCIO DI VICINATO E MEDIA DISTRIBUZIONE.

2. AREE INDUSTRIALI DISMESSE. LUDOVICI A TREGASIO, CIAT TRIUGGIO: CONOSCERE E VALORIZZARE LE AREE INDUSTRIALI DISMESSE PERMETTE DI RIDURRE AL MINIMO IL CONSUMO DI NUOVO TERRITORIO, COME PREVISTO DA UNO DEI PRINCIPI FONDAMENTALI DEL PIANO TERRITORIALE REGIONALE.

3. RECUPERO CENTRI STORICI. INCENTIVARE LA RIQUALIFICAZIONE ANCHE ATTRAVERSO LA SEMPLIFICAZIONE DELLE ATTUALI NORMATIVE E INTRODUZIONE DI AGEVOLAZIONI ECONOMICHE .



OPERE PUBBLICHE E TERRITORIO

Faremo una rilevazione e un censimento quadro del traffico sul nostro territorio che ci consenta uno studio approfondito della mobilità su gomma per inserire nel PGT nuove proposte per **risolvere le criticità delle nostre frazioni** con la previsione di realizzare **BY-PASS URBANI** per facilitare la mobilità nei centri abitati: in particolare a Triuggio, Tregasio e a Canonica.

Completamento di un anello ciclopedonale comunale per facilitare il collegamento leggero tra le frazioni. In particolare i collegamenti:

1. DA RANCATE a PONTE (VIA BIFFI)

2. DA TRIUGGIO a MONTEMERLO

3. DA ZUCCONE a VIA DON STURZO

3. DA VIA DON STURZO a CANONICA (completamento)



Introdurre, inizialmente in via sperimentale, nei giorni di lavoro e di scuola, un sistema di trasporto pubblico da e per le frazioni, interno al Comune e dedicato ai pendolari e studenti, per favorire il collegamento delle frazioni con le stazioni della ferrovia. Un servizio rivolto a tutti i cittadini per facilitare il collegamento con i servizi pubblici locali, ambulatori, uffici postali, farmacie, e i mercati territoriali/comunali vicini.

1. **AMPLIAMENTO PARCHEGGIO DELLA STAZIONE DI TRIUGGIO.**



2. **STAZIONI DI CAR POOLING. IDENTIFICARE ZONE NEVRALGICHE DI PARCHEGGI PER INCONTRO TRA LAVORATORI CHE HANNO LA MEDESIMA DESTINAZIONE.**



Per realizzare una migliore e più solidale convivenza con gli animali che vivono nel nostro territorio e creare le condizioni perché cresca la cultura del rispetto e della tolleranza verso tutti gli esseri viventi, proponiamo l'istituzione di un **Ufficio Diritti Animali** che potrà essere gestito in collaborazione con le associazioni animaliste e ambientaliste.

Ci impegniamo anche a realizzare un'**area per cani** destinata alla sgambatura e alla socializzazione dove gli animali possano correre liberamente in tutta sicurezza.

Un'area debitamente attrezzata, munita di distributori di palette e sacchetti usa e getta, delimitata da recinzioni e riservata alla clientela "a quattro zampe".



OPERE PUBBLICHE PROGETTATE E DA ULTIMARE

Efficientamento energetico della rete di pubblica illuminazione del nostro Comune con **LAMPADE A LED** che consentirà una riduzione dei consumi elettrici pari a 463.000 KW con conseguente risparmio delle risorse annualmente destinate a tale scopo.

L'intervento consentirà di installare **112 NUOVI PUNTI LUCE** sul nostro territorio.



Un progetto di recupero e riqualificazione di un edificio dismesso da oltre 8 anni.

Il progetto comprende:

1. RIFACIMENTO DEL CAMPO DA CALCIO A 11 IN USO

2. REALIZZAZIONE DI UNA TRIBUNA

3. NUOVI SPAZI POLIVALENTI PER ATTIVITÀ SPORTIVE E LUDICHE

4. REALIZZAZIONE DI UN CAMPETTO DA CALCIO ESTERNO A 5

5. CAMPO DA BEACH VOLLEY

6. AMPLIAMENTO DEGLI SPOGLIATOI

7. NUOVO SPAZIO DI SOMMINISTRAZIONE APERTO A TUTTO IL PUBBLICO



OPERE PUBBLICHE PROGETTATE E DA ULTIMARE

1. VIA DIAZ A TRIUGGIO

Completamento delle opere di realizzazione dei marciapiedi lungo la via principale di Triuggio con la realizzazione di dossi rallentatori e la formazione di una rotonda all'ingresso del paese per obbligare le auto in entrata a ridurre fortemente la velocità.

2. DA CANONICA VERSO LA STAZIONE FS MACHERIO-CANONICA

Realizzazione di percorso ciclopedonale da via Taverna alla stazione FS. L'intervento è già in fase avanzata di progettazione ed è già stato finanziato con risorse proprie. Si attende solo la sottoscrizione di atto con la Proprietà per l'acquisizione delle aree interessate.



MANUTENZIONE DEL TERRITORIO, ARREDO URBANO, SICUREZZA

1. **Riqualificazione energetica degli edifici comunali.** Sono previsti interventi volti a conseguire un risparmio energetico ed economico migliorando le condizioni di comfort negli ambienti.

3. **Manutenzione straordinaria del patrimonio pubblico:** recupero del piano primo della palazzina della Polizia Locale con realizzazione ascensore e altre opere di completamento e di sicurezza al fine di assegnare lo spazio alle associazioni del territorio con bando.

2. **Manutenzione ordinaria del patrimonio pubblico.** Valutare la possibilità di affidare ad un unico soggetto la manutenzione del territorio e degli immobili comunali (idraulico, elettricista, verde pubblico, strade e così via) con l'obiettivo di rendere più efficiente la manutenzione ordinaria e semplificare il lavoro degli uffici comunali.

4. **Sicurezza idrogeologica.** Definiremo per tutto il territorio Comunale uno studio per la Sicurezza Idrogeologica in collaborazione e sinergia con gli enti preposti sovraordinati.

Opere programmate dalla società BRIANZACQUE per il nostro territorio:



1. **Realizzazione pozzo di prima falda e raccolta acque meteoriche di via Pascoli.**
2. **Vasca di laminazione di via Vittorio Emanuele per eliminare allagamenti.**
3. **Deflusso acque meteoriche di via Diaz in località monte merlo.**
4. **Deflusso acque meteoriche di via S. Ambrogio-via Fismes a Tregasio (rotonda).**



UN OCCHIO ALLA BROVADA...

Grazie all'approvazione di un progetto intercomunale di "esondazione controllata" del valore di 2,5 milioni di euro (interamente finanziati dal Ministero dell'Ambiente) condotto in collaborazione con **IL PARCO VALLE LAMBRO** e il Comune di BESANA IN BRIANZA, sarà finalmente messa in piena sicurezza la frazione di Ponte.

...UNO A CHIGNOLO

Luogo cardine di tutto il territorio comunale con le sue eccellenze ambientali, paesaggistiche e storiche. L'obiettivo è quello di valorizzare l'intero patrimonio ambientale del nostro Comune anche nell'ottica e nella prospettiva di incentivare e favorire il turismo leggero e di conseguenza anche il commercio. Verranno individuate forme di partnerariato che permettano una costante e continua manutenzione delle aree interessate del Bosco del Chignolo.

Creeremo un sistema di sentieristica denominato **"LE VIE DEI NOSTRI NONNI"** per la riqualificazione e identificazione di tutti i sentieri che caratterizzano il nostro comune. Segnaletica puntuale e mirata, da realizzare con il coinvolgimento per singole frazioni dei più anziani e dei loro ricordi-racconti. Incontro tra vecchie e nuove generazioni.

... E UNO ALLA PROTEZIONE CIVILE

Il Gruppo di Protezione Civile Comunale riveste un ruolo importante in termini di sicurezza e di salvaguardia del territorio. Dopo i corsi che abbiamo tenuto in questi anni il gruppo si è ampliato e ora è necessario mettere in campo **nuovi mezzi e attrezzature** per un servizio sempre più efficiente e vicino ai cittadini ed al territorio.

Inoltre Istituiremo la **"Giornata del volontariato di Protezione Civile"** per sensibilizzare tutta la cittadinanza. Sviluppare la conoscenza del rischio e quali comportamenti mettere in atto, deve essere trasmessa a tutti i cittadini, dal bambino all'adulto, essendo una prima importante azione di salvaguardia.



SERVIZI DI IGIENE AMBIENTALE

La nuova gestione del servizio di raccolta dei rifiuti ha permesso di incrementare in breve tempo e in modo significativo la raccolta differenziata **CHE IN SOLI 3 MESI DALL'INIZIO DEL SERVIZIO È AUMENTATA DEL 16%.**

Oltre a questo importante risultato è stato anche possibile fare emergere il fenomeno dell'elusione dalla tassa rifiuti. Questi risultati ci consentono di valutare positivamente il servizio e ci permettono anche di considerare la possibilità di apportare migliorie al servizio.

1. VALUTEREMO L'EVENTUALE INTRODUZIONE DELLA RACCOLTA DIFFERENZIATA DEI PANNOLINI/ PANNOLONI (CHE RAPPRESENTANO IL 6% DEI RIFIUTI INDIFFERENZIATI).
2. ATTIVEREMO UN SERVIZIO CHE GARANTISCA LA PRESENZA DI UN OPERATORE ECOLOGICO SUL NOSTRO TERRITORIO.
3. VALUTEREMO LA POSSIBILITÀ DI REALIZZARE SUL NOSTRO TERRITORIO UNA PIATTAFORMA ECOLOGICA "SELF" PER CONFERIMENTI DI PICCOLI RIFIUTI URBANI, COME GIÀ AVVIENE PER IL COMUNE DI SOVICO, CON NOI CONVENZIONATO.
4. ALLA FINE DELLA FASE SPERIMENTALE, INTRODURREMO LA "TARIFFA PUNTUALE" CHE CONSENTIRÀ AL CITTADINO DI AVERE UNA RIDUZIONE DELLA TASSA RIFIUTI.
5. IN ACCORDO CON GLI ALTRI COMUNI, RIVEDREMO IL REGOLAMENTO DI GESTIONE DELLA PIATTAFORMA ECOLOGICA DI ALBIATE AL FINE DI MIGLIORARE ULTERIORMENTE L'ACCESSO E L'UTILIZZO.



TRIUGGIO “IN SICUREZZA”

Un paese sicuro è un paese vivo e frequentato in ogni sua frazione. Un luogo bello invita maggiormente al rispetto e alla cura, ma gli atti di incuria e vandalismo vanno combattuti.

1. CONTINUEREMO CON L'INSTALLAZIONE DI TELECAMERE IN PUNTI SENSIBILI E STRATEGICI E DI CONTROLLO DEGLI ACCESSI AL TERRITORIO COMUNALE.



2. PROSEGUIREMO CON LA RIQUALIFICAZIONE E LA MESSA IN OPERA DI PARCHETTI GIOCO PER I BAMBINI E RAGAZZI ANCHE NELLE FRAZIONI DI CANONICA E DI RANCATE IN ANALOGIA CON QUANTO FATTO PER I PARCHETTI PUBBLICI DI VIA ALDO MORO A TRIUGGIO.



3. LAVOREREMO PER PROMUOVERE IL SENSO CIVICO E IL RISPETTO PER IL BENE COMUNE, PARTENDO DAI PIÙ PICCOLI, CON MANIFESTAZIONI DI SENSIBILIZZAZIONE.



1. Garantire ai cittadini e alle imprese l'informazione e la comunicazione anche attraverso l'utilizzo delle tecnologie.



2. Fornire la possibilità di accedere a tutti i dati, i documenti e i servizi di interesse personale in modalità digitale



3. Avviare la semplificazione nell'accesso ai servizi alla persona, riducendo la necessità di recarsi personalmente agli uffici pubblici.



Progettiamo una scuola sempre più sicura, efficiente, vivibile, inclusiva e innovativa. Proseguiremo con particolare attenzione alla riduzione degli sprechi, all'aumento della sicurezza e della funzionalità.

RIQUALIFICAZIONE DEGLI EDIFICI SCOLASTICI

1. VALORIZZAZIONE DEGLI SPAZI VERDI NELLA ZONA DELLA BIBLIOTECA DELLA SCUOLA SECONDARIA E DELLA SCUOLA PRIMARIA DI TREGASIO E DI TRIUGGIO.



2. POSSIBILITÀ DI LEGGERE E STUDIARE ALL'APERTO CON WIFI: IN FASE DI INSTALLAZIONE A TRIUGGIO E DA PREVEDERE E INSTALLARE ANCHE A TREGASIO.



3. ADEGUAMENTO DELLE CENTRALI TERMICHE E DEGLI IMPIANTI DI RISCALDAMENTO CON INSTALLAZIONE DI VALVOLE TERMOSTATICHE NELLE TRE SCUOLE E SOSTITUZIONE DELLA CALDAIA DELLA SCUOLA SECONDARIA CASATI.

4. INTRODUZIONE DEL SERVIZIO "PEDIBUS" NELLE ZONE VICINE ALLE SCUOLE.



5. REALIZZAZIONE DI PROGETTI DI COINVOLGIMENTO DEGLI STUDENTI E DELLE LORO FAMIGLIE NELLA MANUTENZIONE E ABBELLIMENTO DELLE SCUOLE AFFINCHÉ POSSANO SENTIRSI PARTECIPARE NELLA "COSTRUZIONE" DELLA REALTÀ SCOLASTICA.

6. APERTURA A TREGASIO DEL CAMPO DI BASKET DELLA SCUOLA PER TUTTI I CITTADINI IN ORARIO NON SCOLASTICO. I RAGAZZI DELLA SCUOLA POTRANNO INOLTRE ACCEDERE AL PARCHETTO DELLA BAITA DEGLI ALPINI SENZA USCIRE DALLA SCUOLA.

7. RIORGANIZZAZIONE INGRESSO/USCITA ALUNNI SCUOLA PRIMARIA BORSELLINO CON REVISIONE DELLA SEGNALETICA ORIZZONTALE E DELLA VIABILITÀ NELLE ZONA LIMITROFE ALLA SCUOLA.



SOSTEGNO E DIRITTO ALLO STUDIO

1. ORGANIZZAZIONE DI UN SALONE DELL'ORIENTAMENTO PRESSO LA NOSTRA SCUOLA SECONDARIA CON LA PRESENZA DELLE PRINCIPALI SCUOLE SECONDARIE DI SECONDO GRADO DEL TERRITORIO.

2. REALIZZAZIONE DI UN'AULA ALL'APERTO NEL BOSCO DEL CHIGNOLO CHE SARÀ MESSA A DISPOSIZIONE DELLE SCUOLE DI OGNI ORDINE E GRADO.

3. PROSECUZIONE DEL TAVOLO DI LAVORO "OBIETTIVO SCUOLA" E DELLA CONVENZIONE ATTUALMENTE ATTIVA CON LE SCUOLE MATERNE DEL TERRITORIO.

4. PROSECUZIONE DEL PROGETTO DI CONSIGLIO COMUNALE DEI RAGAZZI ESTENDENDO LA PARTECIPAZIONE ANCHE AGLI ALUNNI DELLE CLASSI QUINTE DELLA SCUOLA PRIMARIA.

5. POTENZIAMENTO DEL PIANO DI DIRITTO ALLO STUDIO ATTRAVERSO INVESTIMENTI IN PROGETTI MIRATI SU TEMI CENTRALI PER LA VITA DEI RAGAZZI E DEI CITTADINI. FOCUS IMPORTANTI SULLE LINGUE STRANIERE (CLIL), SUI TEMI DELL'INCLUSIONE, DELL'AMBIENTE, SULL'ALIMENTAZIONE E SUI FENOMENI ALLARMANTI DI BULLISMO E CYBERBULLISMO.

6. SOSTEGNO AL PROGETTO GIA' IN ESSERE DEL SERVIZIO PEDIBUS.



Lavoreremo per trasformare sempre più la biblioteca in punto di riferimento culturale per Triuggio e tutte le frazioni in questo modo:

1. RIORGANIZZAZIONE DELL'ORARIO DI APERTURA CON INTRODUZIONE DI UN'APERTURA SERALE SETTIMANALE.

2. CREAZIONE DI POSTAZIONI ITINERANTI CHE RAGGIUNGANO LE VARIE FRAZIONI.

3. POSTAZIONI DI BOOK CROSSING PER SCAMBIO LIBRI NEI PARCHETTI COMUNALI E ALTRE AREE PUBBLICHE.

EVENTI TEMATICI DA AFFIANCARE A QUELLI GIÀ REALIZZATI:

1. NOTTE IN BIBLIOTECA PER BAMBINI.

2. FESTIVAL DELLA FILOSOFIA PER BAMBINI E RAGAZZI.

3. INCONTRI E PRESENTAZIONI CON AUTORI.

4. CICLI TEMATICI DI LETTURE.



Conserveremo tutte le manifestazioni divenute un appuntamento fisso e partecipato per la comunità: **Notti bianche, Triuggio Attiva (festa delle associazioni), Street food, Cinema sotto le stelle.**

Favoriremo, con nuove proposte, ulteriori forme di aggregazione e animazione volte a creare il senso di comunità.

1. **FESTIVAL DELLA
MUSICA A RANCATE.**

2. **TEATRO SOTTO LE STELLE
NELLE VARIE FRAZIONI.**

3. **PALIO DELLE
FRAZIONI.**

4. **CUCINA IN PIAZZA
(GARE DI CUCINA DI
PIATTI TIPICI DELLA
TRADIZIONE LOCALE
E INTERNAZIONALE)**

5. **TRIUGGIO SANA E IN
FORMA: EVENTI IN SPAZI
APERTI DEDICATI ALLA
PROMOZIONE DI UNO STILE
DI VITA SANO (INCONTRI
SULL'ALIMENTAZIONE,
ESPERIENZE DI YOGA, TAI
CHI IN PIAZZE, CASCINE E
BOSCHI).**

7. **BAR IN PIAZZA
(GIORNATE
DEDICATE ALLA
TERZA ETÀ
CON TORNEI DI
BRISCOLONE E
SCOPA D'ASSI).**

6. **GIORNATA DEL
BARATTO.**



Riorganizzazione degli spazi della scuola secondaria Casati per recuperare aule non utilizzate e realizzare un progetto di apertura a studenti, giovani, associazioni per creazione di spazi di inclusione e aggregazione sociale.

Veri e propri cantieri culturali giovanili che offrano non solo spazi, ma anche attrezzature e strumenti, per mostre di giovani artisti, sale prove, skate park, spazi per incontri, dj set, jam musicali, teatro, cinema, video, tecnologie digitali.

Un vero e proprio **polo culturale multifunzionale** e di aggregazione in stretta connessione con gli spazi della biblioteca, approfittando anche della copertura Wifi di tutta l'area (servizio in fase di installazione).

TUTTI GLI SPAZI SARANNO FRUIBILI ANCHE DAI RAGAZZI DELLE SCUOLE MEDIE IN ORARIO SCOLASTICO

Fare rete con il **Centro Provinciale per l'Istruzione degli Adulti** per promuovere percorsi di alfabetizzazione e apprendimento della lingua italiana, di conseguimento di certificazioni (ex licenza media e certificazione dell'obbligo di istruzione) e integrati con la scuola secondaria di secondo grado serale.



Continueremo a supportare le attività delle associazioni culturali operanti nel territorio comunale incentivando la collaborazione tra associazioni culturali, sportive, comitati, cittadini in questo modo.

1. TRASFORMAZIONE DI SPAZI COMUNALI NON PIÙ IN USO IN CENTRI APERTI, GESTITI IN CONVENZIONE E COLLABORAZIONE CON LE ASSOCIAZIONI DEL TERRITORIO.



2. PREDISPOSIZIONE DI UN CALENDARIO DEGLI EVENTI COMUNE AL FINE DI CREARE UN “CARTELLONE PARTECIPATO” DOVE OGNUNO POSSA SEGNALARE LE PROPRIE PROPOSTE DI MANIFESTAZIONI ED INIZIATIVE.

3. PROGETTO ASSOCIAZIONI NELLE SCUOLE: PRESENTAZIONE DELLE ATTIVITÀ DELLE ASSOCIAZIONI TERRITORIALI NELLE SCUOLE COSÌ DA FAVORIRE LA LORO PROMOZIONE E VALORIZZAZIONE.



La persona, come individuo con tutte le sue peculiarità inserito nel proprio contesto di vita, familiare e sociale, rimarrà al centro del nostro impegno.

Ci impegniamo a mantenere alta l'azione amministrativa e le risorse economiche necessarie al soddisfacimento dei molteplici bisogni dei cittadini che di volta in volta si trasformano, cambiano e si affacciano come nuovi nelle politiche sociali.

Per far questo, sarà necessario organizzare i servizi implementando nuove modalità anche con forme di convenzionamento e collaborazione con soggetti (pubblici, del terzo settore e privati) che erogano servizi di interesse collettivo (sociale, educativo, assistenziale, socio-sanitario...).

1. **POTENZIAMENTO DEL SERVIZIO DI ASSISTENZA ATTRAVERSO L'AMPLIAMENTO ORARIO DELLE APERTURE AL PUBBLICO.**
2. **ATTIVAZIONE DI UNO SPORTELLO TELEFONICO DI ASCOLTO SOCIALE.**

POTENZIAMENTO DEI SERVIZI IN ESSERE:

1. SERVIZIO ASSISTENZA DOMICILIARE.

2. CONSEGNA PASTI A DOMICILIO.

3. CONTRIBUTO BADANTI E FAMILIARI.

4. CONTRIBUTI ECONOMICI PER LA RETTA CASA DI RIPOSO.

5. SERVIZIO SPORTELLO BADANTI.

ATTIVAZIONE DI NUOVI SERVIZI:

1. CONSEGNA A DOMICILIO DEI FARMACI.

2. TRASPORTO AI SERVIZI PUBBLICI PRESENTI SUL TERRITORIO E NEI COMUNI LIMITROFI (OSPEDALI, MERCATI, CENTRI MEDICI).

3. CONVENZIONE CON ESERCIZI COMMERCIALI, DI RISTORAZIONE E TRASPORTI PER GLI OVER 70 CHE POTRANNO USUFRUIRE DI UNA SCONTISTICA APPLICATA A FRONTE DI PRESENTAZIONE DI UN'APPOSITA TESSERA.



Proseguiremo nel sostegno alla famiglia mantenendo tutti i servizi in essere tra i quali il contributo per l'asilo nido, la ludoteca (prevedendo l'ampliamento della fascia oraria) e attivando nuovi servizi rivolti ai genitori.

POTENZIAMENTO DEI SERVIZI IN ESSERE:

1. SUPPORTO ALLA MATERNITÀ' E ALLA GENITORIALITÀ.
2. CONTRIBUTI ECONOMICI ALLE FAMIGLIE IN STATO DI BISOGNO.

ATTIVAZIONE DI NUOVI SERVIZI:

1. KIT DI BENVENUTO AI NUOVI NATI.
2. SERVIZI DI SUPPORTO ALLA FAMIGLIA NELLE GIORNATE DI CHIUSURA SCOLASTICA.
3. ASSEGNAZIONE ORTI URBANI ALLE FAMIGLIE CON BAMBINI.



Nel campo delle politiche per la disabilità ed inclusione, oltre all'attenzione ai servizi di assistenza scolastica e domiciliare, promuoveremo l'attivazione di una scuola con sezioni a didattica potenziata con laboratori (es. cucina, giardinaggio etc.) in accordo con i comuni dell'ambito.

Ci attiveremo inoltre per il bando per la nuova assegnazione della Comunità alloggio di Canonica verificando anche la POSSIBILITÀ DI UTILIZZO DELLA STRUTTURA COME CDD.

1. POTENZIAMENTO PROGETTI DI INCLUSIONE PER LA PARTECIPAZIONE AI CENTRI ESTIVI.
2. POTENZIAMENTO DEL TRASPORTO SOCIALE.
3. POTENZIAMENTO DEL SERVIZIO DI INSERIMENTO LAVORATIVO.
4. POTENZIAMENTO DEI SERVIZI CDD, CSE E SFA.
5. VOGLIAMO INOLTRE REALIZZARE UNA MAPPATURA PER L'ACCESSIBILITÀ DEL NOSTRO TERRITORIO CON EVENTUALE ABBATTIMENTO DELLE BARRIERE ARCHITETTONICHE.



La proficua esperienza con lo Sportello Lavoro di Afol Monza Brianza (Agenzia Formazione Orientamento Lavoro) verrà potenziata attraverso sempre una maggiore integrazione e semplificazione. La strategia sarà sempre più:

1. PRESA IN CARICO SUL TERRITORIO DEL LAVORATORE E DELLA LAVORATRICE.

2. INSERIMENTO IN UN CONTESTO DI RETE LAVORO.

3. POTENZIAMENTO DEL SUO PERCORSO FORMATIVO.

LO SPORTELLO LAVORO VERRÀ POTENZIATO CON:

1. CORSI DI FORMAZIONE.

2. ATTIVITÀ SEMINARIALI.

3. GRUPPI DI AUTO MUTUO AIUTO.

Infine vorremmo che lo sportello non fosse solo destinazione di chi cerca lavoro ma anche un mezzo per le aziende del nostro comune per ricercare lavoratori e profili adeguati alle loro richieste con l'obiettivo di facilitare sempre più l'incontro tra la domanda e l'offerta di lavoro.



LAVORO GIOVANI

Per i giovani gli interventi andranno messi in stretta correlazione con le politiche educative e del tempo libero. Proponiamo di favorire l'approccio al mondo del lavoro attraverso il finanziamento di progetti di micro-imprenditorialità finalizzati allo sviluppo della comunità triuggese.

Manterremo inoltre i progetti di servizio civile presso il comune per la fascia 18-28 anni.

Affronteremo in modo organico il tema della salute e del benessere psicofisico in collaborazione con gli altri enti istituzionali del territorio attraverso:

1. **CAMPAGNE DI PREVENZIONE E SCREENING DIRETTAMENTE SUL TERRITORIO.**
2. **MANTENIMENTO DEL SERVIZIO PRELIEVI PRESSO GLI AMBULATORI COMUNALI DELLE FRAZIONI.**
3. **PRESENZA DI NUOVE FIGURE PROFESSIONALI (ES. INFERMIERI) NEGLI AMBULATORI.**

Valorizzeremo al meglio il gruppo dei volontari comunali, risorsa preziosa e fondamentale per l'attuazione di alcuni servizi:

1. **TRASPORTO DISABILI**

2. **TRASPORTO ANZIANI**



3. **MANUTENZIONE DEL TERRITORIO**

4. **NONNI VIGILI**

Coinvolgeremo le associazioni locali, nel rispetto dei ruoli, per l'istituzione della SETTIMANA DEL VOLONTARIATO.

Il nuovo bando per la gestione cimiteriale prevede le seguenti opere straordinarie.

1. **UNA ROTAZIONE DEI CAMPI A TRIUGGIO.**
2. **NUOVI COLOMBARI A TREGASIO.**
3. **COLOMBARI E OSSARI NUOVI A RANCATE.**
4. **ROTAZIONE DEI CAMPI E TINTEGGIATURA EDIFICIO COLOMBARI A CANONICA.**

3.1.3 Indirizzi ed obiettivi strategici

Le attività e le risorse necessarie per la realizzazione dei fini sociali e di promozione economica e civile della comunità sono programmate secondo le linee strategiche ed operative proposte dal Documento Unico di Programmazione.

La modalità di esposizione semplice e sintetica riconferma la volontà di condivisione e confronto con tutti i cittadini.

La direzione nella quale l'Amministrazione intende muoversi, nel rispetto del principio di coordinamento e coerenza dei documenti di bilancio e delle linee di indirizzo regionali, nazionali ed europee, è quella del perseguimento dell'equità e della solidarietà.

Le scelte strategiche che l'Amministrazione indica in questo documento disegnano una visione di medio lungo periodo orientata alla crescita di una comunità socialmente responsabile.

3.2 ANALISI STRATEGICA DELLE CONDIZIONI ESTERNE

3.2.1 Situazione socio economica del territorio

Per meglio inquadrare il contesto di riferimento è necessario volgere la nostra attenzione sulle principali variabili socio economiche che riguardano il territorio amministrato.

A tal fine verranno presentati:

- L'analisi del territorio e delle strutture;
- L'analisi demografica;
- L'analisi socio economica;

Gli aspetti sopra menzionati sono alla base della programmazione, diretti a soddisfare le esigenze e gli interessi della propria popolazione.

La conoscenza pertanto dei principali indici costituisce motivo di interesse perché permette di orientare le politiche pubbliche.

3.2.1.1 Territorio

La conoscenza del territorio comunale e delle sue strutture costituisce uno degli aspetti più importanti per la costruzione di qualsiasi strategia. A tal fine nella tabella che segue vengono riportati i principali dati riguardanti il territorio e le sue infrastrutture, presi a base della programmazione.

Territorio	
Superficie	kmq 8,43
Risorse Idriche	
Laghi	n. 0
Fiumi e torrenti	n. 4
Strade	
Statali	km. 0
Provinciali	km. 11
Comunali	km. 25
Vicinali	km. 0
Autostrade	km. 0

Territorio (Urbanistica)			
Piani e strumenti urbanistici vigenti			
	SI	NO	Delibera di approvazione
Piano regolatore approvato	X		CC n. 15 del 22.06.2013
Piano regolatore adottato		X	
Piano di fabbricazione		X	
Piano di edilizia economico-popolare		X	

Territorio (Urbanistica)			
Piani insediamenti produttivi			
	SI	NO	Delibera di approvazione
Industriali		X	
Artigianali		X	
Commerciali		X	
Altri strumenti		X	

Territorio (Urbanistica)	
Verifica della Coerenza urbanistica	
Area interessata P.E.E.P	mq. 0
Area disponibile P.E.E.P	mq. 0
Area interessata P.I.P.	mq. 0
Area disponibile P.I.P.	mq. 0

3.2.1.2 Popolazione e trend storico

Un aspetto interessante da considerare, da parte degli amministratori, affinché realizzino politiche atte a soddisfare le esigenze della popolazione è costituita dall'analisi demografica. Tali dati forniscono un indirizzo sulle scelte amministrative, affinché, al proprio territorio sia dato un impulso alla crescita occupazionale, sociale ed economica.

Anche se dalle tabelle sottostanti non si vede, dopo un periodo di costante incremento, da un triennio la popolazione sta riducendosi.

Di seguito indicati alcuni parametri che ci permettono di effettuare un'analisi.

POPOLAZIONE	2021	2020
Totale popolazione residente al 31 dicembre (anno precedente)	8713	8734
- nati nell'anno	70	38
- deceduti nell'anno	75	91
saldo naturale	-5	-53
- immigrati nell'anno	303	272
- emigrati nell'anno	290	240
saldo migratorio	+13	+32
Popolazione al 31 dicembre	8721	8713
di cui:		
- in età prescolare (0/6 anni)	503	425
- in età scuola dell'obbligo (7/14 anni)	702	794
- in forza lavoro 1 ^a occupazione (15/29 anni)	1176	1154
- in età adulta (30/65 anni)	4432	4357
- in età senile (oltre i 65 anni)	1980	1983

TASSO NATALITA' ULTIMO QUINQUENNIO	ANNO	%
	2017	0,97
	2018	0,68
	2019	0,89
	2020	0,44
	2021	0,80
TASSO MORTALITA'		
	2017	0,98
	2018	0,91
	2019	0,91
	2020	1,04
	2021	0,86

3.2.1.3 Sistema produttivo insediato e strumenti urbanistici

Economia insediata

Il territorio comunale è caratterizzato dalla prevalenza di aziende **agricole e industriali** specializzate nei seguenti settori, ultimi dati forniti dalla Camera di Commercio Industria e Artigianato.

	2017	2018	2019	2020
Industria				
di cui:				
▪ attività agricole	30	33	30	30
▪ attività manifatturiere	121	121	101	98
▪ costruzioni	95	96	95	95
▪ commercio all'ingrosso e al dettaglio	138	134	121	119
Servizi				
di cui:				
▪ trasporto e magazzinaggio	12	13	7	7
▪ attività dei servizi di alloggio e di ristorazione	30	31	20	19
▪ servizi di informazione e comunicazione	22	23	23	24
▪ attività finanziarie e assicurative	33	31	26	26
▪ attività immobiliari	58	60	56	54
▪ attività professionali, scientifiche e tecniche	29	32	24	25
▪ noleggio, agenzie di viaggio, servizi di supporto alle imprese	18	20	23	23
▪ istruzione	1	1	1	1
▪ sanità e assistenza sociale	3	3	1	1
▪ attività artistiche, sportive, di intrattenimento e divertimento	5	5	4	4
▪ altre attività di servizi	17	17	15	14
Totale	612	620	547	540

Fonte: Camera di Commercio

Strumenti urbanistici

L'intera attività programmatica illustrata nel presente documento trova presupposto e riscontro negli strumenti urbanistici operativi a livello territoriale, comunale e di ambito, quali: il Piano Regolatore Generale o Piano Urbanistico Comunale, i Piani settoriali (Piano Comunale dei Trasporti, Piano Urbano del Traffico, Programma Urbano dei Parcheggi, ecc.), gli eventuali piani attuativi e programmi complessi.

Gli strumenti urbanistici generali e attuativi vigenti nel nostro ente sono i seguenti:

Il piano regolatore è stato approvato in data **22/06/2013** con delibera n. **15**

Prospetto riassuntivo delle principali variabili alla base della pianificazione urbanistica:

Descrizione	Anno di approvazione piano	Anno di scadenza previsione	Incremento
Popolazione residente	8.393	9.900	1.994
Pendolari (saldo)	n.d.	n.d.	n.d.
Turisti	n.d.	n.d.	n.d.
Lavoratori	n.d.	n.d.	n.d.
Alloggi	n.d.	n.d.	n.d.

Ambiti della pianificazione	Previsione di nuove superfici		
	Totale	di cui realizzata	di cui da realizzare
Ambito 3	20.076 mc	0 mc	20.076 mc

** Superficie edificabile espressa in metri quadri o metri cubi*

Piani particolareggiati

Comparti residenziali	Superficie territoriale		Superficie edificabile	
	Mq	%	Mq	%
Stato di attuazione				
Previsione totale	28.680,00	100%	20.076,00	100%
- in corso di attuazione	0,00	0%	0,00	0%
- approvati	0,00	0%	0,00	0%
- in istruttoria	0,00	0%	0,00	0%
- autorizzati	0,00	0%	0,00	0%
- P.P. non presentati	28.680,00	100%	20.076,00	100%

Si evidenzia che le previsioni poste a base della programmazione di attività cui questo documento afferisce sono coerenti con le previsioni degli strumenti urbanistici vigenti così come delineati nei prospetti sopra esposti.

3.2.1.4 Parametri economici

La gestione del patrimonio

Con riferimento alle entrate extratributarie, un ruolo importante assume sempre più la gestione del patrimonio. Così come definito dal TUEL, il patrimonio è costituito dal complesso dei beni e dei rapporti giuridici, attivi e passivi, di pertinenza di ciascun ente; attraverso la rappresentazione contabile del patrimonio è determinata la consistenza netta della dotazione patrimoniale.

Il conto del patrimonio approvato con l'ultimo rendiconto sintetizza la situazione al 31 dicembre dello scorso anno, come esposta nella seguente tabella.

3.2.1.4.1 Stato Patrimoniale Attivo

Dalle risultanze dell'ultimo rendiconto approvato lo stato patrimoniale attivo è:

STATO PATRIMONIALE (ATTIVO)	IMPORTO 2020	IMPORTO 2019
A) CREDITI vs.LO STATO ED ALTRE AMMINISTRAZIONI PUBBLICHE PER LA PARTECIPAZIONE AL FONDO DI	0,00	0,00
TOTALE CREDITI vs PARTECIPANTI (A)	0,00	0,00
B) IMMOBILIZZAZIONI		
Immobilizzazioni immateriali		
costi di impianto e di ampliamento	0,00	0,00
costi di ricerca sviluppo e pubblicità	0,00	0,00
diritti di brevetto ed utilizzazione opere dell'ingegno	0,00	0,00
concessioni, licenze, marchi e diritti simile	0,00	0,00
avviamento	0,00	0,00
immobilizzazioni in corso ed acconti	0,00	0,00
altre	3.660,22	5.040,31
Totale immobilizzazioni immateriali	3.660,22	5.040,31
Immobilizzazioni materiali (3)		
Beni demaniali	8.197.187,73	8.598.607,72
Terreni	13.312,50	0,00
Fabbricati	469.678,47	499.411,84
Infrastrutture	7.714.196,76	8.099.195,88
Altri beni demaniali	0,00	0,00
Altre immobilizzazioni materiali (3)	6.952.036,34	6.815.115,20
Terreni	1.561.903,55	1.325.669,82
di cui in leasing finanziario	0,00	0,00
Fabbricati	5.188.629,64	5.327.916,77
di cui in leasing finanziario	0,00	0,00
Impianti e macchinari	33.857,43	35.991,61
di cui in leasing finanziario	0,00	0,00
Attrezzature industriali e commerciali	89.325,53	56.381,80
Mezzi di trasporto	29.249,93	7.053,64
Macchine per ufficio e hardware	18.637,10	26.574,41
Mobili e arredi	30.433,16	35.527,15
Infrastrutture	0,00	0,00
Altri beni materiali	0,00	0,00
Immobilizzazioni in corso ed acconti	0,00	9.197,20
Totale immobilizzazioni materiali	15.149.224,07	15.422.920,12
Immobilizzazioni Finanziarie (1)		
Partecipazioni in	3.400.326,78	3.377.460,32
imprese controllate	0,00	0,00
imprese partecipate	3.400.326,78	3.377.460,32
altri soggetti	0,00	0,00
Crediti verso	0,00	0,00
altre amministrazioni pubbliche	0,00	0,00
imprese controllate	0,00	0,00
imprese partecipate	0,00	0,00
altri soggetti	0,00	0,00
Altri titoli	0,00	0,00
Totale immobilizzazioni finanziarie	3.400.326,78	3.377.460,32
TOTALE IMMOBILIZZAZIONI (B)	18.553.211,07	18.805.420,75
C) ATTIVO CIRCOLANTE		

STATO PATRIMONIALE (ATTIVO)	IMPORTO 2020	IMPORTO 2019
Rimanenze	0,00	0,00
Totale	0,00	0,00
Crediti (2)		
Crediti di natura tributaria	716.193,25	791.252,53
Crediti da tributi destinati al finanziamento della sanità	0,00	0,00
Altri crediti da tributi	676.526,02	791.252,53
Crediti da Fondi perequativi	39.667,23	0,00
Crediti per trasferimenti e contributi	391.252,76	167.502,02
verso amministrazioni pubbliche	391.252,76	167.502,02
imprese controllate	0,00	0,00
imprese partecipate	0,00	0,00
verso altri soggetti	0,00	0,00
Verso clienti ed utenti	163.949,40	224.230,45
Altri Crediti	83.277,36	127.717,36
verso l'erario	0,00	0,00
per attività svolta per c/terzi	52.913,71	54.829,39
altri	30.363,65	72.887,97
Totale crediti	1.354.672,77	1.310.702,36
ATTIVITA' FINANZIARIE CHE NON COSTITUISCONO IMMOBILIZZI		
partecipazioni	0,00	0,00
altri titoli	0,00	0,00
Totale attività finanziarie che non costituiscono immobilizzi	0,00	0,00
DISPONIBILITA' LIQUIDE		
Conto di tesoreria	1.420.281,70	740.593,02
Istituto tesoriere	679.688,68	0,00
presso Banca d'Italia	740.593,02	740.593,02
Altri depositi bancari e postali	6.365,72	24.823,58
Denaro e valori in cassa	0,00	0,00
Altri conti presso la tesoreria statale intestati all'ente	0,00	0,00
Totale disponibilità liquide	1.426.647,42	765.416,60
TOTALE ATTIVO CIRCOLANTE (C)	2.781.320,19	2.076.118,96
D) RATEI E RISCONTI		
Ratei attivi	0,00	0,00
Risconti attivi	0,00	0,00
TOTALE RATEI E RISCONTI D)	0,00	0,00
TOTALE DELL'ATTIVO	21.334.531,26	20.881.539,71

3.2.1.4.2 Stato Patrimoniale Passivo

Dalle risultanze dell'ultimo rendiconto approvato lo stato patrimoniale passivo è:

STATO PATRIMONIALE (PASSIVO)	IMPORTO 2020	IMPORTO 2019
A) PATRIMONIO NETTO		
Fondo di dotazione	2.675.869,84	2.675.869,84
Riserve	15.860.231,34	16.626.295,12
da risultato economico di esercizi precedenti	4.355.632,06	4.960.834,80
da capitale	942.992,56	942.992,56
da permessi di costruire	1.632.029,42	1.462.016,80
riserve indisponibili per beni demaniali e patrimoniali indisponibili e per i beni culturali	8.929.577,30	9.260.450,96
altre riserve indisponibili	0,00	0,00
Risultato economico dell'esercizio	158.523,79	-416.613,10
TOTALE PATRIMONIO NETTO (A)	18.694.624,97	18.885.551,86
B) FONDI PER RISCHI ED ONERI		
per trattamento di quiescenza	0,00	0,00
per imposte	0,00	0,00
altri	23.167,64	8.707,00
TOTALE FONDI RISCHI ED ONERI (B)	23.167,64	8.707,00
C) TRATTAMENTO DI FINE RAPPORTO	0,00	0,00
TOTALE T.F.R. (C)	0,00	0,00
D) DEBITI (1)		
Debiti da finanziamento	136.912,97	155.507,87
Contributi agli investimenti	666.502,68	188.377,80
prestiti obbligazionari	0,00	0,00
da altre amministrazioni pubbliche	657.502,68	176.377,80
da altri soggetti	9.000,00	12.000,00
v/ altre amministrazioni pubbliche	0,00	0,00
verso banche e tesoriere	0,00	0,00
verso altri finanziatori	136.912,97	155.507,87
Debiti verso fornitori	1.129.899,23	923.413,63
Acconti	0,00	0,00
Debiti per trasferimenti e contributi	237.895,34	282.292,32
enti finanziati dal servizio sanitario nazionale	0,00	0,00
altre amministrazioni pubbliche	115.097,30	173.076,80
imprese controllate	0,00	0,00
imprese partecipate	0,00	0,00
altri soggetti	122.798,04	109.215,52
altri debiti	290.003,90	275.100,14
tributari	48.506,37	53.243,00
verso istituti di previdenza e sicurezza sociale	0,00	863,20
per attività svolta per c/terzi (2)	0,00	0,00
altri	241.497,53	220.993,94
TOTALE DEBITI (D)	1.794.711,44	1.636.313,96
E) RATEI E RISCONTI E CONTRIBUTI AGLI INVESTIMENTI		
Ratei passivi	35.432,18	38.837,98
Risconti passivi	786.595,03	312.128,91
Concessioni pluriennali	120.092,35	121.755,26
Altri risconti passivi	0,00	1.995,85
TOTALE RATEI E RISCONTI (E)	822.027,21	350.966,89
TOTALE DEL PASSIVO	21.334.531,26	20.881.539,71

STATO PATRIMONIALE (PASSIVO)	IMPORTO 2020	IMPORTO 2019
CONTI D'ORDINE		
1) Impegni su esercizi futuri	502.825,60	251.412,39
2) beni di terzi in uso	0,00	0,00
3) beni dati in uso a terzi	0,00	0,00
4) garanzie prestate a amministrazioni pubbliche	0,00	0,00
5) garanzie prestate a imprese controllate	0,00	0,00
6) garanzie prestate a imprese partecipate	0,00	0,00
7) garanzie prestate a altre imprese	0,00	0,00
TOTALE CONTI D'ORDINE	502.825,60	251.412,39

3.2.1.4.3 Conto economico

Dalle risultanze dell'ultimo rendiconto approvato il conto economico è:

CONTO ECONOMICO	IMPORTO 2020	IMPORTO 2019
A) COMPONENTI POSITIVI DELLA GESTIONE		
Proventi da tributi	3.398.059,14	3.569.928,52
Proventi da fondi perequativi	989.200,69	999.388,71
Proventi da trasferimenti e contributi	939.268,88	352.410,13
- Proventi da trasferimenti correnti	931.359,35	344.303,45
- Quota annuale di contributi agli investimenti	7.909,53	8.106,68
- Contributi agli investimenti	0,00	0,00
Ricavi delle vendite e prestazioni e proventi da servizi pubblici	588.133,62	774.498,99
- Proventi derivanti dalla gestione dei beni	302.472,51	372.198,63
- Ricavi della vendita di beni	100.457,08	102.214,49
- Ricavi e proventi dalla prestazione di servizi	185.204,03	300.085,87
Variazioni nelle rimanenze di prodotti in corso di lavorazione, etc. (+/-)	0,00	0,00
Variazione dei lavori in corso su ordinazione	0,00	0,00
Incrementi di immobilizzazioni per lavori interni	0,00	0,00
Altri ricavi e proventi diversi	123.532,09	174.328,36
Totale componenti positivi della gestione A)	6.038.194,42	5.870.554,71
B) COMPONENTI NEGATIVI DELLA GESTIONE		
Acquisto di materie prime e/o beni di consumo	120.871,75	49.173,71
Prestazioni di servizi	3.278.576,54	3.473.300,14
Utilizzo beni di terzi	25.283,93	15.830,74
Trasferimenti e contributi	762.358,24	796.243,27
- Trasferimenti correnti	744.002,68	784.414,45
- Contributi agli investimenti ad altre Amministrazioni pubb.	0,00	0,00
- Contributi agli investimenti ad altri soggetti	18.355,56	11.828,82
Personale	991.156,42	1.023.197,20
Ammortamenti e svalutazioni	533.575,88	1.203.398,85
- Ammortamenti di immobilizzazioni Immateriali	1.380,09	2.089,13
- Ammortamenti di immobilizzazioni materiali	269.501,70	592.030,10
- Altre svalutazioni delle immobilizzazioni	0,00	0,00
- Svalutazione dei crediti	262.694,09	609.279,62
Variazioni nelle rimanenze di materie prime e/o beni di consumo (+/-)	0,00	0,00
Accantonamenti per rischi	14.460,64	1.707,00
Altri accantonamenti	0,00	7.000,00
Oneri diversi di gestione	142.780,86	130.759,57
Totale componenti negativi della gestione B)	5.869.064,26	6.700.610,48
DIFFERENZA FRA COMP. POSITIVI E NEGATIVI DELLA GESTIONE (A-B)	169.130,16	-830.055,77
C) PROVENTI ED ONERI FINANZIARI		
Proventi finanziari		
Proventi da partecipazioni	68,75	32,44
- da società controllate	0,00	0,00
- da società partecipate	26,75	0,00
- da altri soggetti	42,00	32,44
Altri proventi finanziari	0,00	1,69
Totale proventi finanziari	68,75	34,13
Oneri finanziari		
Interessi ed altri oneri finanziari	8.087,14	9.373,44
- Interessi passivi	8.087,14	9.373,44

CONTO ECONOMICO	IMPORTO 2020	IMPORTO 2019
- Altri oneri finanziari	0,00	0,00
Totale oneri finanziari	8.087,14	9.373,44
TOTALE PROVENTI ED ONERI FINANZIARI (C)	-8.018,39	-9.339,31
D) RETTIFICHE DI VALORE ATTIVITA' FINANZIARIE		
Rivalutazioni	22.866,46	209.380,71
Svalutazioni	0,00	0,00
Totale (D)	22.866,46	209.380,71
E) PROVENTI ED ONERI STRAORDINARI		
Proventi straordinari		
- Proventi da permessi di costruire	0,00	34.294,00
- Proventi da trasferimenti in conto capitale	0,00	0,00
- Sopravvenienze attive e insussistenze del passivo	192.149,47	285.537,10
- Plusvalenze patrimoniali	0,00	0,00
- Altri proventi straordinari	0,00	0,00
Totale proventi straordinari	192.149,47	319.831,10
Oneri straordinari		
- Trasferimenti in conto capitale	0,00	0,00
- Sopravvenienze passive e insussistenze dell'attivo	148.634,44	34.262,39
- Minusvalenze patrimoniali	0,00	0,00
- Altri oneri straordinari	0,00	0,00
Totale oneri straordinari	148.634,44	34.262,39
TOTALE PROVENTI ED ONERI STRAORDINARI (E)	43.515,03	285.568,71
RISULTATO PRIMA DELLE IMPOSTE (A-B+C+D+E)	227.493,26	-344.445,66
Imposte	68.969,47	72.167,44
RISULTATO DELL'ESERCIZIO	158.523,79	-416.613,10

3.2.1.4.4 Indicatori sintetici

INDICATORI SINTETICI	
TIPOLOGIA INDICATORE	VALORE INDICATORE (dati percentuali)
	2020
1 Rigidità strutturale di bilancio	
1.1 Incidenza spese rigide (ripiano disavanzo, personale e debito) su entrate correnti	18,01
2 Entrate correnti	
2.1 Incidenza degli accertamenti di parte corrente sulle previsioni iniziali di parte corrente	97,16
2.2 Incidenza degli accertamenti di parte corrente sulle previsioni definitive di parte corrente	93,77
2.3 Incidenza degli accertamenti delle entrate proprie sulle previsioni iniziali di parte corrente	66,27
2.4 Incidenza degli accertamenti delle entrate proprie sulle previsioni definitive di parte corrente	63,96
2.5 Incidenza degli incassi correnti sulle previsioni iniziali di parte corrente	68,64
2.6 Incidenza degli incassi correnti sulle previsioni definitive di parte corrente	66,72
2.7 Incidenza degli incassi delle entrate proprie sulle previsioni iniziali di parte corrente	46,53
2.8 Incidenza degli incassi delle entrate proprie sulle previsioni definitive di parte corrente	45,23
3 Anticipazioni dell'Istituto tesoriere	
3.1 Utilizzo medio Anticipazioni di tesoreria	0,00
3.2 Anticipazione chiuse solo contabilmente	0,00
4 Spese di personale	
4.1 Incidenza della spesa di personale sulla spesa corrente	21,13
4.2 Incidenza del salario accessorio ed incentivante rispetto al totale della spesa di personale Indica il peso delle componenti afferenti la contrattazione decentrata dell'ente rispetto al totale dei redditi da lavoro	11,33
4.3 Incidenza spesa personale flessibile rispetto al totale della spesa di personale Indica come gli enti soddisfano le proprie esigenze di risorse umane, mixando le varie alternative contrattuali più rigide (personale dipendente) o meno rigide (forme di lavo	2,58
4.4 Spesa di personale procapite (Indicatore di equilibrio dimensionale in valore assoluto)	122,26
5 Esternalizzazione dei servizi	
5.1 Indicatore di esternalizzazione dei servizi	30,12
6 Interessi passivi	
6.1 Incidenza degli interessi passivi sulle entrate correnti	0,13
6.2 Incidenza degli interessi passivi sulle anticipazioni sul totale della spesa per interessi passivi	0,00
6.3 Incidenza interessi di mora sul totale della spesa per interessi passivi	0,00
7 Investimenti	
7.1 Incidenza investimenti sul totale della spesa corrente e in conto capitale	9,85
7.2 Investimenti diretti procapite (in valore assoluto)	65,60
7.3 Contributi agli investimenti procapite (in valore assoluto)	2,11
7.4 Investimenti complessivi procapite (in valore assoluto)	67,70
7.5 Quota investimenti complessivi finanziati dal risparmio corrente	1,18

INDICATORI SINTETICI

TIPOLOGIA INDICATORE	VALORE INDICATORE
	(dati percentuali)
	2020
7.6 Quota investimenti complessivi finanziati dal saldo positivo delle partite finanziarie	0,00
7.7 Quota investimenti complessivi finanziati da debito	0,00
8 Analisi dei residui	
8.1 Incidenza nuovi residui passivi di parte corrente su stock residui passivi correnti	90,79
8.2 Incidenza nuovi residui passivi in c/capitale su stock residui passivi in conto capitale al 31 dicembre	95,06
8.3 Incidenza nuovi residui passivi per incremento attività finanziarie su stock residui passivi per incremento attività finanziarie al 31 dicembre	0,00
8.4 Incidenza nuovi residui attivi di parte corrente su stock residui attivi di parte corrente	37,91
8.5 Incidenza nuovi residui attivi in c/capitale su stock residui attivi in c/capitale	100,00
8.6 Incidenza nuovi residui attivi per riduzione di attività finanziarie su stock residui attivi per riduzione di attività finanziarie	0,00
9 Smaltimento debiti non finanziari	
9.1 Smaltimento debiti commerciali nati nell'esercizio	70,38
9.2 Smaltimento debiti commerciali nati negli esercizi precedenti	83,60
9.3 Smaltimento debiti verso altre amministrazioni pubbliche nati nell'esercizio	58,11
9.4 Smaltimento debiti verso altre amministrazioni pubbliche nati negli esercizi precedenti	75,26
9.5 Indicatore annuale di tempestività dei pagamenti (di cui al comma 1, dell'articolo 9, DPCM del 22 settembre 2014)	-4,23
10 Debiti finanziari	
10.1 Incidenza estinzioni anticipate debiti finanziari	0,00
10.2 Incidenza estinzioni ordinarie debiti finanziari	9,26
10.3 Sostenibilità debiti finanziari	0,37
10.4 Indebitamento procapite (in valore assoluto)	15,71
11 Composizione dell'avanzo di amministrazione (4)	
11.1 Incidenza quota libera di parte corrente nell'avanzo	16,01
11.2 Incidenza quota libera in c/capitale nell'avanzo	0,34
11.3 Incidenza quota accantonata nell'avanzo	75,18
11.4 Incidenza quota vincolata nell'avanzo	8,47
12 Disavanzo di amministrazione	
12.1 Quota disavanzo ripianato nell'esercizio	0,00
12.2 Incremento del disavanzo rispetto all'esercizio precedente	0,00
12.3 Sostenibilità patrimoniale del disavanzo	0,00
12.4 Sostenibilità disavanzo effettivamente a carico dell'esercizio	0,00
13 Debiti fuori bilancio	
13.1 Debiti riconosciuti e finanziati	0,00
13.2 Debiti in corso di riconoscimento	0,00
13.3 Debiti riconosciuti e in corso di finanziamento	0,00

INDICATORI SINTETICI

TIPOLOGIA INDICATORE	VALORE INDICATORE
	(dati percentuali)
	2020
14 Fondo pluriennale vincolato	
14.1 Utilizzo del FPV	89,66
15 Partite di giro e conto terzi	
15.1 Incidenza partite di giro e conto terzi in entrata	12,39
15.2 Incidenza partite di giro e conto terzi in uscita	13,85

3.2.1.4.5 Indicatori Analitici di Entrata

INDICATORI ANALITICI COMPOSIZIONE DELLE ENTRATE										
Titolo Tipologia	Denominazione	Composizione delle entrate (valori perc.)			Percentuale di riscossione					
		Previsioni iniziali competenza/ totale previsioni iniziali competenza	Previsioni definitive competenza/ totale previsioni definitive competenza	Accertamenti/ Totale Accertamenti	% di riscossione prevista nel bilancio di previsione iniziale: Previsioni iniziali cassa/ (previsioni iniziali competenza +	% di riscossione prevista nelle previsioni definitive: Previsioni definitive cassa/ (previsioni definitive competenza +	% di riscossione complessiva: (Riscossioni c/comp+ Riscossioni c/residui)/ (Accertamenti + residui definitivi	% di riscossione dei crediti esigibili nell'esercizio: Riscossioni c/comp/ Accertamenti di competenza	% di riscossione dei crediti esigibili negli esercizi precedenti: Riscossioni c/residui/ residui definitivi iniziali	
Titolo 1	Entrate correnti di natura tributaria, contributiva e perequativa									
1.0101	Tipologia 101: Imposte, tasse e proventi assimilati	34,64	31,63	45,51	100,00	99,53	60,45	78,64	30,17	
1.0104	Tipologia 104: Compartecipazioni di tributi	0,00	0,00	0,00	0,00	0,00	0,00	0,00	0,00	
1.0301	Tipologia 301: Fondi perequativi da Amministrazioni Centrali	9,39	8,93	13,25	100,00	100,00	95,99	95,99	0,00	
1.0302	Tipologia 302: Fondi perequativi dalla Regione o Provincia autonoma (solo per Enti locali)	0,00	0,00	0,00	0,00	0,00	0,00	0,00	0,00	
Titolo 1	Totale Entrate correnti di natura tributaria, contributiva e perequativa	44,03	40,56	58,75	100,00	99,60	65,91	82,55	30,17	
Titolo 2	Trasferimenti correnti									
2.0101	Tipologia 101: Trasferimenti correnti da Amministrazioni pubbliche	3,88	8,13	11,92	100,00	100,00	94,35	94,31	94,68	
2.0102	Tipologia 102: Trasferimenti correnti da Famiglie	0,00	0,04	0,05	100,00	100,00	100,00	100,00	0,00	
2.0103	Tipologia 103: Trasferimenti correnti da Imprese	0,02	0,36	0,50	100,00	100,00	100,00	100,00	0,00	
2.0104	Tipologia 104: Trasferimenti correnti da Istituzioni Sociali Private	0,00	0,00	0,00	0,00	0,00	0,00	0,00	0,00	
2.0105	Tipologia 105: Trasferimenti correnti dall'Unione europea e dal Resto del Mondo	0,00	0,00	0,00	0,00	0,00	0,00	0,00	0,00	
Titolo 2	Totale Trasferimenti correnti	3,91	8,52	12,47	100,00	100,00	94,57	94,56	94,68	
Titolo 3	Entrate extratributarie									
3.0100	Tipologia 100: Vendita di beni e servizi e proventi derivanti dalla gestione dei beni	7,10	5,76	7,83	100,00	102,27	72,38	78,39	59,56	
3.0200	Tipologia 200: Proventi derivanti dall'attività di controllo e repressione delle irregolarità e degli illeciti	0,63	0,20	0,38	100,00	86,71	27,88	60,93	15,30	
3.0300	Tipologia 300: Interessi attivi	0,01	0,01	0,00	100,00	100,00	100,00	0,00	100,00	
3.0400	Tipologia 400: Altre entrate da redditi da capitale	0,00	0,00	0,00	100,00	100,00	100,00	100,00	0,00	
3.0500	Tipologia 500: Rimborsi e altre entrate correnti	3,36	3,10	1,46	100,00	102,07	61,96	75,19	39,99	
Titolo 3	Totale Entrate extratributarie	11,10	9,07	9,67	100,00	101,12	66,73	77,22	48,44	
Titolo 4	Entrate in conto capitale									
4.0100	Tipologia 100: Tributi in conto capitale	0,00	0,00	0,00	0,00	0,00	0,00	0,00	0,00	
4.0200	Tipologia 200: Contributi agli investimenti	1,04	4,41	6,51	100,00	101,18	38,50	30,99	90,71	
4.0300	Tipologia 300: Altri trasferimenti in conto capitale	0,19	0,18	0,00	100,00	100,00	0,00	0,00	0,00	
4.0400	Tipologia 400: Entrate da alienazione di beni materiali e immateriali	0,15	0,28	0,29	100,00	100,00	100,00	100,00	100,00	
4.0500	Tipologia 500: Altre entrate in conto capitale	4,26	3,47	2,28	100,00	104,63	90,52	100,00	0,00	
Titolo 4	Totale Entrate in conto capitale	5,65	8,34	9,08	100,00	102,46	53,08	50,53	72,60	
Titolo 5	Entrate da riduzione di attività finanziarie									
5.0100	Tipologia 100: Alienazione di attività finanziarie	0,00	0,00	0,00	0,00	0,00	0,00	0,00	0,00	
5.0200	Tipologia 200: Riscossione crediti di breve termine	0,00	0,00	0,00	0,00	0,00	0,00	0,00	0,00	
5.0300	Tipologia 300: Riscossione crediti di medio-lungo termine	0,00	0,00	0,00	0,00	0,00	0,00	0,00	0,00	

INDICATORI ANALITICI COMPOSIZIONE DELLE ENTRATE

Titolo Tipologia	Denominazione	Composizione delle entrate (valori perc.)			Percentuale di riscossione				
		Previsioni iniziali competenza/ totale previsioni iniziali competenza	Previsioni definitive/ competenza/ totale previsioni definitive competenza	Accertamenti/ Totale Accertamenti	% di riscossione prevista nel bilancio di previsione iniziale: Previsioni iniziali cassa/ (previsioni iniziali competenza +	% di riscossione prevista nelle previsioni definitive: Previsioni definitive cassa/ (previsioni definitive competenza +	% di riscossione complessiva: (Riscossioni c/comp+ Riscossioni c/residui)/ (Accertamenti + residui definitivi	% di riscossione dei crediti esigibili nell'esercizio: Riscossioni c/comp/ Accertamenti di competenza	% di riscossione dei crediti esigibili negli esercizi precedenti: Riscossioni c/residui/ residui definitivi iniziali
5.0400	Tipologia 400: Altre entrate per riduzione di attività finanziarie	0,00	0,00	0,00	0,00	0,00	0,00	0,00	0,00
Titolo 5	Totale Entrate da riduzione di attività finanziarie	0,00	0,00	0,00	0,00	0,00	0,00	0,00	0,00
Titolo 6	Accensione prestiti								
6.0100	Tipologia 100: Emissione di titoli obbligazionari	0,00	0,00	0,00	0,00	0,00	0,00	0,00	0,00
6.0200	Tipologia 200: Accensione prestiti a breve termine	0,00	0,00	0,00	0,00	0,00	0,00	0,00	0,00
6.0300	Tipologia 300: Accensione mutui e altri finanziamenti a medio lungo termine	0,00	0,00	0,00	0,00	0,00	0,00	0,00	0,00
6.0400	Tipologia 400: Altre forme di indebitamento	0,00	0,00	0,00	100,00	100,00	100,00	0,00	100,00
Titolo 6	Totale Accensione prestiti	0,00	0,00	0,00	100,00	100,00	100,00	0,00	100,00
Titolo 7	Anticipazioni da istituto tesoriere/cassiere								
7.0100	Tipologia 100: Anticipazioni da istituto tesoriere/cassiere	18,99	18,06	0,00	100,00	100,00	0,00	0,00	0,00
Titolo 7	Totale Anticipazioni da istituto tesoriere/cassiere	18,99	18,06	0,00	100,00	100,00	0,00	0,00	0,00
Titolo 9	Entrate per conto terzi e partite di giro								
9.0100	Tipologia 100: Entrate per partite di giro	14,62	13,90	9,00	100,00	100,00	99,88	99,88	0,00
9.0200	Tipologia 200: Entrate per conto terzi	1,70	1,54	1,02	100,00	100,66	56,10	96,77	2,88
Titolo 9	Totale Entrate per conto terzi e partite di giro	16,32	15,45	10,02	100,00	100,09	92,57	99,56	2,88
TOTALE ENTRATE		100,00	100,00	100,00	100,00	100,11	70,14	82,33	36,82

3.2.1.4.6 Indicatori analitici di spesa

INDICATORI ANALITICI COMPOSIZIONE DELLE SPESE PER MISSIONI E PROGRAMMI								
COMPOSIZIONE DELLE SPESE PER MISSIONI E PROGRAMMI (dati percentuali)								
MISSIONI E PROGRAMMI	Previsioni iniziali		Previsioni definitive		Dati di rendiconto			
	Incidenza Missioni/Programmi: Previsioni stanziamento/ totale previsioni missioni	di cui Incidenza FPV: Previsioni stanziamento FPV/ Previsione FPV totale	Incidenza Missioni / Programmi: Previsioni stanziamento/ totale previsioni missioni	di cui Incidenza FPV: Previsioni stanziamento FPV/ Previsione FPV totale	Incidenza Missione programma: (Impegni + FPV)/(Totale impegni + Totale FPV)	di cui incidenza FPV: FPV / Totale FPV	di cui incidenza economie di spesa: Economie di competenza/ Totale Economie di competenza	
1	Servizi istituzionali, generali e di gestione							
1.01	Programma 1: Organi istituzionali	0,94	0,00	0,85	0,00	1,31	0,00	0,05
1.02	Programma 2: Segreteria generale	2,60	0,00	2,15	0,07	3,30	0,07	0,21
1.03	Programma 3: Gestione economica, finanziaria, programmazione e provveditorato	2,01	0,00	1,77	0,43	2,67	0,43	0,25
1.04	Programma 4: Gestione delle entrate tributarie e servizi fiscali	0,91	0,00	0,61	0,00	0,51	0,00	0,79
1.05	Programma 5: Gestione dei beni demaniali e patrimoniali	1,38	0,00	1,59	0,91	2,48	0,91	0,08
1.06	Programma 6: Ufficio tecnico	2,18	0,00	2,08	0,60	3,23	0,60	0,12
1.07	Programma 7: Elezioni e consultazioni popolari - Anagrafe e stato civile	0,93	0,00	0,88	0,28	1,39	0,28	0,02
1.08	Programma 8: Statistica e sistemi informativi	0,78	0,00	1,01	0,00	1,55	0,00	0,10
1.09	Programma 9: Assistenza tecnico-amministrativa agli enti locali	0,02	0,00	0,02	0,00	0,03	0,00	0,00
1.10	Programma 10: Risorse umane	1,34	0,00	1,63	4,45	2,03	4,45	0,94
1.11	Programma 11: Altri servizi generali	2,06	0,00	1,96	0,00	2,97	0,00	0,27
1	Totale Servizi istituzionali, generali e di gestione	15,15	0,00	14,55	6,75	21,47	6,75	2,83
2	Giustizia							
2.01	Programma 1: Uffici giudiziari	0,00	0,00	0,00	0,00	0,00	0,00	0,00
2.02	Programma 2: Casa circondariale e altri servizi	0,00	0,00	0,00	0,00	0,00	0,00	0,00
2	Totale Giustizia	0,00	0,00	0,00	0,00	0,00	0,00	0,00
3	Ordine pubblico e sicurezza							
3.01	Programma 1: Polizia locale e amministrativa	2,42	0,00	2,12	3,16	2,93	3,16	0,76
3.02	Programma 2: Sistema integrato di sicurezza urbana	0,00	0,00	0,00	0,00	0,00	0,00	0,00
3	Totale Ordine pubblico e sicurezza	2,42	0,00	2,12	3,16	2,93	3,16	0,76
4	Istruzione e diritto allo studio							
4.01	Programma 1: Istruzione prescolastica	1,97	0,00	2,41	0,00	3,80	0,00	0,06
4.02	Programma 2: Altri ordini di istruzione non universitaria	2,93	0,00	3,60	0,57	5,62	0,57	0,18
4.04	Programma 4: Istruzione universitaria	0,00	0,00	0,00	0,00	0,00	0,00	0,00
4.05	Programma 5: Istruzione tecnica superiore	0,00	0,00	0,00	0,00	0,00	0,00	0,00
4.06	Programma 6: Servizi ausiliari all'istruzione	3,70	100,00	2,62	0,45	3,89	0,45	0,48
4.07	Programma 7: Diritto allo studio	0,00	0,00	0,00	0,00	0,00	0,00	0,00
4	Totale Istruzione e diritto allo studio	8,60	100,00	8,63	1,02	13,31	1,02	0,72
5	Tutela e valorizzazione dei beni e delle attività culturali							

INDICATORI ANALITICI COMPOSIZIONE DELLE SPESE PER MISSIONI E PROGRAMMI

MISSIONI E PROGRAMMI		COMPOSIZIONE DELLE SPESE PER MISSIONI E PROGRAMMI (dati percentuali)						
		Previsioni iniziali		Previsioni definitive		Dati di rendiconto		
		Incidenza Missioni/Programmi: Previsioni stanziamento/ totale previsioni missioni	di cui Incidenza FPV: Previsioni stanziamento FPV/ Previsione FPV totale	Incidenza Missioni / Programmi: Previsioni stanziamento/ totale previsioni missioni	di cui Incidenza FPV: Previsioni stanziamento FPV/ Previsione FPV totale	Incidenza Missione programma: (Impegni + FPV)/(Totale impegni + Totale FPV)	di cui incidenza FPV: FPV / Totale FPV	di cui incidenza economie di spesa: Economie di competenza/ Totale Economie di competenza
5.01	Programma 1: Valorizzazione dei beni di interesse storico.	0,00	0,00	0,00	0,00	0,00	0,00	0,00
5.02	Programma 2: Attività culturali e interventi diversi nel settore culturale	0,65	0,00	0,60	0,00	0,93	0,00	0,04
5	Totale Tutela e valorizzazione dei beni e delle attività culturali	0,65	0,00	0,60	0,00	0,93	0,00	0,04
6	Politiche giovanili, sport e tempo libero							
6.01	Programma 1: Sport e tempo libero	0,22	0,00	0,94	10,78	1,15	10,78	0,58
6.02	Programma 2: Giovani	0,11	0,00	0,25	0,00	0,41	0,00	0,00
6	Totale Politiche giovanili, sport e tempo libero	0,33	0,00	1,19	10,78	1,55	10,78	0,58
7	Turismo							
7.01	Programma 1: Sviluppo e valorizzazione del turismo	0,10	0,00	0,01	0,00	0,02	0,00	0,00
7	Totale Turismo	0,10	0,00	0,01	0,00	0,02	0,00	0,00
8	Assetto del territorio ed edilizia abitativa							
8.01	Programma 1: Urbanistica e assetto del territorio	2,48	0,00	2,30	0,00	0,79	0,00	4,85
8.02	Programma 2: Edilizia residenziale pubblica e locale e piani di edilizia economico-popolare	0,28	0,00	0,17	0,00	0,21	0,00	0,11
8	Totale Assetto del territorio ed edilizia abitativa	2,75	0,00	2,47	0,00	1,01	0,00	4,95
9	Sviluppo sostenibile e tutela del territorio e dell'ambiente							
9.01	Programma 1: Difesa del suolo	0,00	0,00	0,00	0,00	0,00	0,00	0,00
9.02	Programma 2: Tutela, valorizzazione e recupero ambientale	1,03	0,00	0,94	0,00	1,40	0,00	0,15
9.03	Programma 3: Rifiuti	8,47	0,00	8,45	0,00	13,42	0,00	0,03
9.04	Programma 4: Servizio idrico integrato	0,77	0,00	0,71	14,86	1,14	14,86	0,00
9.05	Programma 5: Aree protette, parchi naturali, protezione naturalistica e forestazione	0,14	0,00	0,13	0,00	0,20	0,00	0,01
9.06	Programma 6: Tutela e valorizzazione delle risorse idriche	0,00	0,00	0,00	0,00	0,00	0,00	0,00
9.07	Programma 7: Sviluppo sostenibile territorio montano piccoli Comuni	0,00	0,00	0,00	0,00	0,00	0,00	0,00
9.08	Programma 8: Qualità dell'aria e riduzione dell'inquinamento	0,00	0,00	0,00	0,00	0,00	0,00	0,00
9	Totale Sviluppo sostenibile e tutela del territorio e dell'ambiente	10,41	0,00	10,23	14,86	16,16	14,86	0,19
10	Trasporti e diritto alla mobilità							
10.01	Programma 1: Trasporto ferroviario	0,00	0,00	0,00	0,00	0,00	0,00	0,00
10.02	Programma 2: Trasporto pubblico locale	0,00	0,00	0,00	0,00	0,00	0,00	0,00
10.03	Programma 3: Trasporto per vie d'acqua	0,00	0,00	0,00	0,00	0,00	0,00	0,00
10.04	Programma 4: Altre modalità di trasporto	0,00	0,00	0,00	0,00	0,00	0,00	0,00
10.05	Programma 5: Viabilità e infrastrutture stradali	7,92	0,00	10,60	52,12	13,20	52,12	6,20
10	Totale Trasporti e diritto alla mobilità	7,92	0,00	10,60	52,12	13,20	52,12	6,20

INDICATORI ANALITICI COMPOSIZIONE DELLE SPESE PER MISSIONI E PROGRAMMI

MISSIONI E PROGRAMMI		COMPOSIZIONE DELLE SPESE PER MISSIONI E PROGRAMMI (dati percentuali)						
		Previsioni iniziali		Previsioni definitive		Dati di rendiconto		
		Incidenza Missioni/Programmi: Previsioni stanziamento/ totale previsioni missioni	di cui Incidenza FPV: Previsioni stanziamento FPV/ Previsione FPV totale	Incidenza Missioni / Programmi: Previsioni stanziamento/ totale previsioni missioni	di cui Incidenza FPV: Previsioni stanziamento FPV/ Previsione FPV totale	Incidenza Missione programma: (Impegni + FPV)/(Totale impegni + Totale FPV)	di cui incidenza FPV: FPV / Totale FPV	di cui incidenza economie di spesa: Economie di competenza/ Totale Economie di competenza
11	Soccorso civile							
11.01	Programma 1: Sistema di protezione civile	0,22	0,00	0,29	0,00	0,13	0,00	0,54
11.02	Programma 2: Interventi a seguito di calamità naturali	0,00	0,00	0,00	0,00	0,00	0,00	0,00
11	Totale Soccorso civile	0,22	0,00	0,29	0,00	0,13	0,00	0,54
12	Diritti sociali, politiche sociali e famiglia							
12.01	Programma 1: Interventi per l'infanzia e i minori e per asili nido	1,72	0,00	1,56	0,00	2,16	0,00	0,55
12.02	Programma 2: Interventi per la disabilità	6,32	0,00	5,59	2,65	7,50	2,65	2,37
12.03	Programma 3: Interventi per gli anziani	0,76	0,00	0,90	0,00	1,12	0,00	0,54
12.04	Programma 4: Interventi per soggetti a rischio di esclusione sociale	2,86	0,00	3,80	8,66	5,37	8,66	1,14
12.05	Programma 5: Interventi per le famiglie	1,47	0,00	0,73	0,00	0,89	0,00	0,47
12.06	Programma 6: Interventi per il diritto alla casa	0,14	0,00	0,27	0,00	0,38	0,00	0,09
12.07	Programma 7: Programmazione e governo della rete dei servizi sociosanitari e sociali	0,00	0,00	0,00	0,00	0,00	0,00	0,00
12.08	Programma 8: Cooperazione e associazionismo	0,02	0,00	0,02	0,00	0,03	0,00	0,00
12.09	Programma 9: Servizio necroscopico e cimiteriale	0,44	0,00	0,42	0,00	0,65	0,00	0,03
12	Totale Diritti sociali, politiche sociali e famiglia	13,74	0,00	13,30	11,32	18,09	11,32	5,19
13	Tutela della salute							
13.01	Programma 1: Servizio sanitario regionale - finanziamento ordinario corrente per la garanzia dei LEA	0,00	0,00	0,00	0,00	0,00	0,00	0,00
13.02	Programma 2: Servizio sanitario regionale - finanziamento aggiuntivo corrente per livelli di assistenza superiori ai LEA	0,00	0,00	0,00	0,00	0,00	0,00	0,00
13.03	Programma 3: Servizio sanitario regionale - finanziamento aggiuntivo corrente per la copertura dello squilibrio di bilancio corrente	0,00	0,00	0,00	0,00	0,00	0,00	0,00
13.04	Programma 4: Servizio sanitario regionale - ripiano di disavanzi sanitari relativi ad esercizi pregressi	0,00	0,00	0,00	0,00	0,00	0,00	0,00
13.05	Programma 5: Servizio sanitario regionale - investimenti sanitari	0,00	0,00	0,00	0,00	0,00	0,00	0,00
13.06	Programma 6: Servizio sanitario regionale - restituzione maggiori gettiti SSN	0,00	0,00	0,00	0,00	0,00	0,00	0,00
13.07	Programma 7: Ulteriori spese in materia sanitaria	0,00	0,00	0,00	0,00	0,00	0,00	0,00
13	Totale Tutela della salute	0,00	0,00	0,00	0,00	0,00	0,00	0,00
14	Sviluppo economico e competitività							
14.01	Programma 1: Industria PMI e Artigianato	0,00	0,00	0,00	0,00	0,00	0,00	0,00
14.02	Programma 2: Commercio - reti distributive - tutela dei consumatori	0,12	0,00	0,59	0,00	0,51	0,00	0,74
14.03	Programma 3: Ricerca e innovazione	0,00	0,00	0,00	0,00	0,00	0,00	0,00

INDICATORI ANALITICI COMPOSIZIONE DELLE SPESE PER MISSIONI E PROGRAMMI

MISSIONI E PROGRAMMI		COMPOSIZIONE DELLE SPESE PER MISSIONI E PROGRAMMI (dati percentuali)						
		Previsioni iniziali		Previsioni definitive		Dati di rendiconto		
		Incidenza Missioni/Programmi: Previsioni stanziamento/ totale previsioni missioni	di cui Incidenza FPV: Previsioni stanziamento FPV/ Previsione FPV totale	Incidenza Missioni / Programmi: Previsioni stanziamento/ totale previsioni missioni	di cui Incidenza FPV: Previsioni stanziamento FPV/ Previsione FPV totale	Incidenza Missione programma: (Impegni + FPV)/(Totale impegni + Totale FPV)	di cui incidenza FPV: FPV / Totale FPV	di cui incidenza economie di spesa: Economie di competenza/ Totale Economie di competenza
14.04	Programma 4: Reti e altri servizi di pubblica utilità	0,00	0,00	0,00	0,00	0,00	0,00	0,00
14	Totale Sviluppo economico e competitività	0,12	0,00	0,59	0,00	0,51	0,00	0,74
15	Politiche per il lavoro e la formazione professionale							
15.01	Programma 1: Servizi per lo sviluppo del mercato del lavoro	0,08	0,00	0,08	0,00	0,12	0,00	0,00
15.02	Programma 2: Formazione professionale	0,00	0,00	0,00	0,00	0,00	0,00	0,00
15.03	Programma 3: Sostegno all'occupazione	0,07	0,00	0,06	0,00	0,09	0,00	0,00
15	Totale Politiche per il lavoro e la formazione professionale	0,15	0,00	0,14	0,00	0,22	0,00	0,00
16	Agricoltura, politiche agroalimentari e pesca							
16.01	Programma 1: Sviluppo del settore agricolo e del sistema agroalimentare	0,00	0,00	0,00	0,00	0,00	0,00	0,00
16.02	Programma 2: Caccia e pesca	0,00	0,00	0,00	0,00	0,00	0,00	0,00
16	Totale Agricoltura, politiche agroalimentari e pesca	0,00	0,00	0,00	0,00	0,00	0,00	0,00
17	Energia e diversificazione delle fonti energetiche							
17.01	Programma 1: Fonti energetiche	0,00	0,00	0,00	0,00	0,00	0,00	0,00
17	Totale Energia e diversificazione delle fonti energetiche	0,00	0,00	0,00	0,00	0,00	0,00	0,00
18	Relazioni con le altre autonomie territoriali e locali							
18.01	Programma 1: Relazioni finanziarie con le altre autonomie territoriali	0,00	0,00	0,00	0,00	0,00	0,00	0,00
18	Totale Relazioni con le altre autonomie territoriali e locali	0,00	0,00	0,00	0,00	0,00	0,00	0,00
19	Relazioni internazionali							
19.01	Programma 1: Relazioni internazionali e Cooperazione allo sviluppo	0,00	0,00	0,00	0,00	0,00	0,00	0,00
19	Totale Relazioni internazionali	0,00	0,00	0,00	0,00	0,00	0,00	0,00
20	Fondi e accantonamenti							
20.01	Programma 1: Fondo di riserva	0,34	0,00	0,00	0,00	0,00	0,00	0,01
20.02	Programma 2: Fondo crediti di dubbia esigibilità	2,31	0,00	3,09	0,00	0,00	0,00	8,32
20.03	Programma 3: Altri Fondi	0,00	0,00	0,06	0,00	0,00	0,00	0,16
20	Totale Fondi e accantonamenti	2,66	0,00	3,15	0,00	0,00	0,00	8,49
50	Debito pubblico							
50.01	Programma 1: Quota interessi ammortamento mutui e prestiti obbligazionari	0,02	0,00	0,02	0,00	0,02	0,00	0,02
50.02	Programma 2: Quota capitale ammortamento mutui e prestiti obbligazionari	0,18	0,00	0,13	0,00	0,20	0,00	0,03
50	Totale Debito pubblico	0,20	0,00	0,16	0,00	0,22	0,00	0,05
60	Anticipazioni finanziarie							
60.01	Programma 1: Restituzione anticipazione di tesoreria	18,59	0,00	17,24	0,00	0,00	0,00	46,39

INDICATORI ANALITICI COMPOSIZIONE DELLE SPESE PER MISSIONI E PROGRAMMI

MISSIONI E PROGRAMMI		COMPOSIZIONE DELLE SPESE PER MISSIONI E PROGRAMMI (dati percentuali)						
		Previsioni iniziali		Previsioni definitive		Dati di rendiconto		
		Incidenza Missioni/Programmi: Previsioni stanziamento/ totale previsioni missioni	di cui Incidenza FPV: Previsioni stanziamento FPV/ Previsione FPV totale	Incidenza Missioni / Programmi: Previsioni stanziamento/ totale previsioni missioni	di cui Incidenza FPV: Previsioni stanziamento FPV/ Previsione FPV totale	Incidenza Missione programma: (Impegni + FPV)/(Totale impegni + Totale FPV)	di cui incidenza FPV: FPV / Totale FPV	di cui incidenza economie di spesa: Economie di competenza/ Totale Economie di competenza
60	Totale Anticipazioni finanziarie	18,59	0,00	17,24	0,00	0,00	0,00	46,39
99	Servizi per conto terzi							
99.01	Programma 1: Servizi per conto terzi e Partite di giro	15,98	0,00	14,74	0,00	10,26	0,00	22,33
99.02	Programma 2: Anticipazioni per il finanziamento del sistema sanitario nazionale	0,00	0,00	0,00	0,00	0,00	0,00	0,00
99	Totale Servizi per conto terzi	15,98	0,00	14,74	0,00	10,26	0,00	22,33

3.3 ANALISI STRATEGICA DELLE CONDIZIONI INTERNE

3.3.1 Organizzazione e modalita' di gestione dei servizi pubblici locali

Così come prescritto dal punto 8 del Principio contabile n.1, l'analisi strategica dell'ente deve necessariamente prendere le mosse dall'analisi della situazione di fatto, partendo proprio dalle strutture fisiche e dai servizi erogati dall'ente. In particolare, partendo dall'analisi delle strutture esistenti, vengono di seguito brevemente analizzate le modalità di gestione dei servizi pubblici locali.

Sono quindi definiti gli indirizzi generali ed il ruolo degli organismi ed enti strumentali e delle società controllate e partecipate, con riferimento anche alla loro situazione economica e finanziaria, agli obiettivi di servizio e gestionali che devono perseguire e alle procedure di controllo di competenza dell'ente

Le tabelle che seguono propongono le principali informazioni riguardanti le infrastrutture della nostra comunità, nell'attuale consistenza, distinguendo tra immobili, strutture scolastiche, impianti a rete, aree pubbliche ed attrezzature offerte alla fruizione della collettività.

Immobili	Numero
MUNICIPIO	1
SEDE POLIZIA LOCALE	1
CENTRI CIVICI (VIA PUCCINI, VIA APPIANI, VIA DELLE GRIGNE, C.NA GIANFRANCO)	4
AMBULATORI (VIA KENNEDY)	1
COMUNITA' ALLOGGIO PER DISABILI MEDIO-GRAVI	1
LUDOTECA (VIA KENNEDY)	1

Strutture scolastiche

Strutture scolastiche di proprietà	Numero	Numero Posti
SCUOLE MATERNE	0	0
SCUOLE ELEMENTARI	2	413
SCUOLE MEDIE	1	185

Reti

Reti	
Rete fognaria	36 km
Depuratore	SI
Servizio idrico integrato	SI
Punti luce illuminazione pubblica	1410
Rete gas	55 km
Discarica	NO

Aree Pubbliche

Aree pubbliche	Numero	Mq
Aree verdi, parchi e giardini	12	20
Campo sportivo	0	0
Palazzetto dello sport	0	0

Attrezzature

Attrezzature	n°
autoveicoli	9
automezzi	1
	10

I servizi erogati

Al fine di procedere ad una corretta valutazione delle attività programmate con riferimento ai principali servizi per i quali questa amministrazione ha ritenuto di intervenire, nella tabella che segue si riepilogano, per le principali tipologie di servizio, i dati relativi alle erogazioni effettuate nel corso degli ultimi anni e quelli che ci si propone di erogare nel prossimo triennio, distinguendo in base alla modalità di gestione nonché tra quelli in gestione diretta e quelli esternalizzati a soggetti esterni o a aziende municipalizzate

DENOMINAZIONE DEL SERVIZIO	MODALITA' DI GESTIONE	SOGGETTO GESTORE	SCADENZA AFFIDAMENTO	2021	2022	2023
Scuole	Diretta	Comune	nd	Si	Si	Si
Urbanistica ed edilizia privata	Diretta	Comune	nd	Si	Si	Si
Catasto	Indiretta	Comune di Besana in Brianza		Si	Si	Si
Anagrafe/Stato Civile	Diretta	Comune	nd	Si	Si	Si
Polizia locale	Diretta	Comune	nd	Si	Si	Si
Servizi Sociali	Diretta	Comune	nd	Si	Si	Si
Viabilità	Diretta	Comune	nd	Si	Si	Si
Illuminazione Pubblica	Diretta	Comune	nd	Si	No	NO
Illuminazione Pubblica	Indiretta	Aggiudicatario Paternariato Pubblico Privato	2035	Si	Si	Si
Servizio Idrico Integrato	In House	BRIANZACQUE srl	2100	Si	Si	Si
Servizio Idrico Integrato	In House	CAP Holding spa	2029	Si	Si	Si

3.3.2 Strumenti di programmazione negoziata

Particolare attenzione, ai fini attuativi delle scelte programmatiche effettuate dall'amministrazione, deve essere rivolta agli strumenti di programmazione negoziata come, ad esempio, il Patto territoriale (volto all'attuazione di un programma d'interventi caratterizzato da specifici obiettivi di promozione dello sviluppo locale), il Contratto d'area (volto alla realizzazione di azioni finalizzate ad accelerare lo sviluppo e la creazione di posti di lavoro in territori circoscritti, nell'ambito delle aree di crisi indicate dal Presidente del Consiglio dei ministri) o altri strumenti previsti dalla vigente normativa.

A riguardo, si segnala che la nostra amministrazione ha attivato il seguente piano degli organismi partecipati:

Organismi partecipati	Durata	Data sottoscrizione	Impegni finanziari	Tipologia di accordo	Attivo Previsto	Oggetto	soggetti partecipanti
COMUNI	10 anni, automaticamente prorogati	08/06/2005	6.500 annui	CONVENZIONE ART 30 TUEL	=	POLO CATASTALE	Besana B.za, Biassono, Briosco, Carate B.za, Correzzana, Lesmo, Renate, Triuggio, Veduggio con Colzano
COMUNI	prorogato di 1 anno fino al 31/12/2021	proroga in via di sottoscrizione	da Bilancio di previsione 2022-2024	CONVENZIONE ART 30 TUEL	=	GESTIONE ASSOCIATA SERVIZI AREA MINORI E FAMIGLIE	Albate, Besana B.za, Briosco, Carate B.za, Renate, Triuggio, Veduggio con Colzano
COMUNI	fino al 31/12/2023	15/01/2018	da Bilancio di previsione 2022-2024	CONVENZIONE ART 30 TUEL	=	GESIONE ASSOCIATA UFFICIO DI PIANO	Albate, Besana B.za, Biassono, Briosco, Carate B.za, Lissone, Macherio, Renate, Triuggio, Sovico, Vedano, Veduggio con Colzano, Verano B.za
COMUNI	fino al 31/12/2026	26/06/2021	da Bilancio di previsione 2022-2024	CONVENZIONE ART 30 TUEL	=	GESIONE ASSOCIATA CDD DI VERANO B.ZA, BESANA B.ZA E MACHERIO	Albate, Besana B.za, Biassono, Briosco, Carate B.za, Lissone, Macherio, Renate, Triuggio, Sovico, Vedano, Veduggio con Colzano, Verano B.za
COMUNI	fino al 31/12/2023	15/01/2018	da Bilancio di previsione 2022-2024	CONVENZIONE ART 30 TUEL	=	GESTIONE ASSOCIATA DEI SERVIZI INTERVENTI E PROGETTI SOCIALI	Albate, Besana B.za, Biassono, Briosco, Carate B.za, Lissone, Macherio, Renate, Triuggio, Sovico, Vedano, Veduggio con Colzano, Verano B.za
COMUNI	fino al 13/02/2022	=	da Bilancio di previsione 2022-2024	CONVENZIONE ART 30 TUEL	=	CENTRO COMPETENZE DIGITALI	Besana B.za, Biassono, Brughiero, Monza, Muggiò, Triuggio, Veduggio con Colzano
PROVINCIA - COMUNI	fino al 13/02/2022	02/04/2019	2.000 annui	CONVENZIONE ART 30 TUEL	=	CENTRALE UNICA DI COMMITTENZA	Comune di Triuggio, Provincia di Monza e della Brianza
COMUNI	fino al 04/03/2025	05/03/2020	da Bilancio di previsione 2022-2024	CONVENZIONE ART 30 TUEL	=	SEGRETERIA CONVENZIONATA	Nova milanese, Triuggio, Verano B.za
COMUNI	fino al 31/12/2024	21/12/2020	da Bilancio di previsione 2022-2024	CONVENZIONE ART 30 TUEL	=	MUTUO SUPPORTO TRA COMANDI DI P.L.	Albate

3.3.3 Partecipazioni societarie ed il Gruppo Locale Pubblico

L'insieme degli enti e delle società controllate, collegate o semplicemente partecipate dal nostro ente, è riepilogato nella tabella che segue:

ELENCO ENTI	P.IVA	Sede	Funzioni attribuite o attività svolte a favore della p.a. o attività di servizio pubblico affidate	Quota di partecipazione	Durata impegno	onere complessivo in bilancio dell'AP (2020)	n. rappresentanti dell'ap negli organi di governo	Risultato di bilancio 2020	Risultato di bilancio 2019	Risultato di bilancio 2018
CAP HOLDING SPA	13187590156	Via Mulino 2 Palazzo U10 - Assago (MI)	servizio idrico	0,1765%	30/05/2000 31/12/2029	0	0	17.428.636	31.176.416	27.242.184
BRIANZACQUE SRL	03988240960	Via E. fermi, 105 - Monza	servizio idrico	1,22%	01/06/2003 31/12/2100	9.200,00	0	5.823.972	4.757.231	5.469.239
AEB SPA	02641080961	Via Palestro, 33 - Seregno	rifiuti (mediante partecipazione indiretta)	0,0009%	31/10/2012 31/10/2041	0	0	3.699.972	4.759.745	31.793.853

ELENCO ENTI	C.F.	Sede	Funzioni attribuite o attività svolte a favore della p.a. o attività di servizio pubblico affidate	Quota di partecipazione	Durata impegno	onere complessivo in bilancio dell'AP (prev 2020)	n. rappresentanti dell'ap negli organi di governo	Risultato di bilancio 2020 (Ec o fin)	Risultato di bilancio 2019 (ec o fin)	Risultato di bilancio 2018 (ec o fin)
PARCO REGIONALE DELLA VALLE DEL LAMBRO*	91012870159	Via Vittorio Veneto, 19 - Triuggio	territorio e ambiente	5,100%	16/09/1983 16/09/2023	14.394,68	0	8.882.180	4.520.300	367.925
CONSORZIO BRIANTEO VILLA GREPPI * centro produzione e diffusione di cultura, formazione, arte, spettacolo, ente di supporto all'azione educativa	85001680132	Via Monte Grappa, 21 - Monticello	cultura e istruzione	4,800%	17/12/1974 31/12/2030	25.402,00	1	128.266	116.811	64.282

3.3.4 Risorse finanziarie dell'Ente

Nel contesto strutturale e legislativo proposto, si inserisce la situazione finanziaria dell'ente. L'analisi strategica, richiede, infatti anche un approfondimento sulla situazione finanziaria del nostro ente così come determinatasi dalle gestioni degli ultimi anni.

Di seguito indichiamo l'andamento delle entrate compreso il trend storico.

ENTRATE						
Descrizione	Trend storico			PREVISIONI ANNO 2022	PREVISIONI ANNO 2023	PREVISIONI ANNO 2024
	2019	2020	2021			
Avanzo	146.905,01	276.371,15	532.764,00	96.711,71	0,00	0,00
Fondo pluriennale vincolato di parte corrente	145.876,77	70.150,31	103.688,34	44.652,05	13.171,00	13.171,00
Fondo pluriennale vincolato in c/capitale	167.030,76	181.262,08	434.569,44	846.713,04	0,00	0,00
Titolo 1 - Entrate correnti di natura tributaria, contributiva e perequativa	4.691.391,00	4.492.940,00	4.683.005,00	4.839.504,00	4.863.504,00	4.868.504,00
Titolo 2 - Trasferimenti correnti	412.154,00	944.083,00	723.372,00	492.423,37	414.211,37	356.270,34
Titolo 3 - Entrate extratributarie	1.017.904,00	1.004.968,00	1.114.099,00	1.115.293,00	1.057.925,00	1.006.925,00
Titolo 4 - Entrate in conto capitale	734.499,00	923.482,00	1.419.659,00	4.851.549,00	384.500,00	367.000,00
Titolo 5 - Entrate da riduzione di attività finanziarie	0,00	0,00	700.000,00	700.000,00	180.000,00	105.000,00
Titolo 6 - Accensione prestiti	33.206,00	0,00	700.000,00	0,00	180.000,00	105.000,00
Titolo 7 - Anticipazioni da istituto tesoriere/cassiere	2.000.000,00	2.000.000,00	2.000.000,00	2.000.000,00	2.000.000,00	2.000.000,00
Titolo 9 - Entrate per conto terzi e partite di giro	1.723.000,00	1.711.000,00	1.705.000,00	1.704.000,00	1.704.000,00	1.704.000,00
TOTALE	11.071.966,54	11.604.256,54	14.116.156,78	16.690.846,17	10.797.311,37	10.525.870,34

3.3.4.1 Entrate

L'attività di ricerca delle fonti di finanziamento, sia per la copertura della spesa corrente che per quella d'investimento, ha costituito, per il passato ed ancor più costituirà per il futuro, il primo momento dell'attività di programmazione del nostro ente.

Rinviando per un approfondimento alla sezione operativa del presente documento, in questa parte si evidenzia l'andamento storico e prospettico delle entrate nel periodo.

Si specifica che per il trend storico sono stati riportati i dati dei rendiconto approvati. Per gli anni corrente e successivi si riferiscono ai dati previsionali.

ENTRATE						
Descrizione	Trend storico			PREVISIONI ANNO 2022	PREVISIONI ANNO 2023	PREVISIONI ANNO 2024
	2019	2020	2021			
Avanzo	146.905,01	276.371,15	532.764,00	96.711,71	0,00	0,00
Fondo pluriennale vincolato di parte corrente	145.876,77	70.150,31	103.688,34	44.652,05	13.171,00	13.171,00
Fondo pluriennale vincolato in c/capitale	167.030,76	181.262,08	434.569,44	846.713,04	0,00	0,00
Titolo 1 - Entrate correnti di natura tributaria, contributiva e perequativa	4.691.391,00	4.492.940,00	4.683.005,00	4.839.504,00	4.863.504,00	4.868.504,00
Titolo 2 - Trasferimenti correnti	412.154,00	944.083,00	723.372,00	492.423,37	414.211,37	356.270,34
Titolo 3 - Entrate extratributarie	1.017.904,00	1.004.968,00	1.114.099,00	1.115.293,00	1.057.925,00	1.006.925,00
Titolo 4 - Entrate in conto capitale	734.499,00	923.482,00	1.419.659,00	4.851.549,00	384.500,00	367.000,00
Titolo 5 - Entrate da riduzione di attività finanziarie	0,00	0,00	700.000,00	700.000,00	180.000,00	105.000,00
Titolo 6 - Accensione prestiti	33.206,00	0,00	700.000,00	0,00	180.000,00	105.000,00
Titolo 7 - Anticipazioni da istituto tesoriere/cassiere	2.000.000,00	2.000.000,00	2.000.000,00	2.000.000,00	2.000.000,00	2.000.000,00
Titolo 9 - Entrate per conto terzi e partite di giro	1.723.000,00	1.711.000,00	1.705.000,00	1.704.000,00	1.704.000,00	1.704.000,00
TOTALE	11.071.966,54	11.604.256,54	14.116.156,78	16.690.846,17	10.797.311,37	10.525.870,34

3.3.4.2 Quadro Generale riassuntivo

Il quadro generale riassuntivo dà un visione d'insieme, per titoli degli equilibri in termini di competenza e di cassa

ENTRATE	CASSA 2022	COMPETENZA 2022	SPESE	CASSA 2022	COMPETENZA 2022
Fondo di cassa all'inizio dell'esercizio	1.127.444,35				
Utilizzo avanzo di amministrazione		96.711,71	Disavanzo di amministrazione		0,00
Fondo pluriennale vincolato		891.365,09			
Titolo 1 - Entrate correnti di natura tributaria	5.439.050,26	4.839.504,00	Titolo 1 - Spese correnti	7.614.509,22	6.644.108,75
Titolo 2 - Trasferimenti correnti	684.283,21	492.423,37	- di cui fondo pluriennale vincolato		13.171,00
Titolo 3 - Entrate extratributarie	1.357.434,18	1.115.293,00			
Titolo 4 - Entrate in conto capitale	5.141.421,53	4.851.549,00	Titolo 2 - Spese in conto capitale	6.140.310,13	5.591.915,42
			- di cui fondo pluriennale vincolato		0,00
Titolo 5 - Entrate da riduzione di attività finanziarie	700.000,00	700.000,00	Titolo 3 - Spese per incremento di attività finanziarie	700.000,00	700.000,00
Totale entrate finali	13.322.189,18	11.998.769,37	Totale spese finali	14.454.819,35	12.936.024,17
Titolo 6 - Accensione di prestiti	700.000,00	0,00	Titolo 4 - Rimborso di prestiti	51.504,28	50.822,00
Titolo 7 - Anticipazioni da istituto tesoriere/cassiere	2.000.000,00	2.000.000,00	Titolo 5 - Chiusura Anticipazioni da istituto tesoriere/cassiere	2.000.000,00	2.000.000,00
Titolo 9 - Entrate per conto di terzi e partite di giro	1.759.531,06	1.704.000,00	Titolo 7 - Spese per conto terzi e partite di giro	1.758.630,64	1.704.000,00
Totale Titoli	17.781.720,24	15.702.769,37	Totale Titoli	18.264.954,27	16.690.846,17
Fondo di cassa finale presunto alla fine dell'esercizio	644.210,32				
TOTALE COMPLESSIVO ENTRATE	18.909.164,59	16.690.846,17	TOTALE COMPLESSIVO SPESE	18.264.954,27	16.690.846,17

3.3.5 Risorse umane dell'Ente

Com'è noto, la pianta organica del personale degli enti come il nostro viene configurata, dal vigente ordinamento, come elemento strutturale correlato all'assetto organizzativo dell'ente per il quale è previsto un blocco delle assunzioni, a fronte dell'obbligo di assumere un'adeguata programmazione diretta a conseguire obiettivi di efficienza ed economicità della gestione.

Tali scelte programmatiche sono state recepite nel presente documento, prendendo come riferimento la composizione del personale in servizio al 31.12.2020, come desumibile dalla seguente tabella

Categoria	Posizione economica	Pianta Organica	In servizio	Personale a tempo indeterminato	Personale a tempo determinato	% copertura
A	A1	0	0	0	0	0,00
	A2	0	0	0	0	0,00
	A3	1	1	1	0	100,00
	A4	1	1	1	0	100,00
	A5	0	0	0	0	0,00
	A6	0	0	0	0	0,00
B	B1	1	1	1	0	100,00
	B2	0	0	0	0	0,00
	B3	1	1	1	0	100,00
	B4	2	2	2	0	100,00
	B5	1	1	1	0	100,00
	B6	1	1	1	0	0,00
	B7	0	0	0	0	0,00
	B8	0	0	0	0	0,00
C	C1	9	6	6	0	66,67
	C2	3	3	3	0	100,00
	C3	2	2	2	0	100,00
	C4	1	1	1	0	100,00
	C5	1	1	1	0	100,00
	C6	1	1	1	0	100,00
D	D1	4	3	3	0	75,00
	D2	0	0	0	0	=
	D3	3	3	3	0	100,00
	D4	1	1	1	0	100,00
	D5	1	1	1	0	100,00
	D6	0	0	0	0	0,00
	D7	0	0	0	0	0,00

Risorse strumentali – Dati sintetici

Esercizio Finanziario 2020

CATEGORIA PATRIMONIALE ALLEGATO 10 D.LGS. 118/2011

9	Altre immobilizzazioni immateriali n.a.c.	3.660,22
----------	--	-----------------

TOTALE	IMMOBILIZZAZIONI IMMATERIALI	3.660,22
---------------	-------------------------------------	-----------------

CATEGORIA PATRIMONIALE ALLEGATO 10 D.LGS. 118/2011

1.1	TERRENI DEMANIALI	13.312,50
1.2	FABBRICATI DEMANIALI	469.678,47
1.3	INFRASTRUTTURE DEMANIALI	7.714.196,76
2.1	Terreni	1.561.903,55
2.2	Fabbricati	5.188.629,64
2.3	Impianti e Macchinari	33.857,43
2.4	Attrezzature Industriali e Commerciali	89.325,53
2.5	Mezzi di Trasporto	29.249,93
2.6	Macchine per ufficio ed hardware	18.637,10
2.7	Mobili e Arredi	30.433,16
2.99	Altri beni materiali	0,00

TOTALE	IMMOBILIZZAZIONI MATERIALI	15.149.224,07
---------------	-----------------------------------	----------------------

Totali Generale:	15.152.884,29
-------------------------	----------------------

3.3.7 Prospetto dimostrativo vincoli di indebitamento

Le scelte dell'Amministrazione in termini di investimenti ad esempio possono essere subordinate alla verifica della capacità di indebitamento.

Di seguito il prospetto della capacità di indebitamento dell'ente

VINCOLI DI INDEBITAMENTO				
ENTRATE RELATIVE AI PRIMI TRE TITOLI DELLE ENTRATE (rendiconto penultimo anno precedente quello in cui viene prevista l'assunzione dei mutui), ex art. 204, c. 1 del D.L.gs. N. 267/2000		COMPETENZA ANNO 2022	COMPETENZA ANNO 2023	COMPETENZA ANNO 2024
1) Entrate correnti di natura tributaria, contributiva e perequativa (Titolo I)	(+)	4.387.259,83	4.683.005,00	4.839.504,00
2) Trasferimenti correnti (titolo II)	(+)	931.359,35	723.372,00	492.423,37
3) Entrate extratributarie (titolo III)	(+)	722.105,10	1.114.099,00	1.115.293,00
TOTALE ENTRATE PRIMI TRE TITOLI		6.040.724,28	6.520.476,00	6.447.220,37
SPESA ANNUALE PER RATE MUTUI/OBBLIGAZIONI				
Livello massimo di spesa annuale	(+)	604.072,43	652.047,60	644.722,04
Ammontare interessi per mutui, prestiti obbligazionari, aperture di credito e garanzie di cui all'articolo 207 del TUEL autorizzati fino al 31/12/2021	(-)	7.760,00	7.200,00	7.200,00
Ammontare interessi per mutui, prestiti obbligazionari, aperture di credito e garanzie di cui all'articolo 207 del TUEL autorizzati nell'esercizio in corso	(-)	0,00	0,00	1.500,00
Contributi contributi erariali in c/interessi su mutui	(+)	0,00	0,00	0,00
Ammontare interessi riguardanti debiti espressamente esclusi dai limiti di indebitamento	(+)	0,00	0,00	0,00
Ammontare disponibile per nuovi interessi		596.312,43	644.847,60	636.022,04
TOTALE DEBITO CONTRATTO				
Debito contratto al 31/12/2021	(+)	820.506,73	769.684,73	898.762,73
Debito autorizzato nell'esercizio in corso	(+)	0,00	180.000,00	105.000,00
TOTALE DEBITO DELL'ENTE		820.506,73	949.684,73	1.003.762,73
DEBITO POTENZIALE				
Garanzie principali o sussidiarie prestate dall'Ente a favore di altre Amministrazioni pubbliche e di altri soggetti		0,00	0,00	0,00
di cui, garanzie per le quali è stato costituito accantonamento		0,00	0,00	0,00
Garanzie che concorrono al limite di indebitamento		0,00	0,00	0,00

3.4 OBIETTIVI STRATEGICI DELL'ENTE

3.4.1 Analisi degli obiettivi per missioni

L'individuazione degli obiettivi strategici consegue a un processo conoscitivo di analisi strategica delle condizioni esterne all'ente e di quelle interne, sia in termini attuali che prospettici e alla definizione di indirizzi generali di natura strategica.

Pertanto, alla luce delle considerazioni fin qui svolte ed in riferimento alle previsioni di cui al punto 8.1 del Principio contabile n.1, si riportano, nella tabella seguente, per ogni missione di bilancio, gli obiettivi strategici che questa amministrazione intende perseguire entro la fine del mandato.

3.4.1.1 Missione 01 - Servizi istituzionali, generali e di gestione

1 - SERVIZI ISTITUZIONALI

Si conferma l'importanza di garantire ad ogni cittadino la possibilità di essere al centro della vita pubblica attraverso le varie forme di partecipazione che saranno individuate in ogni occasione possibile, attraverso il coinvolgimento anche nella fase progettuale e decisionale. In quest'ottica continueranno ad avere grande importanza gli incontri sul territorio organizzati in modo periodico, sia generalizzati che per settori o ambiti di interesse.

Siamo sempre più consapevoli e convinti che per ben amministrare il nostro Comune serva la trasparenza delle scelte, la completezza delle informazioni e la partecipazione dei cittadini, e che occorra stare a contatto diretto dei problemi e dei bisogni della gente, non chiusi all'interno del palazzo. Per questo motivo si continuerà in questo ambito a dare forte impulso a tutti i mezzi di comunicazione che permettono uno scambio di informazioni e pareri tra l'Amministrazione ed i cittadini, con un particolare riguardo alle forme di feed –back efficace e puntuale. Andrà ampliata la possibilità di accedere alle informazioni, ai dati, documenti, servizi di interesse personale in modalità digitale anche tramite WI FI nei luoghi di aggregazione, nelle scuole, favorito e promosso l'utilizzo istituzionale del sito web istituzionale anche per le pratiche amministrative on line, garantendo la semplificazione nell'accesso ai servizi alla persona, riducendo la necessità di recarsi personalmente negli uffici.

In merito alla gestione economica e finanziaria dell'ente si porrà massima attenzione ai flussi di cassa, nell'impostazione della programmazione, in particolare con l'obiettivo di migliorare la capacità di riscossione dell'ente ed ottimizzare, in un'ottica di maggiore efficienza, le spese ordinarie dell'ente. In merito alla gestione delle entrate tributarie e servizi fiscali, si manterrà alta l'attenzione sull'evasione tributaria al fine di garantire una sempre maggiore equità e si ripenserà alla modalità di riscossione dei singoli tributi in un'ottica di ottimizzazione dei tempi di incasso e di capacità di recupero degli arretrati insoluti, attraverso nuove forme di riscossione.

In merito alla gestione dei beni demaniali e patrimoniali si provvederà alla manutenzione ordinaria del patrimonio pubblico, valutando la possibilità di affidare ad un unico soggetto la manutenzione del territorio e degli immobili comunali (idraulico, elettricista, verde pubblico, strade ecc) con l'obiettivo di rendere più efficiente e tempestivo ogni intervento, limitando al minimo qualsiasi spreco di risorse.

MISSIONE 1						
TITOLO	Trend storico			PREVISIONI ANNO 2022	PREVISIONI ANNO 2023	PREVISIONI ANNO 2024
	2019	2020	2021			
Titolo 1	1.659.733,40	1.668.206,57	1.663.535,26	1.657.027,47	1.568.534,00	1.534.034,00
Spese correnti				<i>di cui imp.</i> 1.043.051,82	225.407,80	139.848,66
				<i>di cui FPV</i> 13.171,00	13.171,00	13.171,00
				cassa 2.031.939,60		
Titolo 2	49.866,00	20.000,00	42.826,00	129.500,00	5.000,00	75.000,00
Spese in conto capitale				<i>di cui imp.</i> 0,00	0,00	0,00
				<i>di cui FPV</i> 0,00	0,00	0,00
				cassa 166.876,07		
Titolo 3	0,00	0,00	700.000,00	700.000,00	180.000,00	105.000,00
Spese per incremento di attività finanziarie				<i>di cui imp.</i> 0,00	0,00	0,00
				<i>di cui FPV</i> 0,00	0,00	0,00
				cassa 700.000,00		
TOTALE MISSIONE 1	1.709.599,40	1.688.206,57	2.406.361,26	2.486.527,47	1.753.534,00	1.714.034,00
				<i>di cui imp.</i> 1.043.051,82	225.407,80	139.848,66
				<i>di cui FPV</i> 13.171,00	13.171,00	13.171,00
				cassa 2.898.815,67		

3.4.1.2 Missione 03 - Ordine pubblico e sicurezza

3 - ORDINE E SICUREZZA

Occorre pensare a soluzioni che rendano più tranquilla la cittadinanza sia in casa che nella vita sociale di tutti i giorni. La sicurezza dei cittadini è un diritto che deve essere garantito a tutti, attraverso un incremento del controllo sul territorio. A causa della mancanza di risorse (umane, strumentali ed economiche) è divenuta prioritaria la collaborazione con le altre istituzioni preposte al controllo che, non devono limitarsi ad intervenire solo in particolari situazioni di bisogno, ma devono attuare strategie preventive. Occorre infine la razionalizzazione ed il potenziamento dei servizi in rete con gli altri Comuni, con strategie sempre più mirate di attenzione alla persona.

Si continuerà con interventi sulla segnaletica, sulle sedi stradali e sui marciapiedi in particolare in alcune zone del paese considerate più a rischio, quali in prossimità delle scuole elementari e dell'infanzia, attuando interventi che garantiscano la sicurezza stradale

Vanno combattuti gli atti di vandalismo, inciviltà e incuria, anche promuovendo il rispetto per il bene comune e il valore del senso civico, coinvolgendo le scuole, a partire dagli alunni più piccoli. Si continuerà con l'installazione di telecamere in punti sensibili e strategici e per il controllo degli accessi al territorio del Comune.

MISSIONE 3						
TITOLO	Trend storico			PREVISIONI ANNO 2022	PREVISIONI ANNO 2023	PREVISIONI ANNO 2024
	2019	2020	2021			
Titolo 1	205.117,72	206.199,80	230.188,00	226.229,00	225.229,00	225.229,00
Spese correnti				<i>di cui imp.</i> 181.220,89	2.652,00	432,00
				<i>di cui FPV</i> 0,00	0,00	0,00
				cassa 237.401,28		
Titolo 2	0,00	40.000,00	14.526,08	0,00	0,00	0,00
Spese in conto capitale				<i>di cui imp.</i> 0,00	0,00	0,00
				<i>di cui FPV</i> 0,00	0,00	0,00
				cassa 884,85		
Titolo 3	0,00	0,00	0,00	0,00	0,00	0,00
Spese per incremento di attività finanziarie				<i>di cui imp.</i> 0,00	0,00	0,00
				<i>di cui FPV</i> 0,00	0,00	0,00
				cassa 0,00		
TOTALE MISSIONE 3	205.117,72	246.199,80	244.714,08	226.229,00	225.229,00	225.229,00
				<i>di cui imp.</i> 181.220,89	2.652,00	432,00
				<i>di cui FPV</i> 0,00	0,00	0,00
				cassa 238.286,13		

3.4.1.3 Missione 04 - Istruzione e diritto allo studio

4 - ISTRUZIONE E DIRITTO ALLO STUDIO

Scuole sicure ed efficienti

Continuiamo a desiderare un Comune sano, sicuro, ecologico ed educativo quale luogo privilegiato dove far crescere i nostri figli, anche in plessi sicuri, efficienti e conformi ai più avanzati standard dell'edilizia scolastica. Saranno valorizzati gli spazi verdi nelle zone degli istituti scolastici e della Biblioteca, per avere la possibilità di leggere e studiare all'aperto anche tramite WI FI.

Percorso di medio e lungo termine con le scuole

Desideriamo continuare nel percorso intrapreso di un rapporto di sempre più stringente collaborazione con la scuola, le Associazioni del territorio e i genitori che possa consentire una programmazione di lungo respiro, principalmente con finalità educative e di impegno sociale attraverso progetti che accompagnino i ragazzi per l'intero ciclo scolastico. I ragazzi e i genitori saranno coinvolti nei progetti di abbellimento delle scuole affinché possano sentirsi partecipi della "costruzione" della realtà scolastica.

Potenziamento Piano Diritto allo Studio

Continuerà l'impegno per sostenere e strutturare sempre di più il piano di diritto allo studio attraverso investimenti in progetti mirati su temi centrali per la vita dei ragazzi e dei cittadini, focus importanti sui temi dell'inclusione, dell'ambiente, sull'alimentazione e sui fenomeni allarmanti di bullismo e cyberbullismo. Verrà sostenuto l'insegnamento della lingua straniera con la metodologia del CLIL sia nelle scuole primarie che nelle medie. Continuerà anche in tal senso il confronto con le materne paritarie.

E' fondamentale infine il rispetto della cosa pubblica e della legalità che nasce da un percorso di educazione nelle scuole in stretta collaborazione con l'Amministrazione pubblica.

MISSIONE 4						
TITOLO	Trend storico			PREVISIONI ANNO 2022	PREVISIONI ANNO 2023	PREVISIONI ANNO 2024
	2019	2020	2021			
Titolo 1	903.353,68	777.450,32	977.482,43	1.025.456,73	938.936,03	878.995,00
Spese correnti				<i>di cui imp.</i> 430.535,51	83.682,20	46.523,20
				<i>di cui FPV</i> 0,00	0,00	0,00
				cassa 1.217.779,79		
Titolo 2	216.935,95	224.000,00	177.684,17	3.340.650,00	70.000,00	0,00
Spese in conto capitale				<i>di cui imp.</i> 0,00	0,00	0,00
				<i>di cui FPV</i> 0,00	0,00	0,00
				cassa 3.399.491,87		
Titolo 3	0,00	0,00	0,00	0,00	0,00	0,00
Spese per incremento di attività finanziarie				<i>di cui imp.</i> 0,00	0,00	0,00
				<i>di cui FPV</i> 0,00	0,00	0,00
				cassa 0,00		
TOTALE MISSIONE 4	1.120.289,63	1.001.450,32	1.155.166,60	4.366.106,73	1.008.936,03	878.995,00
				<i>di cui imp.</i> 430.535,51	83.682,20	46.523,20
				<i>di cui FPV</i> 0,00	0,00	0,00
				cassa 4.617.271,66		

3.4.1.4 Missione 05 - Tutela e valorizzazione dei beni e attività culturali

5 - TUTELA E VALORIZZAZIONE DEI BENI E ATTIVITA' CULTURALI

L'obiettivo è quello di continuare l'attività di indirizzo, stimolo, coordinamento e sostegno allo sviluppo delle attività culturali, anche mediante la collaborazione con e tra le Associazioni culturali, sportive, di promozione sociale e di solidarietà del territorio attraverso il dialogo, il confronto, per elaborare nuove esperienze partendo dalle competenze e proposte già esistenti sul territorio.

La Biblioteca Comunale sarà luogo privilegiato per la lettura per la conoscenza e lo studio, personale utilizzabile non solo a scopi didattici ma anche quale luogo centrale di incontro e di incontri, per la realizzazione di iniziative culturali e laboratori, ma anche aperta al territorio con postazioni itineranti che raggiungano le diverse frazioni (scuole, materne, anziani, persone con difficoltà motoria) e con postazioni di book - crossing nei parchi comunali.

Tutte queste attività saranno messe in campo nel rispetto dei protocolli Covid – 19. In particolare attraverso l'utilizzo di tecnologie, strumenti e azioni anche attraverso i social che consentano il rispetto dei protocolli e il distanziamento sociale.

MISSIONE 5						
TITOLO	Trend storico			PREVISIONI ANNO 2022	PREVISIONI ANNO 2023	PREVISIONI ANNO 2024
	2019	2020	2021			
Titolo 1	72.270,61	69.377,56	78.844,00	61.709,00	61.709,00	61.709,00
Spese correnti			<i>di cui imp.</i>	35.196,37	460,49	0,00
			<i>di cui FPV</i>	0,00	0,00	0,00
			cassa	72.728,48		
Titolo 2	0,00	0,00	0,00	0,00	0,00	0,00
Spese in conto capitale			<i>di cui imp.</i>	0,00	0,00	0,00
			<i>di cui FPV</i>	0,00	0,00	0,00
			cassa	0,00		
Titolo 3	0,00	0,00	0,00	0,00	0,00	0,00
Spese per incremento di attività finanziarie			<i>di cui imp.</i>	0,00	0,00	0,00
			<i>di cui FPV</i>	0,00	0,00	0,00
			cassa	0,00		
TOTALE MISSIONE 5	72.270,61	69.377,56	78.844,00	61.709,00	61.709,00	61.709,00
			<i>di cui imp.</i>	35.196,37	460,49	0,00
			<i>di cui FPV</i>	0,00	0,00	0,00
			cassa	72.728,48		

3.4.1.5 Missione 06 - Politiche giovanili, sport e tempo libero

6 - POLITICHE GIOVANILI SPORT E TEMPO LIBERO

Il 2022 dovrà rappresentare l'opportunità per il rilancio e la ripresa di tutte le attività legate allo sport e al tempo libero dopo il periodo della pandemia e comunque nel rispetto dei protocolli previsti e del distanziamento sociale.

Le politiche di aggregazione giovanili saranno rivolte agli adolescenti per i quali si valuterà la realizzazione di un vero proprio "polo culturale multifunzionale" quale forma di aggregazione che favorisca la coesione sociale anche attraverso iniziative che impatteranno positivamente sul tessuto sociale del paese, grazie alla possibilità di utilizzare la Biblioteca Comunale o alcuni spazi pubblici sinora inutilizzati e l'utilizzo delle aule scolastiche non finalizzate all'attività didattica per la creazione di spazi di inclusione sociale, anche al di fuori dell'orario scolastico.

Le attività delle Associazioni del territorio, che verranno sostenute dall'Amministrazione Comunale, verranno presentate nelle scuole così da favorire una ulteriore forma di promozione e valorizzazione.

MISSIONE 6							
TITOLO	Trend storico			PREVISIONI ANNO 2022	PREVISIONI ANNO 2023	PREVISIONI ANNO 2024	
	2019	2020	2021				
Titolo 1	58.522,26	80.332,13	145.212,00	56.800,00	46.200,00	46.200,00	
Spese correnti				<i>di cui imp.</i>	8.510,40	0,00	0,00
				<i>di cui FPV</i>	0,00	0,00	0,00
				cassa	145.740,52		
Titolo 2	0,00	58.000,00	860.000,00	1.270.078,00	0,00	0,00	
Spese in conto capitale				<i>di cui imp.</i>	801.118,00	0,00	0,00
				<i>di cui FPV</i>	0,00	0,00	0,00
				cassa	1.328.078,00		
Titolo 3	0,00	0,00	0,00	0,00	0,00	0,00	
Spese per incremento di attività finanziarie				<i>di cui imp.</i>	0,00	0,00	0,00
				<i>di cui FPV</i>	0,00	0,00	0,00
				cassa	0,00		
TOTALE MISSIONE 6	58.522,26	138.332,13	1.005.212,00		1.326.878,00	46.200,00	46.200,00
				<i>di cui imp.</i>	809.628,40	0,00	0,00
				<i>di cui FPV</i>	0,00	0,00	0,00
				cassa	1.473.818,52		

3.4.1.6 Missione 07 - Turismo

7 - TURISMO

Numerose iniziative verranno organizzate, nel rispetto dei protocolli di sicurezza per la pandemia che ci ha colpito e del distanziamento sociale, con il coinvolgimento degli operatori del commercio agroalimentare e della ristorazione per la valorizzazione del territorio in cascine, aree verdi, piazze e centri storici, conferendo ad ogni iniziativa una sempre migliore e più alta attrattività a favore della cittadinanza ed anche di chi non conosce il nostro territorio.

MISSIONE 7						
TITOLO	Trend storico			PREVISIONI ANNO 2022	PREVISIONI ANNO 2023	PREVISIONI ANNO 2024
	2019	2020	2021			
Titolo 1	5.500,00	1.301,00	1.524,00	9.000,00	9.000,00	9.000,00
Spese correnti						
			<i>di cui imp.</i>	0,00	0,00	0,00
			<i>di cui FPV</i>	0,00	0,00	0,00
			cassa	9.000,00		
Titolo 2	0,00	0,00	0,00	0,00	0,00	0,00
Spese in conto capitale						
			<i>di cui imp.</i>	0,00	0,00	0,00
			<i>di cui FPV</i>	0,00	0,00	0,00
			cassa	0,00		
Titolo 3	0,00	0,00	0,00	0,00	0,00	0,00
Spese per incremento di attività finanziarie						
			<i>di cui imp.</i>	0,00	0,00	0,00
			<i>di cui FPV</i>	0,00	0,00	0,00
			cassa	0,00		
TOTALE MISSIONE 7	5.500,00	1.301,00	1.524,00	9.000,00	9.000,00	9.000,00
			<i>di cui imp.</i>	0,00	0,00	0,00
			<i>di cui FPV</i>	0,00	0,00	0,00
			cassa	9.000,00		

3.4.1.7 Missione 08 - Assetto del territorio ed edilizia abitativa

8 - ASSETTO DEL TERRITORIO E EDILIZIA ABITATIVA

La strategia da perseguire è quella della rigenerazione urbana sostenibile che vuole diventare un elemento centrale nell'azione amministrativa del nostro Comune, anche attraverso l'applicazione operativa delle nuove disposizioni statali e regionali. In tal senso proseguirà l'indirizzo strategico. I programmi di recupero e riqualificazione del patrimonio edilizio devono garantire qualità e sicurezza dell'abitare sia dal punto di vista sociale che ambientale, un risparmio energetico ed economico, in particolare nelle zone dei centri storici dove gli edifici sono più vecchi e in molti casi degradati, favorendo il riutilizzo ed il recupero di aree ed immobili dismessi o abbandonati (es. area Lodovici a Tregasio o CIAT a Triuggio). Il tutto attraverso semplificazioni delle attuali normative e la valutazione di introduzioni di agevolazioni economiche.

In ogni caso verrà perseguita la riduzione del consumo di suolo, in linea con i principi fondamentali del PTR regionale approvato e del PTCP, salvaguardando il paesaggio e l'ambiente e riducendo le volumetrie destinate a nuova urbanizzazione, con una particolare attenzione alla sostenibilità dei progetti. Occorre perseguire l'obiettivo di rendere l'edificato compatibile dal punto di vista ambientale, con l'impiego di materiali ecologici, con il progressivo ricorso, dal punto di vista energetico, alle fonti rinnovabili, limitando l'inquinamento acustico e raggiungendo standard adeguati per i parcheggi, gli esercizi commerciali, i trasporti pubblici, la presenza di luoghi di aggregazione sociale, di impianti sportivi e aree verdi ecc., in modo da ottenere un complessivo innalzamento della qualità della vita dei nostri cittadini.

La riqualificazione urbana garantisce ai cittadini una migliore qualità e sicurezza dell'abitare con tre finalità:

1. migliora la situazione sociale e ambientale.
2. crea un'ottima occasione per promuovere politiche di partecipazione condivisa.
3. incentiva l'occupazione e l'imprenditoria locale.

MISSIONE 8							
TITOLO	Trend storico			PREVISIONI ANNO 2022	PREVISIONI ANNO 2023	PREVISIONI ANNO 2024	
	2019	2020	2021				
Titolo 1	24.688,64	20.014,00	19.600,00	19.600,00	19.600,00	19.600,00	
Spese correnti							
				<i>di cui imp.</i>	0,00	0,00	0,00
				<i>di cui FPV</i>	0,00	0,00	0,00
				cassa	30.854,07		
Titolo 2	334.284,59	266.899,56	603.875,00	214.817,41	8.000,00	8.000,00	
Spese in conto capitale							
				<i>di cui imp.</i>	0,00	0,00	0,00
				<i>di cui FPV</i>	0,00	0,00	0,00
				cassa	336.460,21		
Titolo 3	0,00	0,00	0,00	0,00	0,00	0,00	
Spese per incremento di attività finanziarie							
				<i>di cui imp.</i>	0,00	0,00	0,00
				<i>di cui FPV</i>	0,00	0,00	0,00
				cassa	0,00		
TOTALE MISSIONE 8	358.973,23	286.913,56	623.475,00		234.417,41	27.600,00	27.600,00
				<i>di cui imp.</i>	0,00	0,00	0,00
				<i>di cui FPV</i>	0,00	0,00	0,00
				cassa	367.314,28		

3.4.1.8 Missione 09 - Sviluppo sostenibile e tutela del territorio e dell'ambiente

9 - SVILUPPO SOSTENIBILE E TUTELA DEL TERRITORIO E DELL'AMBIENTE

Gli indirizzi ed obiettivi fondamentali che caratterizzano questo indirizzo strategico sono quelli riferiti ad un intervento pianificatorio del territorio a tutela del paesaggio, che possa favorire l'attuazione delle politiche di sviluppo sostenibile e le azioni di tutela contenute nelle linee strategiche; il miglioramento ed il potenziamento del sistema della viabilità, della fruibilità delle strade, della sosta, la garanzia di un adeguato livello di sicurezza e tranquillità dei cittadini; il miglioramento dell'aspetto dei centri storici, spesso degradati, delle aree pubbliche, il decoro e la tutela del territorio con particolare riferimento alla qualità del sistema di igiene ambientale, per conseguire un risultato di efficientamento ed il raggiungimento di elevati standards con un rapporto costo/qualità eccellente ed un incremento della raccolta differenziata dei rifiuti.

La nuova gestione del servizio di raccolta dei rifiuti fornendo sempre migliori risultati ci permetterà anche di considerare la possibilità di apportare migliorie al servizio con l'attivazione di alcuni servizi opzionali.

La pandemia che ci ha colpito da un lato e le nuove disposizioni di ARERA dall'altro, hanno rallentato l'azione svolta per un adeguamento della raccolta rifiuti con aggiunta di nuovi servizi opzionali.

In accordo con gli altri comuni, rivedremo il regolamento di gestione della piattaforma ecologica di Albiate al fine di migliorare e implementare ulteriormente l'accesso e l'utilizzo. Sarà prevista anche la realizzazione di un'area per cani debitamente attrezzata.

Sarà proposto uno studio per la Sicurezza Idrogeologica in collaborazione e sinergia con gli enti preposti sovraordinati.

Si attende la realizzazione degli interventi del progetto intercomunale di "esondazione controllata" del valore di 2,5 milioni di euro (interamente finanziati dal Ministero dell'Ambiente) condotto in collaborazione con il Parco Valle Lambro e il Comune di Besana in Brianza, per mettere in piena sicurezza la frazione di Ponte.

Si intende procedere alla stesura e alla realizzazione di un progetto/programma di valorizzazione del patrimonio ambientale e culturale del territorio comunale, in un'ottica fruitiva/turistica, che verterà prevalentemente attorno al Bosco del Chignolo e che si può sintetizzare nella definizione di "Bosco in città". Ci si pone l'obiettivo anche di creare un sistema di sentieristica denominato "Le vie dei nostri nonni" per la riqualificazione e identificazione di tutti i sentieri che caratterizzano il nostro Comune, favorendo l'incontro tra vecchie e nuove generazioni.

Verranno richiesti e, nel caso, sollecitati e monitorati interventi alla società Brianzacque gestore del servizio idrico integrato per il nostro territorio per la realizzazione di opere di raccolta e deflusso delle acque meteoriche.

Si lavorerà inoltre per attuare un miglioramento della qualità dell'ambiente con azioni a garanzia della sicurezza idrogeologica del territorio, con attenzione alle manutenzioni evitando sprechi di denaro e monitorando il territorio per individuare le priorità da realizzare e gli interventi più indispensabili per valorizzare e mantenere il patrimonio comunale.

MISSIONE 9						
TITOLO	Trend storico			PREVISIONI ANNO 2022	PREVISIONI ANNO 2023	PREVISIONI ANNO 2024
	2019	2020	2021			
Titolo 1	1.023.850,00	1.104.850,00	1.093.780,00	1.086.645,00	1.085.535,00	1.085.535,00
Spese correnti				<i>di cui imp.</i> 976.366,31	923.000,00	923.000,00
				<i>di cui FPV</i> 0,00	0,00	0,00
				cassa 1.356.058,80		
Titolo 2	2.000,00	82.000,00	162.000,00	161.274,97	82.000,00	82.000,00
Spese in conto capitale				<i>di cui imp.</i> 0,00	0,00	0,00
				<i>di cui FPV</i> 0,00	0,00	0,00
				cassa 198.369,48		
Titolo 3	0,00	0,00	0,00	0,00	0,00	0,00
Spese per incremento di attività finanziarie				<i>di cui imp.</i> 0,00	0,00	0,00
				<i>di cui FPV</i> 0,00	0,00	0,00
				cassa 0,00		

	1.025.850,00	1.186.850,00	1.255.780,00	1.247.919,97	1.167.535,00	1.167.535,00
TOTALE MISSIONE 9				<i>di cui imp.</i> 976.366,31	923.000,00	923.000,00
				<i>di cui FPV</i> 0,00	0,00	0,00
				cassa 1.554.428,28		

3.4.1.9 Missione 10 - Trasporti e diritto alla mobilità

10 - TRASPORTI E DIRITTO ALLA MOBILITA'

Comune più vivibile

Si ritiene anche prioritaria la realizzazione degli interventi previsti su strade e percorsi per riuscire così a rispondere alle criticità viabilistiche presenti sul territorio e a garantire maggiore sicurezza ai cittadini, in particolare ai pedoni.

Verrà effettuata una rilevazione e un censimento del traffico sul nostro territorio che consenta uno studio approfondito della mobilità su gomma per inserire nel PGT nuove proposte e per risolvere le criticità delle nostre frazioni con la previsione di realizzare BY-PASS URBANI per facilitare la mobilità nei centri abitati di Triuggio, Tregasio e Canonica.

Si provvederà al completamento dell'anello ciclopedonale comunale per facilitare il collegamento leggero tra le quattro frazioni: in particolare i collegamenti da Rancate a Ponte (via Biffi), da Triuggio a Montemerlo, da Zuccone a via don Sturzo, da via don Sturzo a Canonica (completamento), nonché la formazione ed il completamento dei percorsi da Canonica verso la stazione FS Macherio-Canonica e lungo via Diaz a Triuggio.

MISSIONE 10							
TITOLO	Trend storico			PREVISIONI ANNO 2022	PREVISIONI ANNO 2023	PREVISIONI ANNO 2024	
	2019	2020	2021				
Titolo 1	413.240,46	676.864,00	604.784,00	432.534,00	354.784,00	327.284,00	
Spese correnti							
				<i>di cui imp.</i>	106.892,54	5.124,00	0,00
				<i>di cui FPV</i>	0,00	0,00	0,00
				cassa	527.751,94		
Titolo 2	385.470,06	552.854,08	547.165,19	438.595,04	377.500,00	285.000,00	
Spese in conto capitale							
				<i>di cui imp.</i>	45.595,04	0,00	0,00
				<i>di cui FPV</i>	0,00	0,00	0,00
				cassa	646.362,24		
Titolo 3	0,00	0,00	0,00	0,00	0,00	0,00	
Spese per incremento di attività finanziarie							
				<i>di cui imp.</i>	0,00	0,00	0,00
				<i>di cui FPV</i>	0,00	0,00	0,00
				cassa	0,00		
TOTALE MISSIONE 10	798.710,52	1.229.718,08	1.151.949,19	871.129,04	732.284,00	612.284,00	
				<i>di cui imp.</i>	152.487,58	5.124,00	0,00
				<i>di cui FPV</i>	0,00	0,00	0,00
				cassa	1.174.114,18		

3.4.1.10 Missione 11 - Soccorso civile

11 - SOCCORSO CIVILE

In materia di Protezione civile verrà attuata una analisi costante del territorio in un'ottica di prevenzione sia per il superamento delle eventuali emergenze che per mitigare qualsiasi effetto calamitoso.

Si provvederà a sostenere il Gruppo comunale di Protezione Civile con nuove attrezzature per un servizio sempre più efficiente e vicino ai cittadini, coinvolgendoli anche nella pulizia degli alvei dei corsi d'acqua, dei torrenti e del territorio.

Come anticipato, proseguirà il lavoro in rete con le altre Amministrazioni Comunali e gli enti sovraordinati per garantire che gli interventi previsti a tutela del territorio ed in particolare del reticolo idrico minore raggiungano la conclusione dell'iter e la loro realizzazione.

Verrà garantito il supporto alla Protezione civile che svolge ruolo di sostegno alle azioni conseguenti la pandemia Covid- 19 attraverso la consegna alle famiglie in quarantena o isolamento fiduciario di pasti, farmaci, sacchi blu, servizio di ritiro ricette, servizi alla cittadinanza quali la distribuzione di mascherine, triage per centri estivi e il supporto alla gestione logistica dell'emergenza.

MISSIONE 11						
TITOLO	Trend storico			PREVISIONI ANNO 2022	PREVISIONI ANNO 2023	PREVISIONI ANNO 2024
	2019	2020	2021			
Titolo 1	4.760,00	13.160,00	4.760,00	3.760,00	2.760,00	2.760,00
Spese correnti						
				<i>di cui imp.</i>	0,00	0,00
				<i>di cui FPV</i>	0,00	0,00
				cassa	5.578,46	
Titolo 2	0,00	20.000,00	35.400,00	0,00	0,00	0,00
Spese in conto capitale						
				<i>di cui imp.</i>	0,00	0,00
				<i>di cui FPV</i>	0,00	0,00
				cassa	35.399,22	
Titolo 3	0,00	0,00	0,00	0,00	0,00	0,00
Spese per incremento di attività finanziarie						
				<i>di cui imp.</i>	0,00	0,00
				<i>di cui FPV</i>	0,00	0,00
				cassa	0,00	
TOTALE MISSIONE 11	4.760,00	33.160,00	40.160,00	3.760,00	2.760,00	2.760,00
				<i>di cui imp.</i>	0,00	0,00
				<i>di cui FPV</i>	0,00	0,00
				cassa	40.977,68	

3.4.1.11 Missione 12 - Diritti sociali, politiche sociali e famiglia

12 - DIRITTI SOCIALI, POLITICHE SOCIALI E FAMIGLIA

La promozione di politiche volte alla generazione di valore sociale e alla prevenzione di stati di disagio e bisogno sono considerate strategiche nella programmazione dell'ente. Esse si realizzeranno attraverso un sistema integrato di interventi basato sul confronto e sulla collaborazione con le risorse presenti sul territorio con particolare attenzione ai valori della inclusione, della comunità e della fiducia. Si avrà cura di gestire la fragilità nei suoi diversi aspetti: economico, lavorativo, abitativo, con uno sguardo attento alle nuove povertà e sempre coordinandosi con l'ufficio di Ambito e tenendo conto del Piano di Zona.

Si avrà cura di promuovere l'attivazione delle forze presenti sul territorio a partire dalle famiglie, dalle Associazioni di volontariato o anche da persone singole e associate che si riconoscono in obiettivi comuni di partecipazione per il benessere della comunità.

L'emergenza dovuta al Covid -19 ha condizionato alcune delle azioni e degli interventi previsti nelle politiche sociali. Alcune modalità di intervento, che si sono rese necessarie a causa della pandemia, si protrarranno anche negli anni successivi perché si sono dimostrate utili ed efficaci.

La realizzazione del completamento di un anello ciclopedonale comunale per facilitare il collegamento leggero tra le frazioni determina anche un elemento di eliminazione delle barriere architettoniche strutturale del territorio.

Il nuovo affidamento del servizio per la gestione cimiteriale dovrà prevedere la realizzazione di alcuni interventi che prioritariamente necessitano nei plessi cimiteriale, considerando eventualmente anche ipotesi di partenariato: realizzazione di nuovi colombari a Tregasio, realizzazione di nuovi colombari ed ossari a Rancate, opportune rotazioni dei campi cimiteriali ed eventuali interventi di manutenzione straordinaria (tinteggiature) di strutture cimiteriali.

MISSIONE 12						
TITOLO	Trend storico			PREVISIONI ANNO 2022	PREVISIONI ANNO 2023	PREVISIONI ANNO 2024
	2019	2020	2021			
Titolo 1	1.548.515,96	1.514.962,72	1.628.119,86	1.529.941,00	1.447.608,00	1.447.608,00
Spese correnti				<i>di cui imp.</i> 423.335,11	932,80	932,80
				<i>di cui FPV</i> 0,00	0,00	0,00
				cassa 1.919.079,40		
Titolo 2	32.092,00	28.100,00	16.100,00	22.000,00	22.000,00	22.000,00
Spese in conto capitale				<i>di cui imp.</i> 0,00	0,00	0,00
				<i>di cui FPV</i> 0,00	0,00	0,00
				cassa 28.388,19		
Titolo 3	0,00	0,00	0,00	0,00	0,00	0,00
Spese per incremento di attività finanziarie				<i>di cui imp.</i> 0,00	0,00	0,00
				<i>di cui FPV</i> 0,00	0,00	0,00
				cassa 0,00		
TOTALE MISSIONE 12	1.580.607,96	1.543.062,72	1.644.219,86	1.551.941,00	1.469.608,00	1.469.608,00
				<i>di cui imp.</i> 423.335,11	932,80	932,80
				<i>di cui FPV</i> 0,00	0,00	0,00
				cassa 1.947.467,59		

3.4.1.12 Missione 14 - Sviluppo economico e competitività

14 - SVILUPPO ECONOMICO E COMPETITIVITA'

L'Amministrazione, in coerenza con l'impegno operativo messo in campo durante il mandato precedente, continuerà con nuovo impulso il rapporto di collaborazione e di partecipazione costruito con gli operatori del commercio, con le attività agroalimentari e di ristorazione per la valorizzazione del territorio con iniziative che abbiano la finalità di una sempre migliore e più alta attrattività a favore della cittadinanza ma anche di chi non conosce il nostro territorio.

Si valuterà l'opportunità di istituire un tavolo di consultazione permanente, funzionale alla nascita di una Associazione dei Commercianti, affinché gli esercenti del territorio siano sempre tempestivamente aggiornati sulle nuove normative sul commercio e artigianato e sui bandi e finanziamenti che possano contribuire al rilancio delle loro attività.

MISSIONE 14						
TITOLO	Trend storico			PREVISIONI ANNO 2022	PREVISIONI ANNO 2023	PREVISIONI ANNO 2024
	2019	2020	2021			
Titolo 1	3.000,00	69.000,00	23.700,00	13.000,00	13.000,00	13.000,00
Spese correnti						
				<i>di cui imp.</i>	0,00	0,00
				<i>di cui FPV</i>	0,00	0,00
				cassa	19.490,00	
Titolo 2	0,00	0,00	0,00	0,00	0,00	0,00
Spese in conto capitale						
				<i>di cui imp.</i>	0,00	0,00
				<i>di cui FPV</i>	0,00	0,00
				cassa	0,00	
Titolo 3	0,00	0,00	0,00	0,00	0,00	0,00
Spese per incremento di attività finanziarie						
				<i>di cui imp.</i>	0,00	0,00
				<i>di cui FPV</i>	0,00	0,00
				cassa	0,00	
TOTALE MISSIONE 14	3.000,00	69.000,00	23.700,00		13.000,00	13.000,00
				<i>di cui imp.</i>	0,00	0,00
				<i>di cui FPV</i>	0,00	0,00
				cassa	19.490,00	

3.4.1.13 Missione 15 - Politiche per il lavoro e la formazione professionale

15 - POLITICHE PER IL LAVORO E LA FORMAZIONE PROFESSIONALE

Triuggio mira a cogliere tutte le opportunità lavorative e di formazione, in particolare per i giovani e i cittadini in difficoltà occupazionale. Dovrà essere incrementata ulteriormente l'azione e attenzione nei confronti del mondo del lavoro in considerazione della criticità seguita al periodo Covid. -19. Proseguirà l'attività settimanale dello Sportello Lavoro con un potenziamento del servizio con corsi di formazione, attività seminariali e gruppi di auto mutuo aiuto. Uno degli obiettivi delle politiche per il lavoro sarà lo sviluppo di un sistema di rete e relazione tra le imprese, il territorio e le scuole per far sì che lo sportello sia anche un vero mezzo per le aziende del nostro Comune per ricercare lavoratori e profili adeguati alle loro richieste con l'obiettivo di facilitare sempre più l'incontro tra la domanda e l'offerta di lavoro.

Per i giovani, in particolare, gli interventi andranno messi in stretta correlazione con le politiche educative e del tempo libero. Verrà anche favorito l'approccio al mondo del lavoro attraverso il finanziamento di progetti di micro imprenditorialità finalizzati allo sviluppo della comunità triuggese.

MISSIONE 15						
TITOLO	Trend storico			PREVISIONI ANNO 2022	PREVISIONI ANNO 2023	PREVISIONI ANNO 2024
	2019	2020	2021			
Titolo 1	18.164,00	15.817,00	14.664,00	15.700,00	15.700,00	15.700,00
Spese correnti						
			<i>di cui imp.</i>	2.360,53	0,00	0,00
			<i>di cui FPV</i>	0,00	0,00	0,00
			cassa	39.202,56		
Titolo 2	0,00	0,00	0,00	0,00	0,00	0,00
Spese in conto capitale						
			<i>di cui imp.</i>	0,00	0,00	0,00
			<i>di cui FPV</i>	0,00	0,00	0,00
			cassa	0,00		
Titolo 3	0,00	0,00	0,00	0,00	0,00	0,00
Spese per incremento di attività finanziarie						
			<i>di cui imp.</i>	0,00	0,00	0,00
			<i>di cui FPV</i>	0,00	0,00	0,00
			cassa	0,00		
TOTALE MISSIONE 15	18.164,00	15.817,00	14.664,00	15.700,00	15.700,00	15.700,00
			<i>di cui imp.</i>	2.360,53	0,00	0,00
			<i>di cui FPV</i>	0,00	0,00	0,00
			cassa	39.202,56		

3.4.1.14 Missione 17 - Energia e diversificazione delle fonti energetiche

17 - ENERGIA E FONTI ENERGETICHE

L'intervento previsto nel **Progetto Illumina** garantirà di perseguire l'efficientamento energetico della rete di pubblica illuminazione del nostro Comune con lampade a LED e consentirà, nonostante l'attivazione di 112 nuovi punti luce sul nostro territorio, una riduzione dei consumi elettrici pari a 463.000 KW con conseguente risparmio delle risorse annualmente destinate a tale scopo.

3.4.1.15 Missione 18 - Relazioni con le altre autonomie territoriali e locali

18 - RELAZIONI CON LE ALTRE AUTONOMIE TERRITORIALI E LOCALI

E' importante che l'Amministrazione sia in rete con il territorio limitrofo e non, sia attraverso la partecipazione agli incontri istituzionali tematici con altri Sindaci dei Comuni limitrofi, indipendentemente dal colore politico delle Giunte Comunali, per affrontare insieme le difficoltà nel reperire le risorse e la limitatezza della possibilità di spesa.

Attraverso questo percorso di integrazione e collaborazione tra Enti locali, si vogliono infatti favorire economie di scala promuovendo servizi omogenei e con più alti livelli di qualità, valorizzando le specifiche identità dei nostri Comuni, eventualmente aperti a valutare contributi ed interesse di altre realtà presenti sui nostri territori che condividano i nostri intenti.

Riteniamo che queste opportunità di confronto garantiranno e miglioreranno la qualità e quantità dei servizi a disposizione dei nostri cittadini.

3.4.1.16 Missione 50 - Debito pubblico

50- DEBITO PUBBLICO

Il ricorso all'indebitamento dovrà essere commisurato al nuovo quadro di Finanza Pubblica, destinando per gli investimenti in via prioritaria (dove possibile) risorse proprie dell'ente e di finanziamenti di terzi.

Sarà fondamentale valutarne l'impatto sugli equilibri di parte corrente.

MISSIONE 50						
TITOLO	Trend storico			PREVISIONI ANNO 2022	PREVISIONI ANNO 2023	PREVISIONI ANNO 2024
	2019	2020	2021			
Titolo 1	0,00	2.500,00	1.800,00	1.800,00	1.800,00	1.800,00
Spese correnti						
			<i>di cui imp.</i>	649,18	328,21	10,97
			<i>di cui FPV</i>	0,00	0,00	0,00
			cassa	1.904,32		
Titolo 4	23.576,00	15.560,00	15.822,00	50.822,00	50.922,00	68.922,00
Rimborso di prestiti						
			<i>di cui imp.</i>	41.224,66	41.555,63	36.153,46
			<i>di cui FPV</i>	0,00	0,00	0,00
			cassa	51.504,28		
TOTALE MISSIONE 50	23.576,00	18.060,00	17.622,00	52.622,00	52.722,00	70.722,00
			<i>di cui imp.</i>	41.873,84	41.883,84	36.164,43
			<i>di cui FPV</i>	0,00	0,00	0,00
			cassa	53.408,60		

3.5 STRUMENTI DI RENDICONTAZIONE DEI RISULTATI

LA RENDICONTAZIONE DELLE ATTIVITA' IN CORSO

Il Documento Unico di Programmazione riveste un ruolo fondamentale nel rinnovato processo di programmazione, gestione e controllo degli enti locali previsto dalla riforma ordinamentale, in quanto costituisce l'anello di congiunzione tra le attività programmatiche poste alla base del mandato amministrativo e l'affidamento di obiettivi e risorse ai responsabili dei servizi che avviene con l'approvazione del Piano Esecutivo di Gestione.

Non a caso la Sezione Strategica del DUP sviluppa e concretizza le linee programmatiche di mandato di cui all'art. 46 comma 3 del Decreto Legislativo 18 agosto 2000, n. 267 e individua, in coerenza con il quadro normativo di riferimento, gli indirizzi strategici dell'ente, mentre la Sezione Operativa individua, per ogni singola missione, i programmi che l'ente intende realizzare per conseguire gli obiettivi strategici definiti nella SeS. Per ogni programma, e per tutto il periodo di riferimento del DUP, individua e declina gli obiettivi operativi annuali da raggiungere, che trovano il loro riscontro gestionale nella formulazione del PEG (in particolare nel piano delle performances), che dovrà essere approvato successivamente all'approvazione del bilancio.

Fatta questa breve premessa, si ritiene di evidenziare i seguenti documenti del sistema di bilancio, adottati o da adottare da questa amministrazione, in ragione della loro valenza informativa sulla rendicontabilità dell'operato nel corso del mandato:

- le linee programmatiche di mandato di cui all'art. 46 comma 3 del Decreto Legislativo 18 agosto 2000, n. 267, approvate con delibera di c.c. n. 23 del 06/06/2019, costituiscono la base dell'intero processo di programmazione;

Nel futuro l'ente ha intenzione di elaborare i seguenti documenti che hanno funzione di rendicontazione:

- lo stato di attuazione dei programmi, di norma approvato da consiglio comunale a luglio, che ha la funzione di verifica intermedia sull'andamento degli obiettivi che l'amministrazione si è posta;
- La relazione sulla gestione approvata dalla giunta comunale in sede di rendiconto, che evidenzia a consuntivo l'effettiva realizzazione degli obiettivi operativi contenuti nel DUP e spiega gli eventuali scostamenti dalla previsione.
- La relazione sulla performance approvata dalla giunta comunale che valuta il grado di raggiungimento degli obiettivi di performance contenuti nel PEG.
- la relazione di fine mandato di cui all'art. 4 bis del D.Lgs. n. 149/2011, da adottare prima del termine del mandato elettorale, nella quale si darà compiuta evidenza delle attività svolte nel corso del mandato, con riferimento agli indirizzi strategici ed alle missioni, soffermandosi in particolare su: sistema ed esiti dei controlli interni, rispetto dei saldi di finanza pubblica programmati, quantificazione della misura dell'indebitamento, convergenza verso i fabbisogni standard, situazione finanziaria e patrimoniale dell'ente anche con riferimento alla gestione degli organismi controllati (art. 2359, co. 1, nn. 1 e 2, c.c.).

II - SEZIONE OPERATIVA SeO - Parte prima

4.1 ANALISI E VALUTAZIONE DEI MEZZI FINANZIARI

4.1.1 Valutazione generale dell'entrata

L'attività di ricerca delle fonti di finanziamento, sia per la copertura della spesa corrente che per quella d'investimento, ha costituito, per il passato ed ancor più costituirà per il futuro, il primo momento dell'attività di programmazione dell'ente.

Valutazione generale ed indirizzi relativi alle entrate

Al fine di meglio affrontare la programmazione delle spese e nel rispetto delle prescrizioni del Principio contabile n.1, nei paragrafi che seguono si presentano specifici approfondimenti con riferimento al gettito previsto delle principali entrate tributarie ed a quelle derivanti da servizi pubblici, in riferimento alle sole entrate in conto competenza.

Si indicano qui di seguito le principali aliquote ed i provvedimenti che nel dettaglio deliberano le aliquote e le tariffe applicate per ciascuna fattispecie

Oggetto	Provvedimento			Note
	Organo	Numero	Data	
Aliquote IMU	Consiglio Comunale			Aliquota ordinaria 10,4 ‰ per le agevolazioni si rimanda alla delibera
Tariffe TARI	Consiglio Comunale			
Addizionale IRPEF	Consiglio Comunale			aliquote a scaglioni 0,60%-0,80% soglia di esenzione 15.000

Si ricorda che con la legge di bilancio 2020, a partire dal 2021 sono state abrogate l'imposta sulla pubblicità e sulle pubbliche affissioni e la Tassa sull'occupazione del suolo pubblico, sostituite da un canone di natura non più tributaria ma extratributaria: il CANONE PATRIMONIALE DI OCCUPAZIONE DEL SUOLO PUBBLICO E DI ESPOSIZIONE PUBBLICITARIA E MERCATALE

4.1.2.1 Entrate tributarie (Titolo 1)

Nella sezione strategica del presente documento abbiamo analizzato le entrate tributarie distinte per tributo; Il triennio che andiamo ad analizzare è sicuramente condizionato dall'incertezza inedita che il covid-19 ci lascia: lo scenario sociale dei prossimi anni, e nel caso di specie del nostro territorio, sarà fortemente condizionato da eventi che ancora non sono definibili, pertanto risulta difficile in questa fase dell'anno prefigurare uno scenario realistico e veritiero. Qui sotto analizziamo i tributi principali che compongono le entrate tributarie della categoria 101 del Comune di Triuggio.

IMU IMPOSTA MUNICIPALE PROPRIA

Al momento non si prevede una modifica delle aliquote attuali e la previsione di gettito 2022-2024 ammonta ad €. 1.835.000, comprensiva dell'attività accertamento tributario.

ADDIZIONALE COMUNALE IRPEF

Prevista per il 2022 in €. 940.000. Alla luce delle novità in materia di scaglioni IRPEF introdotte dalla Legge di Bilancio 2022 a decorrere dal 1° gennaio 2022, le aliquote dell'addizionali comunale IRPEF sono adattate alla nuova formulazione degli scaglioni di reddito prevista dalla Legge di Bilancio in base alla quale si passa da cinque a quattro scaglioni di reddito. L'addizionale all'IRPEF 2022/2024 vede un incremento in quanto sono state rideterminate le aliquote considerando la nuova formulazione degli scaglioni ed altresì è stata incrementata la soglia di esenzione da € 12.000 a € 15.000.

TARI - TASSA RIFIUTI SOLIDI URBANI

Prevista in bilancio per €. 983.000, in attesa di essere rimodulata con l'approvazione del nuovo piano finanziario, redatto secondo i nuovi schemi di Arera.

A partire dal 2022 saranno applicabili le nuove regole per la costruzione del piano economico finanziario del servizio di gestione integrata dei rifiuti, disciplinate dalla deliberazione Arera n.363/2021/R/Rif del 3 agosto 2021/363/2021 (Mtr 2). Il Pef costruito con le nuove regole riguarda le annualità 2022-2025.

Lo stanziamento previsto in bilancio è stato stimato sulla base dei dati dell'esercizio precedente, tenuto conto dei maggiori costi sostenuti.

CANONE PATRIMONIALE DI CONCESSIONE, AUTORIZZAZIONE O ESPOSIZIONE PUBBLICITARIA

Con la legge di bilancio 2020 (legge n. 260 27.12.2019) art. 1 commi 816-836 e 846-847 sono stati abrogati: l'imposta comunale sulla pubblicità e il diritto sulle pubbliche affissioni, la tasso occupazione suolo pubblico.

In sostituzione è stato istituito il canone di concessione, autorizzazione o esposizione pubblicitaria.

L'importo in bilancio risente degli esoneri legati alla pandemia previsti dall'art. 9-ter, commi da 2a 5, del D.L. n. 137/2020.

Non sono previste modifiche regolamentari e le tariffe restano invariate.

Nella categoria 301 (fondi perequativi da Amministrazioni Centrali) è previsto solo il fondo di solidarietà. I fondo di solidarietà comunale per il 2022 è stato determinato secondo quanto fino ad ora pubblicato dal Ministero dell'Interno, pertanto si è tenuto conto del riparto approvato dalla conferenza Stato-Città pari a €.1.000.304,00 Tale importo è aumentato di €. 2.211,00 rispetto all'esercizio precedente.

Nella presente sezione procediamo alla valutazione delle stesse distinguendole per tipologia, secondo quanto esposto nella tabella che segue:

TITOLO 1						
Tipologia	Trend storico			PREVISIONI ANNO 2022	PREVISIONI ANNO 2023	PREVISIONI ANNO 2024
	2019	2020	2021			
Tipologia 101 Imposte, tasse e proventi assimilati	3.691.900,00	3.503.740,00	3.684.912,00	3.839.200,00	3.863.200,00	3.868.200,00
Tipologia 102 Tributi destinati al finanziamento della sanità (solo per le Regioni)	0,00	0,00	0,00	0,00	0,00	0,00
Tipologia 103 Tributi devoluti e regolati alle autonomie speciali (solo per le Regioni)	0,00	0,00	0,00	0,00	0,00	0,00
Tipologia 104 Compartecipazioni di tributi	0,00	0,00	0,00	0,00	0,00	0,00

Tipologia 301 Fondi perequativi da Amministrazioni Centrali	999.491,00	989.200,00	998.093,00	1.000.304,00	1.000.304,00	1.000.304,00
Tipologia 302 Fondi perequativi dalla Regione o Provincia autonoma (solo per Enti locali)	0,00	0,00	0,00	0,00	0,00	0,00
TOTALE TITOLO 1	4.691.391,00	4.492.940,00	4.683.005,00	4.839.504,00	4.863.504,00	4.868.504,00

4.1.2.2 Entrate da trasferimenti correnti (Titolo 2)

Nella seguente tabella i trasferimenti correnti dell'ente:

In particolare si evidenzia una riduzione dei trasferimenti rispetto al bilancio assestato 2021. Al momento infatti non sono previsti trasferimenti connessi all'emergenza sanitaria per gli anni 2022-2024, invece previsti nel 2020 e 2021.

TITOLO 2						
Tipologia	Trend storico			PREVISIONI ANNO 2022	PREVISIONI ANNO 2023	PREVISIONI ANNO 2024
	2019	2020	2021			
Tipologia 101 Trasferimenti correnti da Amministrazioni pubbliche	411.979,00	900.221,00	720.772,00	489.823,37	411.611,37	353.670,34
Tipologia 102 Trasferimenti correnti da Famiglie	0,00	4.000,00	0,00	0,00	0,00	0,00
Tipologia 103 Trasferimenti correnti da Imprese	175,00	39.862,00	2.600,00	2.600,00	2.600,00	2.600,00
Tipologia 104 Trasferimenti correnti da Istituzioni Sociali Private	0,00	0,00	0,00	0,00	0,00	0,00
Tipologia 105 Trasferimenti correnti dall'Unione europea e dal Resto del Mondo	0,00	0,00	0,00	0,00	0,00	0,00
TOTALE TITOLO 2	412.154,00	944.083,00	723.372,00	492.423,37	414.211,37	356.270,34

4.1.2.3 Entrate extratributarie (Titolo 3)

Le Entrate extratributarie contribuiscono, insieme alle entrate dei primi 2 titoli, a determinare l'ammontare complessivo delle risorse destinate al finanziamento della spesa corrente.

Tali entrate comprendono, nella tipologia 100 (vendita e gestione dei beni e servizi e proventi derivanti dalla gestione dei beni) i proventi della raccolta differenziata, i corrispettivi della mensa e del trasporto scolastico, il concorso spesa per i servizi dell'area anziani e disabili, i proventi dalla locazione delle antenne di telefonia mobile, i proventi della concessione del servizio cimiteriale, la cointeressenza per la concessione delle reti del metano e molti altri.

A partire dal 2021, l'art. 1 comma 819 ha istituito il canone unico patrimoniale, che trova qui la sua classificazione, che ha sostituito la Tosap, l'imposta comunale sulla pubblicità e i diritti sulle pubbliche affissioni. La differenza rispetto alla tassa è il suo trattamento giuridico che potrà essere tutelato davanti al giudice ordinario venendo meno la natura tributaria del prelievo. Una ulteriore differenza è che il canone unico non prevede la doppia imposizione nel caso di occupazione di suolo e ad esempio di messaggio pubblicitario.

Per approfondirne il significato ed il contenuto delle stesse, nella tabella che segue procederemo alla ulteriore scomposizione nelle varie tipologie, tenendo conto anche della maggiore importanza assunta da questa voce di bilancio, negli ultimi anni, nel panorama finanziario degli enti locali

TITOLO 3						
Tipologia	Trend storico			PREVISIONI ANNO 2022	PREVISIONI ANNO 2023	PREVISIONI ANNO 2024
	2019	2020	2021			
Tipologia 100 Vendita di beni e servizi e proventi derivanti dalla gestione dei beni	803.751,00	638.392,00	747.120,00	825.113,00	858.595,00	858.595,00
Tipologia 200 Proventi derivanti dall'attività di controllo e repressione delle irregolarità e degli illeciti	56.709,00	22.200,00	81.500,00	86.500,00	86.500,00	86.500,00
Tipologia 300 Interessi attivi	1.100,00	1.100,00	1.200,00	700,00	700,00	700,00
Tipologia 400 Altre entrate da redditi da capitale	50,00	70,00	50,00	50,00	50,00	50,00
Tipologia 500 Rimborsi e altre entrate correnti	156.294,00	343.206,00	284.229,00	202.930,00	112.080,00	61.080,00
TOTALE TITOLO 3	1.017.904,00	1.004.968,00	1.114.099,00	1.115.293,00	1.057.925,00	1.006.925,00

4.1.3 Indirizzi sul ricorso all'indebitamento per il finanziamento degli investimenti

Nel bilancio di previsione 2022 è prevista la possibilità di ricorrere all'indebitamento, in particolare per la realizzazione di marciapiedi per €. 100.000.

Questo mutuo come quelli previsti negli esercizi 2023 e 2024, si potranno sostituire con altre entrate proprie dell'Ente al momento non determinabili, come ad esempio l'avanzo di amministrazione.

4.1.3.1 Entrate in c/capitale (Titolo 4)

Le entrate del titolo 4, a differenza di quelle analizzate fino ad ora, contribuiscono, insieme a quelle dei titoli 5 e 6, al finanziamento delle spese d'investimento, ovvero all'acquisizione di quei beni a fecondità ripetuta, cioè utilizzati per più esercizi, nei processi produttivi/erogativi dell'ente locale.

Tali contributi sono oggetto di variazione spesso in corso d'anno solo a seguito di emissione dei bandi o di eventuali assegnazioni.

Sono inoltre previsti i contributi dallo Stato destinati agli investimenti ai sensi dell'art. 1 c. 29 della Legge 160/2019.

Nel triennio ci si adopererà per cogliere le opportunità fornite dal PNRR.

La tipologia 500, invece fa riferimento ai proventi delle concessioni edilizie.

Al momento si è stanziato un importo che prevede una ripresa dell'attività. Anche tale dato però dovrà essere oggetto monitoraggio, nel corso dell'esercizio 2022.

Nel bilancio di previsione 2022 non è previsto il ricorso all'indebitamento. Per gli esercizi 2023 e 2024 sono previsti mutui nel campo degli investimenti, che potranno essere sostituiti con altre entrate destinate al medesimo fine.

Nella tabella seguente vengono riassunti gli andamenti dei valori distinti per tipologie

TITOLO 4						
Tipologia	Trend storico			PREVISIONI ANNO 2022	PREVISIONI ANNO 2023	PREVISIONI ANNO 2024
	2019	2020	2021			
Tipologia 100 Tributi in conto capitale	0,00	0,00	0,00	0,00	0,00	0,00
Tipologia 200 Contributi agli investimenti	239.480,00	488.000,00	387.938,00	4.067.749,00	82.500,00	70.000,00
Tipologia 300 Altri trasferimenti in conto capitale	0,00	20.000,00	3.000,00	0,00	0,00	0,00
Tipologia 400 Entrate da alienazione di beni materiali e immateriali	111.019,00	31.482,00	336.876,00	274.800,00	0,00	0,00
Tipologia 500 Altre entrate in conto capitale	384.000,00	384.000,00	691.845,00	509.000,00	302.000,00	297.000,00
TOTALE TITOLO 4	734.499,00	923.482,00	1.419.659,00	4.851.549,00	384.500,00	367.000,00

4.1.3.2 Entrate da riduzione di attività finanziarie (Titolo 5)

Le entrate ricomprese nel titolo 5, così meglio evidenziato nell'articolazione in tipologie, riportano le previsioni relative ad alienazioni di attività finanziarie oltre che operazioni di credito che non costituiscono fonti di finanziamento per l'ente. La tipologia 400, non rappresenta nel caso in questione una vera e propria fonte di finanziamenti ma in particolare è un giro contabile dovuto alla contrazione di mutui, hanno una corrispondente voce nella spesa.

TITOLO 5						
Tipologia	Trend storico			PREVISIONI ANNO 2022	PREVISIONI ANNO 2023	PREVISIONI ANNO 2024
	2019	2020	2021			
Tipologia 100 Alienazione di attività finanziarie	0,00	0,00	0,00	0,00	0,00	0,00
Tipologia 200 Riscossione crediti di breve termine	0,00	0,00	0,00	0,00	0,00	0,00
Tipologia 300 Riscossione crediti di medio-lungo termine	0,00	0,00	0,00	0,00	0,00	0,00
Tipologia 400 Altre entrate per riduzione di attività finanziarie	0,00	0,00	700.000,00	700.000,00	180.000,00	105.000,00
TOTALE TITOLO 5	0,00	0,00	700.000,00	700.000,00	180.000,00	105.000,00

4.1.3.3 Entrate da accensione di prestiti (Titolo 6)

Le entrate del titolo 6 sono caratterizzate dalla nascita di un rapporto debitorio nei confronti di un soggetto finanziatore (banca, Cassa DD.PP., sottoscrittori di obbligazioni) e, per disposizione legislativa, ad eccezione di alcuni casi appositamente previsti dalla legge, sono vincolate, nel loro utilizzo, alla realizzazione degli investimenti.

TITOLO 6						
Tipologia	Trend storico			PREVISIONI ANNO 2022	PREVISIONI ANNO 2023	PREVISIONI ANNO 2024
	2019	2020	2021			
Tipologia 100 Emissione di titoli obbligazionari	0,00	0,00	0,00	0,00	0,00	0,00
Tipologia 200 Accensione prestiti a breve termine	0,00	0,00	0,00	0,00	0,00	0,00
Tipologia 300 Accensione mutui e altri finanziamenti a medio lungo termine	0,00	0,00	700.000,00	0,00	180.000,00	105.000,00
Tipologia 400 Altre forme di indebitamento	33.206,00	0,00	0,00	0,00	0,00	0,00
TOTALE TITOLO 6	33.206,00	0,00	700.000,00	0,00	180.000,00	105.000,00

4.1.3.4 Entrate da anticipazione di cassa (Titolo 7)

Le entrate del titolo 7 riportano le previsioni di una particolare fonte di finanziamento a breve costituita dalle anticipazioni da istituto tesoriere. L'andamento di tali voci è rappresentato nella tabella successiva.

TITOLO 7						
Tipologia	Trend storico			PREVISIONI ANNO 2022	PREVISIONI ANNO 2023	PREVISIONI ANNO 2024
	2019	2020	2021			
Tipologia 100 Anticipazioni da istituto tesoriere/cassiere	2.000.000,00	2.000.000,00	2.000.000,00	2.000.000,00	2.000.000,00	2.000.000,00
TOTALE TITOLO 7	2.000.000,00	2.000.000,00	2.000.000,00	2.000.000,00	2.000.000,00	2.000.000,00

4.2 ANALISI E VALUTAZIONE DEGLI IMPEGNI DI SPESA

4.2.1 Analisi dei programmi riferiti alle missioni

Come già segnalato nella parte introduttiva del presente lavoro, il DUP, nelle intenzioni del legislatore, costituisce il documento di maggiore importanza nella definizione degli indirizzi e dal quale si evincono le scelte strategiche e programmatiche operate dall'amministrazione.

Gli obiettivi gestionali, infatti, non costituiscono che una ulteriore definizione dell'attività programmatica definita già nelle missioni e nei programmi del DUP.

Nella prima parte del documento abbiamo già analizzato le missioni che compongono la spesa ed individuato gli obiettivi strategici ad esse riferibili.

Nella presente sezione, invece approfondiremo l'analisi delle missioni e dei programmi correlati, analizzandone le finalità, gli obiettivi annuali e pluriennali.

Ciascuna missione, in ragione delle esigenze di gestione connesse tanto alle scelte di indirizzo quanto ai vincoli (normativi, tecnici o strutturali), riveste, all'interno del contesto di programmazione, una propria importanza e vede ad esso associati determinati macroaggregati di spesa, che ne misurano l'impatto sia sulla struttura organizzativa dell'ente che sulle entrate che lo finanziano.

L'attenzione dell'amministrazione verso una missione piuttosto che un'altra può essere misurata, inizialmente, dalla quantità di risorse assegnate. Si tratta di una prima valutazione che deve, di volta in volta, trovare conferma anche tenendo conto della natura della stessa.

Ciascuna missione è articolata in programmi che ne evidenziano in modo ancor più analitico le principali attività.

4.2.1.1 Missione 01 - 01 Organi istituzionali

Rientrano nelle finalità di questa missione, articolata in programmi, gli interventi:

Amministrazione, funzionamento e supporto agli organi esecutivi e legislativi dell'ente. Comprende le spese relative a: 1) l'ufficio del Sindaco, ecc.; 2) gli organi legislativi e gli organi di governo a tutti i livelli dell'amministrazione: assemblee, consigli, ecc.; 3) il personale consulente, amministrativo e politico assegnato agli uffici del Sindaco o alla Giunta; 4) le attrezzature materiali dell'Organo esecutivo, del corpo legislativo e loro uffici di supporto; 5) le commissioni e i comitati permanenti o dedicati creati dal o che agiscono per conto del Sindaco, della Giunta o del Consiglio. Non comprende le spese relative agli uffici dei capi di settore, delle commissioni, ecc. che svolgono specifiche funzioni e sono attribuibili a specifici programmi di spesa. Comprende le spese per lo sviluppo dell'ente in un'ottica di governance e partenariato; le spese per la comunicazione istituzionale (in particolare in relazione ai rapporti con gli organi di informazione) e le manifestazioni istituzionali (cerimoniale).

La legge 234/2021, con cui è stato approvato il bilancio dello Stato per il 2022, ha aumentato le indennità di carica per i sindaci dei comuni delle regioni a statuto ordinario e per trascinarsi, aumentano anche i compensi degli altri amministratori comunali.

La stessa Legge di Bilancio ha previsto, a titolo di contributo, una compensazione a carico dello Stato a partire dal 2022 per ristorare i Comuni degli oneri conseguenti. Infatti, il comma 586 prevede le risorse incrementando negli anni gli stanziamenti del fondo destinato alla corresponsione dell'indennità di funzione minima per l'esercizio della carica di Sindaco e per i Presidenti di provincia di cui all'articolo 57-quater, comma 2, del decreto-legge 26 ottobre 2019, n. 124.

Con successivo decreto del Ministro dell'interno, di concerto con il Ministro dell'economia e delle finanze, previa intesa in sede di Conferenza Stato-città ed autonomie locali, sarà stabilita la ripartizione delle risorse tra i Comuni interessati, disponendo, al contempo, che i Comuni beneficiari riversino ad apposito capitolo di entrata del bilancio dello Stato l'importo del contributo non utilizzato nell'esercizio finanziario.

Gli stanziamenti di bilancio 2022-2024 non tengono conto del suddetto incremento, una volta determinato l'importo della compensazione a ristoro degli oneri aggiuntivi verranno definiti gli incrementi, al fine di non far gravare la maggiore spesa sul bilancio dell'ente.

MISSIONE 1 PROGRAMMA 1				
TITOLO		PREVISIONI ANNO 2022	PREVISIONI ANNO 2023	PREVISIONI ANNO 2024
Titolo 1 Spese correnti	previsione di competenza	103.566,00	103.566,00	103.566,00
	<i>di cui già impegnato</i>	<i>88.820,54</i>	<i>79.265,80</i>	<i>37.530,96</i>
	<i>di cui fondo pluriennale vincolato</i>	<i>0,00</i>	<i>0,00</i>	<i>0,00</i>
	previsione di cassa	119.148,79		
Titolo 2 Spese in conto capitale	previsione di competenza	35.000,00	0,00	0,00
	<i>di cui già impegnato</i>	<i>0,00</i>	<i>0,00</i>	<i>0,00</i>
	<i>di cui fondo pluriennale vincolato</i>	<i>0,00</i>	<i>0,00</i>	<i>0,00</i>
	previsione di cassa	35.000,00		
TOTALE MISSIONE 1 PROGRAMMA 1	previsione di competenza	138.566,00	103.566,00	103.566,00
	<i>di cui già impegnato</i>	<i>88.820,54</i>	<i>79.265,80</i>	<i>37.530,96</i>
	<i>di cui fondo pluriennale vincolato</i>	<i>0,00</i>	<i>0,00</i>	<i>0,00</i>
	previsione di cassa	154.148,79		

4.2.1.1.1 Programma Organi Istituzionali

MISSIONE 1

Programma 1 –Organi Istituzionali

FINALITA' DA CONSEGUIRE

Garantire il supporto agli organi istituzionali, il soddisfacimento delle esigenze di informazione e trasparenza amministrativa della cittadinanza, favorendo la partecipazione attiva sia attraverso le attività istituzionali, che con azioni volte ad agevolare libere aggregazioni.

OBIETTIVI OPERATIVI:

<p>Diffondere le informazioni delle attività dell'Amministrazione comunale</p> <p>Si conferma lo volontà di far sì che la comunicazione istituzionale continui ad essere il luogo privilegiato del rapporto tra Amministrazione e cittadino. Questa è sempre stata la convinzione di questa Amministrazione che la ritiene una delle reali occasioni di sfida del cambiamento voluto e perseguito sin dal primo mandato, che sta continuando anche nel secondo. Attraverso le attività di comunicazione e di informazione l'Amministrazione può, infatti, da una parte rispondere ai doveri imposti dalla normativa in materia di trasparenza, imparzialità e parità di accesso da garantire a tutti i cittadini, dall'altra può diventare capace di agire con un maggiore livello di coerenza rispetto ai bisogni dei cittadini.</p> <p>Curare la comunicazione, in particolare, ma non solo, attraverso il sito comunale, i social, il periodico comunale, significa far conoscere quanto viene realizzato per consentire al cittadino di valutare quanto fatto e, in particolare, di conoscere le ragioni che stanno dietro alle scelte.</p> <p>Prosegue la precisa volontà di mettere tutti i cittadini nelle condizioni di essere ascoltati, sempre e comunque, e di permettere a chiunque abbia qualcosa da dire o competenze da mettere in comune di essere partecipe e protagonista, esempio di inclusione che deve essere garantita a tutti.</p> <p>Continueranno ad essere attuate le diverse forme per il coinvolgimento diretto dei cittadini anche nella fase di progetto e decisione, e non solo nella successiva fase di comunicazione, al fine di restituire un migliore livello di qualità e di aspettativa alla cittadinanza.</p>	2022	2023	2024
<p>Amministrazione vicina ai cittadini</p> <p>Grande attenzione sarà riservata alle iniziative e manifestazioni istituzionali e al coinvolgimento delle scuole e delle Associazioni (in presenza se compatibile con la situazione Covid -19) con la continuazione di un ruolo fattivo di grande e generosa collaborazione in queste cerimonie ufficiali come già sperimentato nel primo mandato.</p> <p>In collaborazione con le scuole, verranno continuati i percorsi educativi e didattici durante l'anno scolastico per avvicinare sempre più i nostri ragazzi alla conoscenza e condivisione dei valori sui quali si fonda il nostro paese, in particolare su grandi temi che regolano e guidano la nostra vita democratica e civile e che li vedranno poi protagonisti nelle cerimonie ufficiali organizzate.</p>	2022	2023	2024
<p>Valorizzazione gemellaggio</p> <p>Dopo una pausa obbligata dalla pandemia, continuerà la collaborazione con l'Associazione Comitato Gemellaggi per la realizzazione delle attività di accoglienza e visita delle delegazioni e per la realizzazione dei futuri programmi di scambio e di ogni altra iniziativa, con la finalità di favorire il coinvolgimento della popolazione, delle altre associazioni e delle scuole.</p>	2022	2023	2024

Altri obiettivi operativi

Modifica del Regolamento del Consiglio Comunale	2022	2023	
Modifica dello Statuto Comunale	2022	2023	
Incontri informativi con i cittadini (se compatibile con la pandemia)	2022	2023	2024
Consiglio Comunale nelle frazioni (se compatibile con la pandemia)	2022	2023	2024
Informatore comunale per rendere consapevoli e partecipi i cittadini con informazioni utili e facilmente comprensibili con il coinvolgimento delle Associazioni	2022	2023	2024
Diffusione in tempo reale (FB, Instagram) delle azioni intraprese e delle iniziative	2022	2023	2024

4.2.1.1.1 Programma Organi Istituzionali

organizzate			
-------------	--	--	--

4.2.1.2 Missione 01 - 02 Segreteria generale

Rientrano nelle finalità di questa missione, articolata in programmi, gli interventi:

Amministrazione, funzionamento e supporto, tecnico, operativo e gestionale alle attività deliberative degli organi istituzionali e per il coordinamento generale amministrativo. Comprende le spese relative: allo svolgimento delle attività affidate al Segretario Generale o che non rientrano nella specifica competenza di altri settori; alla raccolta e diffusione di leggi e documentazioni di carattere generale concernenti l'attività dell'ente; alla rielaborazione di studi su materie non demandate ai singoli settori; a tutte le attività del protocollo generale, incluse la registrazione ed archiviazione degli atti degli uffici dell'ente e della corrispondenza in arrivo ed in partenza.

MISSIONE 1 PROGRAMMA 2				
TITOLO		PREVISIONI ANNO 2022	PREVISIONI ANNO 2023	PREVISIONI ANNO 2024
Titolo 1 Spese correnti	previsione di competenza	276.327,00	288.727,00	288.727,00
	<i>di cui già impegnato</i>	186.321,60	44.529,00	44.529,00
	<i>di cui fondo pluriennale vincolato</i>	0,00	0,00	0,00
	previsione di cassa	398.227,06		
Titolo 2 Spese in conto capitale	previsione di competenza	0,00	0,00	0,00
	<i>di cui già impegnato</i>	0,00	0,00	0,00
	<i>di cui fondo pluriennale vincolato</i>	0,00	0,00	0,00
	previsione di cassa	2.625,44		
TOTALE MISSIONE 1 PROGRAMMA 2	previsione di competenza	276.327,00	288.727,00	288.727,00
	<i>di cui già impegnato</i>	186.321,60	44.529,00	44.529,00
	<i>di cui fondo pluriennale vincolato</i>	0,00	0,00	0,00
	previsione di cassa	400.852,50		

4.2.1.2.1 Programma Segreteria generale

MISSIONE 1

Programma 2 – Segreteria generale

FINALITA' DA CONSEGUIRE

La presenza di un servizio di segreteria funge da supporto di tutti gli organi istituzionali e ne segue l'attività istituzionale, garantisce il regolare funzionamento dell'ente, l'attività degli amministratori, l'assistenza amministrativa e l'aggiornamento legislativo, le attività di supporto al Consiglio Comunale per consentire ai Consiglieri di poter espletare al meglio il proprio mandato elettivo e coadiuva i vari uffici e servizi comunali nel funzionamento e nella gestione.

I compiti svolti sono disciplinati dalla legge, dallo statuto e dai regolamenti, e non dipendono quindi da scelte e decisioni discrezionali degli organi di indirizzo e di governo. Obiettivo principale è continuare con la dematerializzazione documentale attuando una semplificazione delle procedure di gestione documentale, per le quali si provvederà ad una continua implementazione.

Le principali attività operative degli uffici sono relative alla segreteria generale ed al protocollo, e si struttura nelle seguenti principali attività:

1. assistenza e supporto tecnico-giuridico agli organi istituzionali e agli uffici comunali (atti deliberativi)
2. pubblicazione degli atti all'albo pretorio comunale on line
3. protocollazione informatica in entrata di tutti gli atti del Comune e gestione dei flussi documentali.
4. formalizzazione e gestione di tutti gli atti dell'amministrazione comunale
5. supporto agli organi politici anche nella programmazione strategica

OBIETTIVI OPERATIVI

Mantenimento standard ufficio segreteria E' innanzitutto importante garantire una specializzazione nelle materie di competenza, necessaria ad assicurare assistenza e consulenza al Sindaco, alla Giunta ed al Consiglio Comunale.	2022	2023	2024
Garantire la legalità L'ufficio di occuperà del coordinamento degli adempimenti in materia di trasparenza, e di normativa anti-corruzione.	2022	2023	2024
Completezza delle pubblicazioni nella Sezione Amministrazione Trasparente Superiore all'86%, da rilevarsi dall'attestazione annuale del Nucleo Indipendente della Valutazione	2022	2023	2024
Verifica del formato pubblicazione dei dati sulla trasparenza Verifica della conformità dei dati pubblicati da rilevarsi nell'attestazione annuale del Nucleo Indipendente della Valutazione	2022	2023	2024
Impianto microfonico e audiovideo della sala consiliare Rifacimento complessivo dell'impianto microfonico e audiovideo della Sala consiliare con tecnologia idonea alla diffusione multimediale degli eventi, con suddivisione dei costi con l'Ente Parco.	2022		

4.2.1.3 Missione 01 - 03 Gestione economica, finanziaria, programmazione e provveditorato

Rientrano nelle finalità di questa missione, articolata in programmi, gli interventi:

Amministrazione e funzionamento dei servizi per la programmazione economica e finanziaria in generale. Comprende le spese per la formulazione, il coordinamento e il monitoraggio dei piani e dei programmi economici e finanziari in generale, per la gestione dei servizi di tesoreria, del bilancio, di revisione contabile e di contabilità ai fini degli adempimenti fiscali obbligatori per le attività svolte dall'ente. Amministrazione e funzionamento delle attività del provveditorato per l'approvvigionamento dei beni mobili e di consumo nonché dei servizi di uso generale necessari al funzionamento dell'ente.

Comprende le spese per incremento di attività finanziarie (titolo 3 della spesa) non direttamente attribuibili a specifiche missioni di spesa.

Sono incluse altresì le spese per le attività di coordinamento svolte dall'ente per la gestione delle società partecipate, sia in relazione ai criteri di gestione e valutazione delle attività svolte mediante le suddette società, sia in relazione all'analisi dei relativi documenti di bilancio per le attività di programmazione e controllo dell'ente, qualora la spesa per tali società partecipate non sia direttamente attribuibile a specifiche missioni di intervento. Non comprende le spese per gli oneri per la sottoscrizione o l'emissione e il pagamento per interessi sui mutui e sulle obbligazioni assunte dall'ente.

MISSIONE 1 PROGRAMMA 3				
TITOLO		PREVISIONI ANNO 2022	PREVISIONI ANNO 2023	PREVISIONI ANNO 2024
Titolo 1	previsione di competenza	215.685,00	187.063,00	187.063,00
Spese correnti	<i>di cui già impegnato</i>	<i>162.187,19</i>	<i>1.066,40</i>	<i>1.066,40</i>
	<i>di cui fondo pluriennale vincolato</i>	<i>0,00</i>	<i>0,00</i>	<i>0,00</i>
	previsione di cassa	225.138,18		
Titolo 2	previsione di competenza	0,00	0,00	0,00
Spese in conto capitale	<i>di cui già impegnato</i>	<i>0,00</i>	<i>0,00</i>	<i>0,00</i>
	<i>di cui fondo pluriennale vincolato</i>	<i>0,00</i>	<i>0,00</i>	<i>0,00</i>
	previsione di cassa	0,00		
Titolo 3	previsione di competenza	700.000,00	180.000,00	105.000,00
Spese per incremento di attività finanziarie	<i>di cui già impegnato</i>	<i>0,00</i>	<i>0,00</i>	<i>0,00</i>
	<i>di cui fondo pluriennale vincolato</i>	<i>0,00</i>	<i>0,00</i>	<i>0,00</i>
	previsione di cassa	700.000,00		
TOTALE MISSIONE 1 PROGRAMMA 3	previsione di competenza	915.685,00	367.063,00	292.063,00
	<i>di cui già impegnato</i>	<i>162.187,19</i>	<i>1.066,40</i>	<i>1.066,40</i>
	<i>di cui fondo pluriennale vincolato</i>	<i>0,00</i>	<i>0,00</i>	<i>0,00</i>
	previsione di cassa	925.138,18		

MISSIONE 1**Programma 3 – Gestione economica, finanziaria, programmazione e provveditorato****FINALITA' DA CONSEGUIRE****“PER BEN AMMINISTRARE TRIUGGIO SERVONO LA TRASPARENZA DELLE SCELTE E LA PARTECIPAZIONE DEI CITTADINI”**

La programmazione finanziaria dell'Ente sarà attuata secondo principi di equità e perequazione nella scelte su imposte, tariffe e tributi e di gestione accurata delle risorse disponibili, anche a seguito dell'attuale contesto economico che vede un aumento significativo dei costi energetici e scarsità di materie prime. Si dovrà necessariamente perseguire il raggiungimento degli equilibri di bilancio e degli obiettivi di finanza pubblica.

In adesione al principio ispiratore della nostra amministrazione, ossia porre i cittadini al centro della vita amministrativa affinché ne possano essere partecipi in modo consapevole e responsabile, sarà centrale fornire tutte le informazioni, sulla situazione finanziaria dell'ente in modo veritiero ma anche semplice.

OBIETTIVI OPERATIVI:

Bilancio Gestione efficiente del bilancio, con costante monitoraggio degli andamenti delle entrate e delle spese con particolare attenzione alla nuova fase economica.	2022	2023	2024
Equilibri di bilancio Valutare e massimizzare le possibilità di sfruttare offerte dalla normativa vigente di termini di contributi ed opportunità finanziarie.	2022	2023	2024
Massima attenzione ai flussi di cassa nell'impostazione della programmazione, in particolare con l'obiettivo di migliorare la capacità di riscossione dell'ente ed ottimizzare, in un'ottica di maggiore efficienza, le spese ordinarie dell'ente.	2022	2023	2024
PagoPa In attuazione del piano nazionale dei pagamenti digitali (<u>PAGO.PA</u>) si amplierà la modalità di pagamento dei servizi e delle tariffe per il tramite del canale <u>PAGO.PA</u> anche attraverso il sito internet del comune e l'app IO.	2022	2023	2024
PNRR Ci si adopererà per cogliere le opportunità di crescita per il territorio di Triuggio offerte dal Piano Nazione di Ripresa e resilienza, partecipando ai bandi predisposti a tal fine	2022	2023	2024

4.2.1.4 Missione 01 - 04 Gestione delle entrate tributarie e servizi fiscali

Rientrano nelle finalità di questa missione, articolata in programmi, gli interventi:

Amministrazione e funzionamento dei servizi fiscali, per l'accertamento e la riscossione dei tributi, anche in relazione alle attività di contrasto all'evasione e all'elusione fiscale, di competenza dell'ente. Comprende le spese relative ai rimborsi d'imposta. Comprende le spese per i contratti di servizio con le società e gli enti concessionari della riscossione dei tributi, e, in generale, per il controllo della gestione per i tributi dati in concessione. Comprende le spese per la gestione del contenzioso in materia tributaria. Comprende le spese per le attività di studio e di ricerca in ordine alla fiscalità dell'ente, di elaborazione delle informazioni e di riscontro della capacità contributiva, di progettazione delle procedure e delle risorse informatiche relative ai servizi fiscali e tributari, e della gestione dei relativi archivi informativi. Comprende le spese per le attività catastali.

MISSIONE 1 PROGRAMMA 4				
TITOLO		PREVISIONI ANNO 2022	PREVISIONI ANNO 2023	PREVISIONI ANNO 2024
Titolo 1	previsione di competenza	73.800,00	42.800,00	42.800,00
Spese correnti	<i>di cui già impegnato</i>	15.600,00	15.600,00	6.100,00
	<i>di cui fondo pluriennale vincolato</i>	0,00	0,00	0,00
	previsione di cassa	110.362,67		
Titolo 2	previsione di competenza	0,00	0,00	0,00
Spese in conto capitale	<i>di cui già impegnato</i>	0,00	0,00	0,00
	<i>di cui fondo pluriennale vincolato</i>	0,00	0,00	0,00
	previsione di cassa	0,00		
TOTALE MISSIONE 1 PROGRAMMA 4	previsione di competenza	73.800,00	42.800,00	42.800,00
	<i>di cui già impegnato</i>	15.600,00	15.600,00	6.100,00
	<i>di cui fondo pluriennale vincolato</i>	0,00	0,00	0,00
	previsione di cassa	110.362,67		

4.2.1.4.1 Programma Gestione delle entrate tributarie e servizi fiscali

MISSIONE 1

Programma 4 – Gestione delle entrate tributarie e servizi fiscali

FINALITA' DA CONSEGUIRE

Il programma comprende la gestione e il reperimento delle risorse finanziarie per garantire i servizi che l'amministrazione intende perseguire. Le attività svolte sono orientate al raggiungimento di alcuni macro-obiettivi: il rispetto dei principi di perequazione fiscale mediante l'efficace lotta all'evasione fiscale; la salvaguardia delle entrate attraverso il recupero dei crediti in sofferenza e il controllo delle riscossioni; il rapporto trasparente con la cittadinanza mediante l'informazione attraverso il portale internet del Comune e l'assistenza/consulenza quotidiana allo sportello.

OBIETTIVI OPERATIVI:

Accertamenti IMU/ TASI 2017/2018/2019 Si intende proseguire nelle azioni finalizzate ad anticipare le verifiche, rispetto all'anno dell'infrazione, al fine di permettere al cittadino di rimediare al mancato pagamento nel più breve tempo possibile. Si provvederà a coinvolgere in questa attività una società esterna qualificata.	2022		
Accertamenti IMU 2018/2019/2020 Si intende proseguire nelle azioni finalizzate ad anticipare le verifiche, rispetto all'anno dell'infrazione, al fine di permettere al cittadino di rimediare al mancato pagamento nel più breve tempo possibile.		2023	
Accertamenti IMU 2019/2020/2021 Si intende proseguire nelle azioni finalizzate ad anticipare le verifiche, rispetto all'anno dell'infrazione, al fine di permettere al cittadino di rimediare al mancato pagamento nel più breve tempo possibile.			2024
Recupero TARI Solleciti dei mancati pagamenti. Continuerà l'attività di controllo sui mancati pagamenti e una nuova attività di accertamento.	2022	2023	2024
Maggiori controlli sull' evasione tributaria al fine di garantire una sempre maggiore equità, anche per il tramite delle segnalazioni qualificate, e verifica della modalità di riscossione dei singoli tributi in un'ottica di ottimizzazione dei tempi di incasso e migliorare la capacità di recupero degli arretrati insoluti monitorando l'andamento dell'attività di riscossione coattiva affidata in concessione nel 2019 al nuovo soggetto. In un'ottica di collaborazione tra ente e contribuente sarà dato rilievo alle agevolazioni e le rateizzazioni previste dal regolamento generale dell'entrate	2022	2023	2024
TASSA RIFIUTI Revisione del piano finanziario in coerenza con le nuove disposizioni ARERA	2022	2023	2024

4.2.1.5 Missione 01 - 05 Gestione dei beni demaniali e patrimoniali

Rientrano nelle finalità di questa missione, articolata in programmi, gli interventi:

Amministrazione e funzionamento del servizio di gestione del patrimonio dell'ente. Comprende le spese per la gestione amministrativa dei beni immobili patrimoniali e demaniali, le procedure di alienazione, le valutazioni di convenienza e le procedure tecnico-amministrative, le stime e i computi relativi ad affittanze attive e passive. Comprende le spese per la tenuta degli inventari, la predisposizione e l'aggiornamento di un sistema informativo per la rilevazione delle unità immobiliari e dei principali dati tecnici ed economici relativi all'utilizzazione del patrimonio e del demanio di competenza dell'ente. Non comprende le spese per la razionalizzazione e la valorizzazione del patrimonio di edilizia residenziale pubblica.

MISSIONE 1 PROGRAMMA 5				
TITOLO		PREVISIONI ANNO 2022	PREVISIONI ANNO 2023	PREVISIONI ANNO 2024
Titolo 1	previsione di competenza	144.550,00	121.550,00	117.550,00
Spese correnti	<i>di cui già impegnato</i>	38.122,79	3.353,10	1.324,86
	<i>di cui fondo pluriennale vincolato</i>	0,00	0,00	0,00
	previsione di cassa	218.753,08		
Titolo 2	previsione di competenza	80.000,00	0,00	70.000,00
Spese in conto capitale	<i>di cui già impegnato</i>	0,00	0,00	0,00
	<i>di cui fondo pluriennale vincolato</i>	0,00	0,00	0,00
	previsione di cassa	80.000,00		
TOTALE MISSIONE 1 PROGRAMMA 5	previsione di competenza	224.550,00	121.550,00	187.550,00
	<i>di cui già impegnato</i>	38.122,79	3.353,10	1.324,86
	<i>di cui fondo pluriennale vincolato</i>	0,00	0,00	0,00
	previsione di cassa	298.753,08		

4.2.1.5.1 Programma Gestione dei beni demaniali e patrimoniali

MISSIONE 1

Programma 5 - Gestione dei beni demaniali e patrimoniali

FINALITA' DA CONSEGUIRE

Garantire il mantenimento delle condizioni di efficienza e sicurezza delle strutture e degli impianti

OBIETTIVI OPERATIVI:

Mantenimento dei beni demaniali e del patrimonio edilizio si realizza dando corso alle conduzioni manutenzioni e verifiche previste degli impianti esistenti, nonché al mantenimento delle condizioni di sicurezza per l'utilizzo previsto nelle varie strutture.	2022	2023	2024
Palazzina Polizia Locale dopo la ristrutturazione sarà possibile assegnare lo spazio alle associazioni del territorio, con bando o manifestazione d'interesse.	2022		
Efficientamento energetico del Palazzo Municipale (centrale termica, illuminazione/isolamento/fotovoltaico come realizzazione del più ampio obiettivo di efficientamento energetico degli edifici comunali	2022	2023	

4.2.1.6 Missione 01 - 06 Ufficio tecnico

Rientrano nelle finalità di questa missione, articolata in programmi, gli interventi:

Amministrazione e funzionamento dei servizi per l'edilizia relativi a: gli atti e le istruttorie autorizzative (permessi di costruire, dichiarazioni e segnalazioni per inizio attività edilizia, certificati di destinazione urbanistica, condoni ecc.); le connesse attività di vigilanza e controllo; le certificazioni di agibilità. Amministrazione e funzionamento delle attività per la programmazione e il coordinamento degli interventi nel campo delle opere pubbliche inserite nel programma triennale ed annuale dei lavori previsto dal D.Lgs. 12 aprile 2006 n. 163, e successive modifiche e integrazioni, con riferimento ad edifici pubblici di nuova edificazione o in ristrutturazione/adequamento funzionale, destinati a varie tipologie di servizi (sociale, scolastico, sportivo, cimiteriale, sedi istituzionali). Non comprende le spese per la realizzazione e la gestione delle suddette opere pubbliche, classificate negli specifici programmi in base alla finalità della spesa. Comprende le spese per gli interventi, di programmazione, progettazione, realizzazione e di manutenzione ordinaria e straordinaria, programmati dall'ente nel campo delle opere pubbliche relative agli immobili che sono sedi istituzionali e degli uffici dell'ente, ai monumenti e agli edifici monumentali (che non sono beni artistici e culturali) di competenza dell'ente.

MISSIONE 1 PROGRAMMA 6				
TITOLO		PREVISIONI ANNO 2022	PREVISIONI ANNO 2023	PREVISIONI ANNO 2024
Titolo 1 Spese correnti	previsione di competenza	247.157,00	243.994,00	243.994,00
	<i>di cui già impegnato</i>	226.031,77	6.322,00	1.322,00
	<i>di cui fondo pluriennale vincolato</i>	0,00	0,00	0,00
	previsione di cassa	258.584,63		
Titolo 2 Spese in conto capitale	previsione di competenza	5.000,00	5.000,00	5.000,00
	<i>di cui già impegnato</i>	0,00	0,00	0,00
	<i>di cui fondo pluriennale vincolato</i>	0,00	0,00	0,00
	previsione di cassa	29.007,59		
TOTALE MISSIONE 1 PROGRAMMA 6	previsione di competenza	252.157,00	248.994,00	248.994,00
	<i>di cui già impegnato</i>	226.031,77	6.322,00	1.322,00
	<i>di cui fondo pluriennale vincolato</i>	0,00	0,00	0,00
	previsione di cassa	287.592,22		

4.2.1.6.1 Programma Ufficio tecnico

MISSIONE 1

Programma 6 - Ufficio tecnico

FINALITA' DA CONSEGUIRE

La missione ha come obiettivo generale quella di mantenere una funzione di coordinamento di tutte le attività gestite dall'ufficio, che trovano concreta attuazione nei diversi centri di costo in cui l'attività medesima si espleta. Pertanto da un punto di vista di bilancio le attività in essa contenute sono residuali.

OBIETTIVI OPERATIVI:

Gestione dell'attività ufficio tecnico			
Agendo quale centro di costo per i singoli settori si procede all'affidamento congiunto dell'incarico di RSPP e Medico Competente per lo svolgimento dei compiti previsti di tutela e sicurezza sul lavoro per i dipendenti comunali. Il Comune di Triuggio svolge l'attività del catasto tramite il Polo catastale di Besana Brianza di cui fa parte.	2022	2023	2024

4.2.1.7 Missione 01 - 07 Elezioni e consultazioni popolari - Anagrafe e stato civile

Rientrano nelle finalità di questa missione, articolata in programmi, gli interventi:

Amministrazione e funzionamento dell'anagrafe e dei registri di stato civile. Comprende le spese per la tenuta e l'aggiornamento dei registri della popolazione A.N.P.R. e dell'A.I.R.E. (Anagrafe Italiani Residenti all'Estero), il rilascio di certificati anagrafici e carte d'identità, l'effettuazione di tutti gli atti previsti dall'ordinamento anagrafico, quali l'archivio delle schede anagrafiche individuali, di famiglia, di convivenza, certificati storici; le spese per la registrazione degli eventi di nascita, matrimonio, morte e cittadinanza e varie modifiche dei registri di stato civile. Amministrazione e funzionamento dei servizi per l'aggiornamento delle liste elettorali, il rilascio dei certificati di iscrizione alle liste elettorali, l'aggiornamento degli albi dei presidenti di seggio e degli scrutatori. Comprende le spese per consultazioni elettorali e popolari.

MISSIONE 1 PROGRAMMA 7				
TITOLO		PREVISIONI ANNO 2022	PREVISIONI ANNO 2023	PREVISIONI ANNO 2024
Titolo 1	previsione di competenza	101.191,00	123.441,00	93.941,00
Spese correnti	<i>di cui già impegnato</i>	<i>68.522,16</i>	<i>0,00</i>	<i>0,00</i>
	<i>di cui fondo pluriennale vincolato</i>	<i>0,00</i>	<i>0,00</i>	<i>0,00</i>
	previsione di cassa	102.483,42		
Titolo 2	previsione di competenza	0,00	0,00	0,00
Spese in conto capitale	<i>di cui già impegnato</i>	<i>0,00</i>	<i>0,00</i>	<i>0,00</i>
	<i>di cui fondo pluriennale vincolato</i>	<i>0,00</i>	<i>0,00</i>	<i>0,00</i>
	previsione di cassa	0,00		
TOTALE MISSIONE 1 PROGRAMMA 7	previsione di competenza	101.191,00	123.441,00	93.941,00
	<i>di cui già impegnato</i>	<i>68.522,16</i>	<i>0,00</i>	<i>0,00</i>
	<i>di cui fondo pluriennale vincolato</i>	<i>0,00</i>	<i>0,00</i>	<i>0,00</i>
	previsione di cassa	102.483,42		

4.2.1.7.1 Programma Elezioni e consultazioni popolari - Anagrafe e stato civile

MISSIONE 1

Programma 7 – Elezioni e consultazioni popolari: anagrafe e stato civile

FINALITA' DA CONSEGUIRE

Rientrano nel programma tutte le attività relative ai servizi elettorale, anagrafe, stato civile. Il servizio dà attuazione agli adempimenti di legge previsti dalla normativa in vigore relativi all'Ufficio Anagrafe (D.P.R. 30 maggio 1989, n. 223 Regolamento anagrafico; L. 27 ottobre 1988, n. 470 e D.P.R. 6 settembre 1989, n. 323 disciplina sull'Anagrafe degli Italiani Residenti all'Estero e relativo regolamento di esecuzione; L. 6 marzo 1998, n. 40, D.Lgs. 25 luglio 1998, n. 286 e D.P.R. 31 agosto 1999, n. 394 disciplina dell'immigrazione e norme sulla condizione dello straniero, T.U. e relativo regolamento di attuazione), all'Ufficio Stato Civile (D.P.R. 3 novembre 2000, n. 396 Regolamento dello Stato Civile), all'Ufficio Elettorale (D.P.R. 20 marzo 1967, n. 223 T.U. sull'elettorato attivo e per la tenuta e la revisione delle liste elettorali), alla documentazione amministrativa (D.P.R. 28 dicembre 2000, n. 445), unitamente ad un'azione di erogazione dei servizi propri in modo sempre più funzionale per il cittadino; L. 241/90 per quanto riguarda i procedimenti amministrativi propri dei Servizi Demografici.

OBIETTIVI OPERATIVI:

<p>ANPR (Anagrafe nazionale della popolazione) Dall'implementazione della ANPR (Anagrafe nazionale della popolazione) con il subentro nel sistema nazionale, nel quale sono contenuti sia l'anagrafe della popolazione residente (APR) che l'AIRE (Anagrafe italiani residenti all'estero), l'Anagrafe è gestita in modalità nazionale per permettere la disponibilità dei dati necessari all'allineamento delle banche dati di tutte le Pubbliche Amministrazioni. Vengono emesse carte d'identità elettroniche partitamente senza tempi di attesa con l'ausilio di una risorsa umana del Settore Amministrativo che in parte si dedica allo sportello demografico e al rilascio della CIE.</p>	2022	2023	2024
<p>Consultazioni elettorali L'Ufficio Elettorale sarà coinvolto dalle consultazioni elettorali del triennio in oggetto. Nell'ottica di informatizzare tutte le procedure afferenti il Settore, l'Ufficio Elettorale sarà anche impegnato da disposizioni impartite dal Ministero dell'Interno rivolte ad eliminare totalmente i fascicoli cartacei esistenti e formarli in modalità digitale, con l'osservanza della normativa prevista.</p>	2022	2023	2024
<p>Certificati anagrafici fai da te e gratis online I cittadini italiani possono scaricare i certificati anagrafici online in maniera autonoma e gratuita. Il servizio dell'Anagrafe nazionale della popolazione residente (ANPR) del Ministero dell'Interno permetterà di scaricare i seguenti 14 certificati per proprio conto o per un componente della propria famiglia, dal proprio computer senza bisogno di recarsi allo sportello demografico. Per i certificati digitali non si dovrà pagare il bollo e saranno quindi gratuiti (e disponibili in modalità multilingua per i comuni con plurilinguismo) e potranno essere rilasciati anche in forma contestuale.</p>	2022	2023	2024
<p>Certificati anagrafici anche nelle tabaccherie Sarà valutata la possibilità di convenzione con la Federazione Italiana Tabaccai, dopo che verranno condotte alcune verifiche tecniche, al fine di consentire il rilascio dei certificati anagrafici nelle tabaccherie del territorio. Un sistema facile, veloce e sicuro, che permette ai cittadini di avere a disposizione un importante servizio in fasce orarie più ampie rispetto a quelle garantite dagli uffici e senza doversi recare necessariamente in Comune.</p>	2022	2023	2024
<p>Obiettivo Miglioramento dello standard del servizio Per quanto riguarda il mantenimento ed il miglioramento dei servizi erogati si intende soddisfare i bisogni e le richieste dei cittadini in maniera sempre più efficiente e tempestiva in termini di qualità/quantità/tempo/economicità.</p>	2022	2023	2024

4.2.1.8 Missione 01 - 08 Statistica e sistemi informativi

Rientrano nelle finalità di questa missione, articolata in programmi, gli interventi:

Amministrazione e funzionamento delle attività per la realizzazione di quanto previsto nella programmazione statistica locale e nazionale, per la diffusione dell'informazione statistica, per la realizzazione del coordinamento statistico interno all'ente, per il controllo di coerenza, valutazione ed analisi statistica dei dati in possesso dell'ente, per la promozione di studi e ricerche in campo statistico, per le attività di consulenza e formazione statistica per gli uffici dell'ente. Amministrazione e funzionamento delle attività a supporto, per la manutenzione e l'assistenza informatica generale, per la gestione dei documenti informatici (firma digitale, posta elettronica certificata ecc.) e per l'applicazione del codice dell'amministrazione digitale (D. Lgs. 7 marzo 2005 n° 82). Comprende le spese per il coordinamento e il supporto generale ai servizi informatici dell'ente, per lo sviluppo, l'assistenza e la manutenzione dell'ambiente applicativo (sistema operativo e applicazioni) e dell'infrastruttura tecnologica (hardware ecc.) in uso presso l'ente e dei servizi complementari (analisi dei fabbisogni informatici, monitoraggio, formazione ecc.). Comprende le spese per la definizione, la gestione e lo sviluppo del sistema informativo dell'ente e del piano di e-government, per la realizzazione e la manutenzione dei servizi da erogare sul sito web istituzionale dell'ente e sulla intranet dell'ente. Comprende le spese per la programmazione e la gestione degli acquisti di beni e servizi informatici e telematici con l'utilizzo di strumenti convenzionali e di e-procurement. Comprende le spese per i censimenti (censimento della popolazione, censimento dell'agricoltura, censimento dell'industria e dei servizi).

MISSIONE 1 PROGRAMMA 8				
TITOLO		PREVISIONI ANNO 2022	PREVISIONI ANNO 2023	PREVISIONI ANNO 2024
Titolo 1	previsione di competenza	88.389,47	83.420,00	83.420,00
Spese correnti	<i>di cui già impegnato</i>	<i>54.697,94</i>	<i>2.618,12</i>	<i>0,00</i>
	<i>di cui fondo pluriennale vincolato</i>	<i>0,00</i>	<i>0,00</i>	<i>0,00</i>
	previsione di cassa	133.418,56		
Titolo 2	previsione di competenza	4.500,00	0,00	0,00
Spese in conto capitale	<i>di cui già impegnato</i>	<i>0,00</i>	<i>0,00</i>	<i>0,00</i>
	<i>di cui fondo pluriennale vincolato</i>	<i>0,00</i>	<i>0,00</i>	<i>0,00</i>
	previsione di cassa	13.243,04		
TOTALE MISSIONE 1 PROGRAMMA 8	previsione di competenza	92.889,47	83.420,00	83.420,00
	<i>di cui già impegnato</i>	<i>54.697,94</i>	<i>2.618,12</i>	<i>0,00</i>
	<i>di cui fondo pluriennale vincolato</i>	<i>0,00</i>	<i>0,00</i>	<i>0,00</i>
	previsione di cassa	146.661,60		

4.2.1.8.1 Programma Statistica e sistemi informativi

MISSIONE 1

PROGRAMMA 08: Statistica e sistemi informativi

FINALITA' DA CONSEGUIRE

Per gli aspetti di interesse statistico, il Settore continuerà a predisporre le statistiche richieste dal Ministero dell'Interno e dall'Ufficio Nazionale di Statistica relative ai flussi dinamici e alle variazioni in termini statistici riferiti a cittadini italiani e stranieri.

Dopo oltre un anno di transizione dovuto alla pandemia, pur ritornando gradualmente a modalità di lavoro con preponderanza di lavoro in presenza, alternato da attività svolte da remoto, resta centrale la necessità di rivedere l'organizzazione dei processi confermando come i servizi digitali e l'informatizzazione siano un perno della trasformazione digitale del Paese. Questo mutamento culturale, unito all'evoluzione tecnologica dei sistemi informativi del settore pubblico, avviato in fase di "emergenza", sta contribuendo all'innovazione delle Amministrazioni stesse, con l'obiettivo di superare le barriere che ne hanno rallentato e ritardato il suo naturale sviluppo.

In particolare, Il Piano Nazionale di Ripresa e Resilienza (PNRR)), un' accelerazione nei processi di innovazione in atto. Il PNRR si sviluppa intorno a tre assi strategici condivisi a livello europeo tra cui quello della digitalizzazione e innovazione.

OBIETTIVI OPERATIVI:

<p>Obiettivo Comune vicino ai cittadini attraverso la piattaforma di segnalazioni dei disservizi</p> <p>Continuerà l'utilizzo del sistema per le segnalazioni di disservizi attraverso le piattaforme android o i-phone, o via web per permettere ai cittadini l'immediata comunicazione con l'Amministrazione Comunale relativamente a problemi riscontrati sul territorio (es. buche, rifiuti abbandonati, illuminazione non funzionante). Questo obiettivo, oltre ad avvicinare le persone al palazzo, garantisce di interagire con esso e contemporaneamente permette all'Amministrazione comunale di farsi carico con tempestività dei bisogni dei cittadini e delle sue aspettative.</p>	2022	2023	2024
<p>Obiettivo Un ulteriore passo verso l'innovazione: sito web aggiornato e sempre più accessibile, social network e newsletter</p> <p>Il sito comunale deve essere sempre più uno strumento utile e di facile consultazione per la cittadinanza con aggiornamenti continui, che mettano in evidenza scadenze ed eventi, Continuerà l'utilizzo delle pagine facebook del Comune, della Biblioteca Comunale, dell'account instagram, quale opportunità per far conoscere bandi, manifestazioni, iniziative, mostre, eventi, lavori, informazioni ed eventi. Verrà gestita la newsletter Triuggioattiva di collegamento con e tra le Associazioni e nei confronti dei cittadini.</p> <p>Sarà posta particolare attenzione alla verifica lo stato di accessibilità del sito e prevedendo azioni migliorative al fine di permettere anche a coloro che presentano disabilità funzionali di avere uguale accesso ai contenuti digitali.</p> <p>Il sito principale luogo di interazione con la popolazione, utilizza attualmente Google Analytics per creare statistiche anonime utili ad osservare le interazioni dei cittadini e comprendere come procedere sia per l'attivazione di nuovi servizi che per migliorarne l'accessibilità. Il Comune di Triuggio al fine di adeguarsi alle linee guida di AgID ed introdurre dei miglioramenti a livello informatico si sta interessando al progetto Web Analytics Italia (da qui in poi WAI). Attualmente questo è ancora in fase Beta quindi l'accesso e l'utilizzo delle sue funzionalità è consentito ad un numero limitato di partecipanti. L'Amministrazione ha intenzione di monitorarne gli sviluppi per poterne richiedere l'utilizzo una volta che sarà resa disponibile a tutti, così da implementarlo all'interno del sito istituzionale al posto di Google Analytics.</p>	2022	2023	2024
<p>Obiettivo Un ulteriore passo verso l'innovazione</p> <p>In coerenza con il Piano Triennale per l'informatica nella Pubblica Amministrazione 2021-2023 saranno incrementati i servizi on line rivolti ai cittadini e alle imprese.</p> <p>Si monitora la situazione dei servizi digitali integrati con App IO per eventuale incremento di nuovi servizi ,</p>	2022	2023	2024

4.2.1.8.1 Programma Statistica e sistemi informativi

<p>Obiettivo conservazione dei documenti informatici</p> <p>In merito alla conservazione dei documenti informatici verrà aggiornata la procedura per la conserazione del patrimonio documentale informatico, sottraendolo ai rischi legati all'obsolescenza tecnologica e alla sottovalutazione delle procedure di salvaguardia, con la possibilità di ampliare i servizi anche nell'ambito della gestione documentale e della dematerializzazione dei processi.</p>	2022	2023	2024
<p>Rinnovo e adeguamento della strumentazione informatica</p> <p>Garantire il rinnovo delle attrezzature informatiche, per migliorare l'efficienza dei servizi</p> <p>Nell'ottica di futuri sviluppi, tra cui la migrazione in Cloud del file system e dei principali applicativi utilizzati per lo svolgimento delle mansioni lavorative, il Comune di Triuggio ha vagliato le possibili direzioni che possono essere intraprese, raccogliendo informazioni relativamente ai distributori del servizio e controllando che questi partner tecnologici siano qualificati da AgID, ma anche relativamente ai distributori della rete Internet.</p> <p>l'Ente provvederà comunque alla migrazione in Cloud già nel 2022 dapprima con l'applicativo utilizzato presso il Comando della Polizia Locale per lo svolgimento delle proprie funzioni e in un secondo momento con gli applicativi utilizzati presso gli uffici comunali per lo svolgimento delle proprie mansioni. Si provvederà poi, in modo graduale, a procedere con la migrazione degli applicativi utilizzati presso i restanti uffici e non ancora migrati ed infine del file server.</p> <p>Inoltre verranno aggiornate le macchine più vecchie, che attualmente utilizzano sistema operativo Windows 7, così che si possa aumentare il grado di sicurezza interno e, al contempo, si possa offrire un servizio migliore ai cittadini, eliminando le attese dovute alla lentezza dell'hardware.</p>	2022	2023	2024
<p>PagoPa</p> <p>Il percorso con PagoPA (piano nazionale dei pagamenti digitali) è in continuo aggiornamento si monitorerà li servizi per valurare la necessità di implementane di nuovi il tramite del canale PAGO.PA</p>	2022	2023	2024
<p>POLA (Piano organizzativo del lavoro agile)</p> <p>In allegato al piano della performance verrà sviluppato il POLA, atto programmatico che andrà ad individuare gli obiettivi legati alla revisione dei modelli di organizzazione del lavoro, con correlati indicatori e target, di breve, medio e lungo periodo. Si procederà infatti alla definizione dei requisiti tecnologici, dei percorsi formativi del personale e degli strumenti di rilevazione e di verifica periodica dei risultati conseguiti, secondo le indicazioni fornite e contenute nelle Linee guida approvate, con decreto del 9 dicembre 2020, che indirizzano le Pubbliche Amministrazioni nella predisposizione del Piano organizzativo del lavoro agile, con particolare riferimento alla definizione di appositi indicatori di performance nell'ambito delle risorse finanziarie, umane e strumentali disponibili a legislazione vigente e senza nuovi o maggiori oneri per la finanza pubblica.</p>	2022	2023	2024
<p>Privacy</p> <p>Visto lo sviluppo tecnologico degli ultimi anni, Il Comune di Triuggio ha sempre cercato di formare i suoi dipendenti sui principali argomenti sui quali era necessario porre maggiore attenzione, con un occhio di riguardo in particolare a privacy e cyber security.</p> <p>Facendo parte della società dell'Informazione, in cui i dati personali ricoprono una grande importanza, per i dipendenti dell'Ente sono riproposti corsi di aggiornamento riguardo la Privacy ed il Trattamento dei dati . Sarano monitorarte e aggiornate se necessario le specifiche linee guida adottate in materia</p> <p>.</p>	2022	2023	2024
<p>Conclusione e verifiche del Censimento permanente della popolazione e delle abitazioni che consente di rilasciare informazioni continue e tempestive sulle principali caratteristiche socio-economiche della popolazione dimorante abitualmente in Italia</p>	2022		

4.2.1.9 Missione 01 - 10 Risorse umane

Rientrano nelle finalità di questa missione, articolata in programmi, gli interventi:

Amministrazione e funzionamento delle attività a supporto delle politiche generali del personale dell'ente. Comprende le spese: per la programmazione dell'attività di formazione, qualificazione e aggiornamento del personale; per il reclutamento del personale; per la programmazione della dotazione organica, dell'organizzazione del personale e dell'analisi dei fabbisogni di personale; per la gestione della contrattazione collettiva decentrata integrativa e delle relazioni con le organizzazioni sindacali; per il coordinamento delle attività in materia di sicurezza sul lavoro.

Non comprende le spese relative al personale direttamente imputabili agli specifici programmi di spesa delle diverse missioni.

MISSIONE 1 PROGRAMMA 10				
TITOLO		PREVISIONI ANNO 2022	PREVISIONI ANNO 2023	PREVISIONI ANNO 2024
Titolo 1	previsione di competenza	184.770,00	161.031,00	161.031,00
Spese correnti	<i>di cui già impegnato</i>	79.770,53	15.081,19	10.993,52
	<i>di cui fondo pluriennale vincolato</i>	13.171,00	13.171,00	13.171,00
	previsione di cassa	202.239,70		
Titolo 2	previsione di competenza	0,00	0,00	0,00
Spese in conto capitale	<i>di cui già impegnato</i>	0,00	0,00	0,00
	<i>di cui fondo pluriennale vincolato</i>	0,00	0,00	0,00
	previsione di cassa	0,00		
TOTALE MISSIONE 1 PROGRAMMA 10	previsione di competenza	184.770,00	161.031,00	161.031,00
	<i>di cui già impegnato</i>	<i>79.770,53</i>	<i>15.081,19</i>	<i>10.993,52</i>
	<i>di cui fondo pluriennale vincolato</i>	<i>13.171,00</i>	<i>13.171,00</i>	<i>13.171,00</i>
	previsione di cassa	202.239,70		

4.2.1.9.1 Programma Risorse umane

MISSIONE 1

Programma 10 – Risorse Umane

FINALITA' DA CONSEGUIRE E OBIETTIVI OPERATIVI OBIETTIVI OPERATIVI:

Obiettivo Attenzione alla struttura organizzativa Proseguirà l'attenzione ed il monitoraggio sulla struttura organizzativa delle risorse umane, continuando lo sforzo fatto in questi anni per implementare, laddove le norme vigenti lo prevederanno e consentiranno (es. PNRR) anche a tempo determinato, il personale dipendente, soprattutto in caso di criticità e cessazioni, per proporre soluzioni organizzative, anche grazie alle proposte del personale e delle RSU.	2022	2023	2024
Obiettivo Mantenimento formazione delle risorse per avere più qualità nei servizi Continueranno gli interventi volti all'organizzazione di attività formative, anche in forma associata con gli altri Comuni che hanno aderito alla formazione proposta e organizzata dal Comune di Triuggio. La formazione è a sostegno del personale sia per sostenere i cambiamenti all'interno della struttura, sia per sviluppare le competenze e conoscenze migliorando la performance lavorativa che sarà sempre più agganciata e valutata in base alla capacità di trovare soluzioni efficaci, dare risposte concrete ai cittadini e di implementare e migliorare i servizi. La formazione e l'aggiornamento delle risorse umane, in considerazione delle tematiche operative e gestionale continuamente sottoposte a mutamenti legislativi e a indicazioni emanate dal Ministero dell'Interno, saranno anche garantite con la partecipazione a corsi di formazione e seminari svolti presso agenzie formative riconosciute.	2022	2023	2024
Obiettivo Risorse umane come risorsa: valorizzazione della performance La valorizzazione della performance non avrà solo una mera finalità valutativa ma sempre di più di dare risalto e potenziare il contributo di ciascun collaboratore come strumento fondamentale della parte gestionale orientato all'acquisizione delle competenze che permettono il presidio della performance professionale, individuando opportuni percorsi di apprendimento (formazione, esperienze professionali significative, etc.) nel momento in cui la valutazione non fosse pienamente positiva su alcuni aspetti.	2022	2023	2024
Obiettivo Attenzione al personale: sicurezza L'ufficio continuerà il lavoro di adeguamento dell'Amministrazione Comunale agli obblighi previsti nel D.Lgs 81/2008 in relazione all'aggiornamento ed alla revisione dei documenti obbligatori in materia di sicurezza sui luoghi di lavoro, alla cura del relativo piano di formazione, all'aggiornamento del corso di primo soccorso, alla convocazione della riunione periodica di sicurezza con il Responsabile del Servizio di Prevenzione e protezione. Si procederà a far eseguire gli accertamenti sanitari periodici per i dipendenti comunali in attuazione del Piano sanitario per ottemperare alle prescrizioni della normativa.	2022	2023	2024

4.2.1.10 Missione 03 - 01 Polizia locale e amministrativa

Rientrano nelle finalità di questa missione, articolata in programmi, gli interventi:

Amministrazione e funzionamento dei servizi di polizia municipale e locale per garantire la sicurezza urbana, anche in collaborazione con altre forze dell'ordine presenti sul territorio. Comprende le spese per le attività di polizia stradale, per la prevenzione e la repressione di comportamenti illeciti tenuti nel territorio di competenza dell'ente.

Amministrazione e funzionamento dei servizi di polizia commerciale, in particolare di vigilanza sulle attività commerciali, in relazione alle funzioni autorizzatorie dei settori comunali e dei diversi soggetti competenti. Comprende le spese per il contrasto all'abusivismo su aree pubbliche, per le ispezioni presso attività commerciali anche in collaborazione con altri soggetti istituzionalmente preposti, per il controllo delle attività artigiane, commerciali, degli esercizi pubblici, dei mercati al minuto e all'ingrosso, per la vigilanza sulla regolarità delle forme particolari di vendita. Comprende le spese per i procedimenti in materia di violazioni della relativa normativa e dei regolamenti, multe e sanzioni amministrative e gestione del relativo contenzioso. Amministrazione e funzionamento delle attività di accertamento di violazioni al codice della strada cui corrispondano comportamenti illeciti di rilievo, che comportano sanzioni amministrative pecuniarie e sanzioni accessorie quali il fermo amministrativo (temporaneo) di autoveicoli e ciclomotori o la misura cautelare del sequestro, propedeutico al definitivo provvedimento di confisca, adottato dal Prefetto. Comprende le spese per l'attività materiale ed istruttoria per la gestione del procedimento di individuazione, verifica, prelievo conferimento, radiazione e smaltimento dei veicoli in stato di abbandono.

MISSIONE 3 PROGRAMMA 1				
TITOLO		PREVISIONI ANNO 2022	PREVISIONI ANNO 2023	PREVISIONI ANNO 2024
Titolo 1 Spese correnti	previsione di competenza	226.229,00	225.229,00	225.229,00
	<i>di cui già impegnato</i>	181.220,89	2.652,00	432,00
	<i>di cui fondo pluriennale vincolato</i>	0,00	0,00	0,00
	previsione di cassa	237.401,28		
Titolo 2 Spese in conto capitale	previsione di competenza	0,00	0,00	0,00
	<i>di cui già impegnato</i>	0,00	0,00	0,00
	<i>di cui fondo pluriennale vincolato</i>	0,00	0,00	0,00
	previsione di cassa	884,85		
Titolo 3 Spese per incremento di attività finanziarie	previsione di competenza	0,00	0,00	0,00
	<i>di cui già impegnato</i>	0,00	0,00	0,00
	<i>di cui fondo pluriennale vincolato</i>	0,00	0,00	0,00
	previsione di cassa	0,00		
TOTALE MISSIONE 3 PROGRAMMA 1	previsione di competenza	226.229,00	225.229,00	225.229,00
	<i>di cui già impegnato</i>	181.220,89	2.652,00	432,00
	<i>di cui fondo pluriennale vincolato</i>	0,00	0,00	0,00
	previsione di cassa	238.286,13		

Programma 2 – Polizia locale e amministrativa

Nel programma rientrano tutte le funzioni inerenti l'amministrazione e il funzionamento del Servizio di Polizia Locale per garantire la sicurezza urbana, anche in collaborazione con le altre forze dell'ordine competenti per territorio. Nel dettaglio ricomprende:

- Le attività di polizia amministrativa e locale, in particolare di vigilanza e controllo sulle attività commerciali, in relazione alle funzioni autorizzatorie comunali e dei diversi soggetti competenti, verifiche del rispetto delle disposizioni normative che disciplinano l'attività di trasformazione urbanistico-edilizia e quella ambientale, rispetto delle ordinanze e delle disposizioni di livello regolamentare assunte con riguardo specifico alla collettività locale;
- Le competenze di polizia stradale previste dall'art. 12 del C.d.S. prevenzione e repressione delle infrazioni anche con l'utilizzo di sistemi automatici di rilevamento modifiche della viabilità con l'emissione di apposite ordinanze.
- Le attività di polizia giudiziaria e di pubblica sicurezza.

FINALITÀ DA CONSEGUIRE

Gli interventi operativi proposti devono tutelare la sicurezza quale bene comune prioritario, promuoverla e farne percepire l'importanza anche come fattore culturale. Si ritiene necessario diffondere la consapevolezza che un paese sicuro nasce in una comunità che conosce, condivide ed attua le legittime regole sociali, e si consolida dove riesce ad instaurare un senso di identità comune e di appartenenza attraverso una partecipazione attiva alla salvaguardia dei beni e del territorio.

Risulta pertanto fondamentale educare alla legalità, al rispetto del territorio, del patrimonio e delle regole di giusta condotta, oltre che alla mediazione dei conflitti, a partire da interventi nelle scuole.

E' altresì importante rafforzare una percezione dell'agente di Polizia Locale quale figura positiva più che repressiva e punitiva, consolidando un senso di fiducia degli abitanti nei confronti degli operatori di polizia locale, attraverso una presenza che garantisca il monitoraggio, la vigilanza, il presidio del territorio.

OBIETTIVI OPERATIVI :

Presenza assidua di agenti in divisa sul territorio, personale capace oltre che di reprimere anche di raccogliere esigenze, proposte e consigli dai cittadini che coinvolti partecipano in maniera determinante al mantenimento della serenità e particolare attenzione alle scuole, ai parchi e alle attività economiche attraverso il controllo di ogni comportamento che possa minare la sicurezza quali condotte trasgressive o semplicemente poco civili che urtino il vivere della collettività.	2022	2023	2024
Prevenzione delle attività predatorie, dei fenomeni di <u>microcriminalità</u> e del disturbo che aumentano il disagio sociale con un capillare e scrupoloso controllo del territorio con potenziamento del servizio in orario serale/notturno.	2022	2023	2024
Monitoraggio dei dati trasmessi dagli impianti di videosorveglianza installati per un controllo più puntuale del territorio e dei veicoli circolanti.	2022	2023	2024
Conservazione del territorio e tutela di ogni forma di inquinamento con particolare attenzione all'abbandono dei rifiuti solidi urbani e controlli sulla corretta applicazione delle disposizioni previste dal Regolamento Comunale di Polizia Urbana con attenzione, per quanto riguarda il posizionamento dei rifiuti fuori dagli orari consentiti, e l'abbandono di deiezioni canine. Tali	2022	2023	2024

accertamenti verranno effettuati anche mediante l'utilizzo dei nuovi strumenti tecnologici acquistati nel 2021 attraverso il cofinanziamento Regionale, quali fototrappole, drone, dashcam e bodycam.			
Repressione delle violazioni alle norme di circolazione che possono incidere sull'integrità fisica degli utenti della strada, rilievo degli incidenti stradali e attuazione di interventi mirati al miglioramento della viabilità e della sicurezza stradale con particolare riferimento alle categorie più deboli quali i pedoni.	2022	2023	2024
Puntuali controlli di polizia urbana al rispetto delle norme contenute nel Regolamento di Polizia Urbana e a tutte le norme in materia.	2022	2023	2024
Interventi nei cantieri edili finalizzati alla repressione di eventuali abusi ed al rispetto delle norme di sicurezza nonché negli esercizi commerciali per la verifica delle norme a difesa dei consumatori.	2022	2023	2024
Attuare campagne di sensibilizzazione e di prevenzione dei reati e delle frodi nei confronti delle fasce deboli.	2022	2023	2024
Assistenza alle varie manifestazioni sportive, religiose e popolari che si svolgono sul territorio comunale e prevedono notevole afflusso di partecipanti in collaborazione con le altre Forze dell'ordine e con il Gruppo Comunale dei Volontari di Protezione Civile.	2022	2023	2024
Interventi nelle scuole presenti nel territorio attraverso corsi di educazione stradale sia teorici che pratici.	2022	2023	2024
Formazione degli operatori di Polizia Locale nelle materie di competenza.	2022	2023	2024
Procedere alla manutenzione costante della segnaletica stradale orizzontale e verticale e degli impianti semaforici.	2022	2023	2024
Rilevazione e censimento del traffico con studio della mobilità su gomma.	2022	2023	2024
Attivazione servizio volontariato nonni civici per la gestione del servizio scolastico in ingresso e in uscita dai plessi scolastici.	2022	2023	2024
Collaborazione alla fase di proposta di By pass urbani (a Triuggio, Tregasio e Canonica) per la valutazione delle ricadute sul traffico e sui cittadini.	2022	2023	2024
Partecipazione al Bando Regione Lombardia per l'acquisto di mezzi, strumenti e veicoli ibridi-elettrici.	2022		
Al fine di ridurre i rischi legati all'incidentalità stradale si procede a valutare la possibilità di installare uno o più apparecchi elettronici omologati T-Red in prossimità degli impianti semaforici del territorio comunale, in grado di accertare il passaggio dei veicoli con luce rossa semaforica accesa.	2022	2023	2024
Al fine di implementare la sicurezza stradale in particolar modo dell'utenza debole e ridurre il fenomeno dell'eccessiva velocità dei veicoli circolanti, si procede a installare sul territorio nr. 8 armadi "velobox" in acciaio blindato e lampeggiante a led notturno per contenere ed impiegare il misuratore elettronico di velocità già in dotazione alla Polizia Locale.	2022	2023	2024
La società Enel, vincitrice della gara di appalto per la nuova illuminazione pubblica, fornirà nr. 20 telecamere per la videosorveglianza per implementare la tutela della sicurezza urbana. Inoltre, provvederà alla realizzazione di nr. 15 attraversamenti pedonali illuminati a LED.	2022	2023	

4.2.1.11 Missione 04 - 01 Istruzione prescolastica

Rientrano nelle finalità di questa missione, articolata in programmi, gli interventi:

Amministrazione, gestione e funzionamento delle scuole dell'infanzia (livello ISCED-97 "0") situate sul territorio dell'ente. Comprende la gestione del personale, delle iscrizioni, delle rette, del rapporto con gli utenti, della pulizia e sanificazione degli ambienti, della rilevazione delle presenze degli alunni. Comprende le spese per il sostegno alla formazione e all'aggiornamento del personale insegnante e ausiliario. Comprende le spese per l'edilizia scolastica, per gli acquisti di arredi, gli interventi sugli edifici, gli spazi verdi, le infrastrutture anche tecnologiche e le attrezzature destinate alle scuole dell'infanzia. Comprende le spese a sostegno delle scuole e altre istituzioni pubbliche e private che erogano istruzione prescolastica (scuola dell'infanzia). Comprende le spese per il diritto allo studio e le spese per borse di studio, buoni libro, sovvenzioni, prestiti e indennità a sostegno degli alunni. Non comprende le spese per la gestione, l'organizzazione e il funzionamento dei servizi di asili nido, ricompresi nel programma "Interventi per l'infanzia e per i minori" della missione 12 "Diritti sociali, politiche sociali e famiglia". Non comprende le spese per i servizi ausiliari all'istruzione prescolastica (trasporto, refezione, alloggio, assistenza ...).

MISSIONE 4 PROGRAMMA 1				
TITOLO		PREVISIONI ANNO 2022	PREVISIONI ANNO 2023	PREVISIONI ANNO 2024
Titolo 1 Spese correnti	previsione di competenza	309.631,73	258.941,03	200.000,00
	<i>di cui già impegnato</i>	0,00	0,00	0,00
	<i>di cui fondo pluriennale vincolato</i>	0,00	0,00	0,00
	previsione di cassa	309.631,73		
Titolo 2 Spese in conto capitale	previsione di competenza	0,00	0,00	0,00
	<i>di cui già impegnato</i>	0,00	0,00	0,00
	<i>di cui fondo pluriennale vincolato</i>	0,00	0,00	0,00
	previsione di cassa	0,00		
Titolo 3 Spese per incremento di attività finanziarie	previsione di competenza	0,00	0,00	0,00
	<i>di cui già impegnato</i>	0,00	0,00	0,00
	<i>di cui fondo pluriennale vincolato</i>	0,00	0,00	0,00
	previsione di cassa	0,00		
TOTALE MISSIONE 4 PROGRAMMA 1	previsione di competenza	309.631,73	258.941,03	200.000,00
	<i>di cui già impegnato</i>	0,00	0,00	0,00
	<i>di cui fondo pluriennale vincolato</i>	0,00	0,00	0,00
	previsione di cassa	309.631,73		

Le funzioni esercitate nel campo istruzione e diritto allo studio riguardano gli interventi finalizzati a contribuire al miglioramento della qualità dell'istruzione e a supportare il ruolo educativo e formativo della scuola in un contesto collaborativo tra l'istituzione scolastica e l'amministrazione comunale, che è portavoce della comunità.

Finalità da conseguire e obiettivi operativi

Programma 1 - Istruzione prescolastica

FINALITÀ DA CONSEGUIRE

Il D.Lgs. 65/2017, in attuazione della L. 107/2015, ha istituito il sistema integrato di educazione e istruzione da 0 a 6 anni, riconoscendo alla formazione prescolare un ruolo cruciale per lo sviluppo psico-fisico dei bambini e delle bambine. Nell'ambito del programma le competenze istituzionali sono rivolte al sostegno e al miglioramento dell'offerta formativa delle scuole materne paritarie operanti sul territorio. Gli interventi dell'Amministrazione comunale sono regolamentati da apposita convenzione stipulata con l'Associazione Temporanea di scopo, costituita dagli Enti gestori delle Scuole Materne Paritarie di Triuggio.

La scuola dell'infanzia è un servizio educativo che accoglie i bambini e le bambine dai 3 a 6 anni, con lo scopo di favorire - affiancando l'opera del nucleo genitoriale - l'equilibrato sviluppo psico-fisico dei bambini e la loro socializzazione. Il ruolo dell'Amministrazione Comunale è quello di sostenere il servizio svolto sul territorio dalle scuole dell'infanzia paritarie, agevolandone la frequenza con interventi a favore delle famiglie, il ruolo dell'Amministrazione Comunale è quello di sostenere il servizio svolto sul territorio dalle scuole dell'infanzia paritarie, agevolandone la frequenza con interventi a favore delle famiglie

Le risorse previste dal Fondo Nazionale per il sistema integrato dei servizi di educazione e di istruzione 0-6 anni vengono destinate alle scuole dell'infanzia paritarie e all'asilo nido.

OBIETTIVI OPERATIVI

Erogazione contributi , in attuazione della convenzione quadriennale in essere, alle scuole dell'infanzia paritarie per sostenere i processi di socializzazione, autonomia e apprendimento offerti dalle scuole	2022	2023	2024
Come previsto dalla convenzione verrà convocata la Commissione scuole dell'infanzia quale luogo di consultazione con lo scopo di verificare l'applicazione della Convenzione e anche con finalità propositive	2022	2023	2024
Fondo Nazionale per il sistema integrato dei servizi di educazione e istruzione dalla nascita sino a sei anni, D.Lgs. 65/2017, in attuazione della L. 107/2015 – Assegnazione dei contributi alle scuole dell'infanzia paritarie e all'asilo nido	2022	2023	2024
Sostegno della frequenza delle scuole dell'infanzia per gli alunni con disabilità. A tale proposito sono previsti interventi mirati all'interno della missione diritti sociali, politiche sociali e famiglia.	2022	2023	2024
Integrazione del pagamento della retta e della quota pasto per la frequenza delle scuole dell'infanzia paritarie convenzionate. A tale proposito sono previsti interventi mirati all'interno della missione diritti sociali, politiche sociali e famiglia .	2022	2023	

4.2.1.12 Missione 04 - 02 Altri ordini di istruzione non universitaria

Rientrano nelle finalità di questa missione, articolata in programmi, gli interventi:

Amministrazione, gestione e funzionamento delle attività a sostegno delle scuole che erogano istruzione primaria (livello ISCED-97 "1"), istruzione secondaria inferiore (livello ISCED-97 "2") , istruzione secondaria superiore (livello ISCED-97 "3") situate sul territorio dell'ente. Comprende la gestione del personale, delle iscrizioni, delle rette, del rapporto con gli utenti, della pulizia e sanificazione degli ambienti, della rilevazione delle presenze degli alunni. Comprende le spese per il sostegno alla formazione e all'aggiornamento del personale insegnante e ausiliario. Comprende le spese per l'edilizia scolastica, per gli acquisti di arredi, gli interventi sugli edifici, gli spazi verdi, le infrastrutture anche tecnologiche e le attrezzature destinate alle scuole che erogano istruzione primaria, secondaria inferiore e secondaria superiore. Comprende le spese a sostegno delle scuole e altre istituzioni pubbliche e private che erogano istruzione primaria. Comprende le spese per il diritto allo studio e le spese per borse di studio, buoni libro, sovvenzioni, prestiti e indennità a sostegno degli alunni.

Comprende le spese per il finanziamento degli Istituti comprensivi. Non comprende le spese per i servizi ausiliari all'istruzione primaria, secondaria inferiore e secondaria superiore (trasporto, refezione, alloggio, assistenza ...).

MISSIONE 4 PROGRAMMA 2				
TITOLO		PREVISIONI ANNO 2022	PREVISIONI ANNO 2023	PREVISIONI ANNO 2024
Titolo 1 Spese correnti	previsione di competenza	259.525,00	245.995,00	244.995,00
	<i>di cui già impegnato</i>	109.553,66	1.850,80	0,00
	<i>di cui fondo pluriennale vincolato</i>	0,00	0,00	0,00
	previsione di cassa	336.975,78		
Titolo 2 Spese in conto capitale	previsione di competenza	3.340.650,00	70.000,00	0,00
	<i>di cui già impegnato</i>	0,00	0,00	0,00
	<i>di cui fondo pluriennale vincolato</i>	0,00	0,00	0,00
	previsione di cassa	3.399.491,87		
Titolo 3 Spese per incremento di attività finanziarie	previsione di competenza	0,00	0,00	0,00
	<i>di cui già impegnato</i>	0,00	0,00	0,00
	<i>di cui fondo pluriennale vincolato</i>	0,00	0,00	0,00
	previsione di cassa	0,00		
TOTALE MISSIONE 4 PROGRAMMA 2	previsione di competenza	3.600.175,00	315.995,00	244.995,00
	<i>di cui già impegnato</i>	109.553,66	1.850,80	0,00
	<i>di cui fondo pluriennale vincolato</i>	0,00	0,00	0,00
	previsione di cassa	3.736.467,65		

Programma 2 – Altri ordini di istruzione non universitaria**FINALITÀ DA CONSEGUIRE**

Garantire il diritto allo studio agevolando la frequenza alle scuole del primo ciclo di istruzione del territorio. Realizzazione di un sistema educativo e formativo integrato che coinvolga i vari soggetti presenti sul territorio e che consenta di migliorare l'offerta di servizi, attività ed interventi rivolti all'infanzia e all'adolescenza. Scopo degli interventi è quello di dare risposte molteplici e differenziate all'utenza, garantendo al contempo standard qualitativi elevati e valorizzando le molteplici risorse presenti sul territorio.

A supporto del progetto formativo si attua anche la conservazione, miglioramento e manutenzione straordinaria edifici scolastici, oltre all'adeguamento degli impianti e l'implementazione degli arredi scolastici.

OBIETTIVI OPERATIVI:

Sostegno alla programmazione scolastica Trasferimento fondi a sostegno di interventi per progetti educativi in orario curriculare per arricchire il Piano dell'Offerta Formativa, con particolare attenzione al progetto CLIL.	2022	2023	2024
Compartecipazione al costo dei servizi da parte dell'utenza per progetti di ampliamento Offerta formativa dell'Istituto Comprensivo di Albiate e Triuggio	2022	2023	2024
Consiglio Comunale dei Ragazzi - Coordinamento educativo dell'attività dei ragazzi - Avvicinare i ragazzi alle istituzioni e al loro funzionamento portandoli a comprendere i meccanismi della rappresentanza e della partecipazione democratica; Coordinamento per la partecipazione attiva dei ragazzi nelle cerimonie civili. Verranno coinvolti anche i ragazzi della classe 5 delle primarie, oltre a quelli delle scuole medie..	2022	2023	2024
Consulta Comunale Permanente per la scuola e per l'educazione Programmazione condivisa degli interventi – Collaborazione tra l'Amministrazione Comunale di Triuggio, Albiate l'Istituto comprensivo e una rappresentanza dei genitori per la programmazione degli interventi in ambito scolastico.	2022	2023	2024
Tavolo Obiettivo scuola Proseguirà la consultazione del Tavolo "Obiettivo Scuole" per valutare una eventuale riorganizzazione della rete scolastica, anche in presenza del forte decremento demografico che caratterizza gli ultimi anni. Valutazione che dovrà tener conto di nuovi elementi di riflessione sulle modalità di organizzazione e sulle necessità delle scuole, messi in evidenza dall'emergenza sanitaria e in considerazione delle opportunità che il PNRR potrebbe presentare nei prossimi anni.	2022	2023	2024
Salone dell'orientamento Studio di fattibilità e rilevazione dell'interesse da parte degli istituti scolastici superiori a partecipare ad un salone dell'orientamento organizzato presso la Scuola Casati, compatibilmente con il perdurare dell'emergenza sanitaria.	2022	2023	2024
Manutenzione ordinaria e straordinaria delle scuole elementari e medie Sostituzione di elementi e finiture dei plessi e di componenti impiantistiche obsolete in particolare di centrali termiche ed ascensori e tinteggiature.	2022	2023	2024
Studio di fattibilità e progetto di massima per consentire ai ragazzi della scuola di accedere al parchetto della Baita degli alpini senza uscire dalla scuola	2022	2023	2024

4.2.1.13 Missione 04 - 06 Servizi ausiliari all'istruzione

Rientrano nelle finalità di questa missione, articolata in programmi, gli interventi:

Amministrazione e funzionamento e sostegno ai servizi di trasporto, trasporto per gli alunni portatori di handicap, fornitura di vitto e alloggio, assistenza sanitaria e dentistica, doposcuola e altri servizi ausiliari destinati principalmente a studenti per qualunque livello di istruzione. Comprende le spese per il sostegno alla frequenza scolastica degli alunni disabili e per l'integrazione scolastica degli alunni stranieri. Comprende le spese per attività di studi, ricerche e sperimentazione e per attività di consulenza e informativa in ambito educativo e didattico. Comprende le spese per assistenza scolastica, trasporto e refezione.

MISSIONE 4 PROGRAMMA 6				
TITOLO		PREVISIONI ANNO 2022	PREVISIONI ANNO 2023	PREVISIONI ANNO 2024
Titolo 1	previsione di competenza	456.300,00	434.000,00	434.000,00
Spese correnti	<i>di cui già impegnato</i>	320.981,85	81.831,40	46.523,20
	<i>di cui fondo pluriennale vincolato</i>	0,00	0,00	0,00
	previsione di cassa	571.172,28		
Titolo 2	previsione di competenza	0,00	0,00	0,00
Spese in conto capitale	<i>di cui già impegnato</i>	0,00	0,00	0,00
	<i>di cui fondo pluriennale vincolato</i>	0,00	0,00	0,00
	previsione di cassa	0,00		
Titolo 3	previsione di competenza	0,00	0,00	0,00
Spese per incremento di attività finanziarie	<i>di cui già impegnato</i>	0,00	0,00	0,00
	<i>di cui fondo pluriennale vincolato</i>	0,00	0,00	0,00
	previsione di cassa	0,00		
TOTALE MISSIONE 4 PROGRAMMA 6	previsione di competenza	456.300,00	434.000,00	434.000,00
	<i>di cui già impegnato</i>	<i>320.981,85</i>	<i>81.831,40</i>	<i>46.523,20</i>
	<i>di cui fondo pluriennale vincolato</i>	<i>0,00</i>	<i>0,00</i>	<i>0,00</i>
	previsione di cassa	571.172,28		

Programma 6 - Servizi ausiliari all'istruzione**FINALITÀ DA CONSEGUIRE**

Garantire il diritto di accesso ai servizi scolastici e i servizi di supporto alle famiglie stesse. Le finalità degli interventi sono indirizzati all'erogazione di servizi rispondenti alle esigenze delle famiglie mantenendo uno standard di qualità e sicurezza per gli utenti

OBIETTIVI OPERATIVI:

<p>Servizi Scolastici</p> <ul style="list-style-type: none"> - Pre e post scuola - Attività di custodia degli alunni prima dell'inizio e al termine dell'orario curriculare scolastico; - Trasporto scolastico - Trasporto in pullman per alunni scuola secondaria di primo grado e primaria <p>Il servizio verrà garantito anche agli studenti della scuola media che frequentano le attività pomeridiane.</p> <ul style="list-style-type: none"> - Refezione Scolastica scuole primarie e secondaria di primo grado - Erogazione servizio e monitoraggio dell'appalto; Per garantire l'eventuale distanziamento previsto dalla normativa nel caso del perdurare dell'emergenza sanitaria saranno utilizzati per la scuola elementare di Tregasio gli spazi della sala "Don Milani", mentre quella di Triuggio un'area dedicata dell'atrio attrezzata appositamente per questa funzione. Sarà predisposto uno studio per la riqualificazione, finalizzato al riuso, del locale mensa della scuola media. L'attenzione alla qualità del servizio è garantita anche grazie al monitoraggio costante effettuati da ditta qualificata nel settore e dal lavoro svolto dalla Commissione Mensa. - Pedibus - Coordinamento dei volontari /operatori nell'accompagnamento a piedi alunni iscritti al servizio di trasporto alla scuola primaria di Triuggio. -Libri di testo scuole primarie: fornitura gratuita dei libri di testo alle famiglie degli alunni residenti frequentanti le scuole primarie del sistema nazionale di istruzione attraverso il sistema della cedola libraria, garantendo la libera scelta del fornitore da parte delle famiglie stesse ai sensi dell'art. 8 della L.R. n° 19 del 06.08.2007. <p>L'organizzazione dei servizi scolastici verrà costantemente monitorata ed eventualmente rivista in relazione allo stato di andamento della crisi sanitaria e delle conseguenti linee guida nazionali</p>	2022	2023	2024
Refezione scolastica nuova procedura appalto	2022		
<p>Interventi alle famiglie</p> <ul style="list-style-type: none"> -Per i servizi sopra descritti (ristorazione scolastica, trasporto) l'Amministrazione Comunale attuerà gli interventi a favore delle famiglie applicando il criterio di calcolo delle fasce di reddito ISEE. Qualora dovesse perdurare l'emergenza epidemiologica covid-19 verranno mantenute le misure a sostegno delle famiglie per l'applicazione delle tariffe relative al pagamento dei servizi scolastici nei i periodi di sospensione dell'attività didattica in presenza - Integrazione scolastica alunni con disabilità e disagio; - Raccordo e coordinamento con servizi sociali, specialistici e scuola nell'integrazione alunni con disabilità e disagio - Supporto e affiancamento di 	2022	2023	2024

operatori (assistente sociale, insegnanti, educatori) e famiglie;			
Erogazione di borse di studio da assegnare a studenti meritevoli che frequentano la Scuola Secondaria di Primo Grado (ex media), al fine di incentivare la prosecuzione agli studi ed il raggiungimento di sempre più approfondite opportunità culturali e riconoscere gli sforzi profusi in ambito scolastico perché siano di esempio per gli altri studenti.	2022		
Monitorare l'impatto dell'ISEE nella definizione compartecipazione alla spesa da parte delle famiglie per i servizi per i quali è prevista	2022	2023	2024
Ricerca finanziamenti dei progetti di fattibilità approvati relativi alla formazione della nuova palestra e della mensa della scuola G. Falcone e per il riordino/ampliamento degli spazi della mensa scolastica della scuola Borsellino (finanziamento mediante il PNRR)	2022	2023	2024

4.2.1.14 Missione 05 - 02 Attività culturali e interventi diversi nel settore culturale

Rientrano nelle finalità di questa missione, articolata in programmi, gli interventi:

Amministrazione e funzionamento delle attività culturali, per la vigilanza e la regolamentazione delle strutture culturali, per il funzionamento o il sostegno alle strutture con finalità culturali (biblioteche, musei, gallerie d'arte, teatri, sale per esposizioni, giardini zoologici e orti botanici, acquari, arboreti, ecc.). Qualora tali strutture siano connotate da un prevalente interesse storico, le relative spese afferiscono al programma Valorizzazione dei beni di interesse storico. Comprende le spese per la promozione, lo sviluppo e il coordinamento delle biblioteche comunali. Comprende le spese per la valorizzazione, l'implementazione e la trasformazione degli spazi museali, della progettazione definitiva ed esecutiva e direzione lavori inerenti gli edifici a vocazione museale e relativi uffici (messa a norma, manutenzione straordinaria, ristrutturazione, restauro). Comprende le spese per la realizzazione, il funzionamento o il sostegno a manifestazioni culturali (concerti, produzioni teatrali e cinematografiche, mostre d'arte, ecc.), inclusi sovvenzioni, prestiti o sussidi a sostegno degli operatori diversi che operano nel settore artistico o culturale, o delle organizzazioni impegnate nella promozione delle attività culturali e artistiche. Comprende le spese per sovvenzioni per i giardini e i musei zoologici. Comprende le spese per gli interventi per il sostegno alle attività e alle strutture dedicate al culto, se non di valore e interesse storico. Comprende le spese per la programmazione, l'attivazione e il coordinamento sul territorio di programmi strategici in ambito culturale finanziati anche con il concorso delle risorse comunitarie. Comprende le spese per la tutela delle minoranze linguistiche se non attribuibili a specifici settori d'intervento. Comprende le spese per il finanziamento degli istituti di culto.

Non comprende le spese per le attività culturali e artistiche aventi prioritariamente finalità turistiche. Non comprende le spese per le attività ricreative e sportive.

MISSIONE 5 PROGRAMMA 2				
TITOLO		PREVISIONI ANNO 2022	PREVISIONI ANNO 2023	PREVISIONI ANNO 2024
Titolo 1	previsione di competenza	61.709,00	61.709,00	61.709,00
Spese correnti	<i>di cui già impegnato</i>	35.196,37	460,49	0,00
	<i>di cui fondo pluriennale vincolato</i>	0,00	0,00	0,00
	previsione di cassa	72.728,48		
Titolo 2	previsione di competenza	0,00	0,00	0,00
Spese in conto capitale	<i>di cui già impegnato</i>	0,00	0,00	0,00
	<i>di cui fondo pluriennale vincolato</i>	0,00	0,00	0,00
	previsione di cassa	0,00		
Titolo 3	previsione di competenza	0,00	0,00	0,00
Spese per incremento di attività finanziarie	<i>di cui già impegnato</i>	0,00	0,00	0,00
	<i>di cui fondo pluriennale vincolato</i>	0,00	0,00	0,00
	previsione di cassa	0,00		
TOTALE MISSIONE 5 PROGRAMMA 2	previsione di competenza	61.709,00	61.709,00	61.709,00
	<i>di cui già impegnato</i>	35.196,37	460,49	0,00
	<i>di cui fondo pluriennale vincolato</i>	0,00	0,00	0,00
	previsione di cassa	72.728,48		

MISSIONE 5

TUTELA E VALORIZZAZIONE DEI BENI E ATTIVITA' CULTURALI

Programma 2 –Attività culturali e interventi diversi nel settore culturale**FINALITA' DA CONSEGUIRE**

Il programma in questione comprende tutte le attività necessarie al mantenimento e sviluppo delle attività concernenti i servizi culturali al fine di rispondere nel miglior modo possibile ai bisogni dei cittadini, alle normative e/o alle decisioni prese dall'Amministrazione Comunale.

OBIETTIVI OPERATIVI

<p>Investire in cultura: bene comune</p> <p>La cultura ha un ruolo strategico ed importante per valorizzare il territorio, le associazioni, i soggetti privati, offrendo opportunità nuove di coinvolgimento per tutta la cittadinanza, ponendo attenzione a temi come la multiculturalità e l'integrazione sociale.</p> <p>Se la situazione emergenziale lo permetterà, si tornerà ad organizzare le manifestazioni in presenza, in caso non fosse possibile, saranno organizzate iniziative in modalità di video collegamento.</p> <p>Sarà dato ampio spazio alla Commissione Biblioteca e Cultura, perché condivida e proponga iniziative, proposte e valore aggiunto alla qualità delle iniziative proposte.</p> <p>Verranno messe in campo nel triennio iniziative ludiche, musicali, ricreative, storiche, tradizionali, laboratori per bambini e adulti, notte in biblioteca, cinema all'aperto ecc., programmando manifestazioni che coprano il più ampio ventaglio di interessi.</p> <p>Verranno realizzati incontri con gli autori per incentivare la lettura ad alta voce, cicli tematici di letture con libero confronto tra i partecipanti su diversi libri e argomenti, incontri sull'arte. Si vorrebbe creare una rete di lettori volontari, per le diverse iniziative della Biblioteca e Cultura e da coinvolgere per leggere alle persone over che sono sole e non riescono a leggere.</p> <p>Verranno anche organizzate iniziative per promuovere un sano stile di vita e Giornate sul Benessere</p>	2022	2023	2024
<p>Rafforzare relazione con il territorio: collaborazione con Istituto scolastico</p> <p>Si lavorerà per mantenere un rapporto attento con le scuole anche attraverso una costante condivisione di progetti e di promozione delle attività previste sul territorio.</p>	2022	2023	2024
<p>Rafforzare relazione con il territorio: collaborazione con le Associazioni</p> <p>Si favorirà la collaborazione con i gruppi e le Associazioni al fine di giungere ad una proposta culturale sempre più ricca e diversificata, anche attraverso la valorizzazione dei luoghi storici (Ville, Cascine) e degli ambienti naturali (percorsi lungo il fiume, boschi e valli). Le iniziative delle Associazioni e delle realtà educative del territorio verranno pubblicizzate tramite le pagine del periodico comunale, la newsletter TriuggioAttiva appositamente dedicata alla comunicazione di eventi e manifestazioni, indirizzata anche ai cittadini.</p>	2022	2023	2024
<p>Piano strategico integrato della cultura</p> <p>Analisi e studio al fine di elaborare un Piano strategico culturale del Comune di Triuggio che detti le linee guida per interventi integrati di promozione del patrimonio artistico, architettonico e di attività ed eventi culturali, per favorire processi di valorizzazione del territorio che coinvolgano a 360° tutti gli ambiti (ambiente, commercio, turismo, istruzione e welfare) e i portatori di interesse del Comune</p>	2022	2023	2024
<p>Animaminima CONTEMPORANEA</p> <p>Rivisitazione del progetto all'interno della Chiesina di San Biagio allo scopo di valorizzare il sito storico con iniziative culturali che possano coinvolgere maggiormente la cittadinanza ed integrarsi in modo più efficace con il territorio e</p>	2022	2023	2024

4.2.1.14.1 Programma Attività culturali e interventi diversi nel settore culturale

le scuole. Verranno realizzate iniziative di Land Art contemporanea caratterizzata dall'intervento diretto dell'artista sul territorio naturale, specie negli spazi incontaminati come prati, boschi ecc.			
<p>Biblioteca come centrale luogo di aggregazione ma anche realtà aperta al territorio</p> <p>Continuerà l'attenzione sulla Biblioteca quale luogo di aggregazione sempre più fruibile con possibilità di WIFI attivo per tutti e con aperture anche di una sera alla settimana. Tutte le attività proposte saranno specifiche per tutte le fasce di età, promuovendo la diffusione della cultura e della lettura.</p> <p>Si organizzeranno cicli di proiezione di film, laboratori e corsi. La Biblioteca continuerà l'attività garantendo anche l'attenzione alle esigenze del territorio attraverso postazioni itineranti che raggiungano le frazioni con la consegna/ritiro dei libri alle materne, alle scuole e alle persone in difficoltà motoria.</p> <p>Verrà sempre garantito l'accesso alla Biblioteca Comunale in considerazione che i libri sono beni essenziali, perché sono strumenti primari di apprendimento, di ricerca, di conoscenza, perché stimolano l'immaginazione e la capacità di elaborazione critica ed espressione del pensiero, perché aiutano a leggere il mondo oltre l'orizzonte dell'esperienza quotidiana individuale, a non sentirsi soli, ad affrontare la solitudine, le paure, le difficoltà che oggi più che mai affliggono le nostre esistenze e che rischiano di schiacciare i destini di coloro che sono fisicamente, socialmente o culturalmente più esposti.</p>	2022	2023	2024
Triuggio sana e in forma: eventi in spazi aperti dedicati alla promozione di uno stile di vita sano (incontri sull'alimentazione, esperienze di yoga, tai chi in piazze, cascine e boschi).	2022	2023	2024
<p>Consorzio Brianteo Villa Greppi</p> <p>Organizzazione e gestione dei servizi complementari all'attività educativa, culturale dell'ambito per agevolarne e garantirne la fruizione.</p>	2022	2023	2024

4.2.1.15 Missione 06 - 01 Sport e tempo libero

Rientrano nelle finalità di questa missione, articolata in programmi, gli interventi:

Amministrazione e funzionamento delle attività ricreative, per il tempo libero e lo sport. Comprende le spese per l'erogazione di sovvenzioni e di contributi ad enti e società sportive. Comprende le spese per il funzionamento, la realizzazione e la manutenzione delle strutture per le attività ricreative (parchi, giochi, spiagge, aree di campeggio ...). Comprende le spese per iniziative e manifestazioni sportive amatoriali e dilettantistiche e per le attività di promozione e diffusione della pratica sportiva in collaborazione con: associazioni sportive dilettantistiche locali, enti di promozione sportiva, società e circoli senza scopo di lucro, centri di aggregazione giovanile, oratori, CONI e altre istituzioni. Comprende le spese per la promozione e tutela delle discipline sportive della montagna e per lo sviluppo delle attività sportive in ambito montano. Comprende le spese per la realizzazione di progetti e interventi specifici per la promozione e diffusione delle attività e iniziative sportive e motorie rivolte a tutte le categorie di utenti. Comprende le spese per l'incentivazione, in collaborazione con le istituzioni scolastiche, della diffusione delle attività sportive anche attraverso l'utilizzo dei locali e delle attrezzature in orario extrascolastico.

Comprende le spese per la formazione, la specializzazione e l'aggiornamento professionale degli operatori dello sport anche montano per una maggior tutela della sicurezza e della salute dei praticanti.

Comprende le spese per gli impianti natatori e gli impianti e le infrastrutture destinati alle attività sportive (stadi, palazzo dello sport...). Comprende le spese per iniziative e manifestazioni sportive e per le attività di promozione sportiva in collaborazione con le associazioni sportive locali, con il CONI e con altre istituzioni, anche al fine di promuovere la pratica sportiva.

Non comprende le spese destinate alle iniziative a favore dei giovani, ricompresi nel programma "Giovani" della medesima missione.

MISSIONE 6 PROGRAMMA 1				
TITOLO		PREVISIONI ANNO 2022	PREVISIONI ANNO 2023	PREVISIONI ANNO 2024
Titolo 1	previsione di competenza	35.200,00	26.200,00	26.200,00
Spese correnti	<i>di cui già impegnato</i>	<i>8.510,40</i>	<i>0,00</i>	<i>0,00</i>
	<i>di cui fondo pluriennale vincolato</i>	<i>0,00</i>	<i>0,00</i>	<i>0,00</i>
	previsione di cassa	55.440,07		
Titolo 2	previsione di competenza	1.270.078,00	0,00	0,00
Spese in conto capitale	<i>di cui già impegnato</i>	<i>801.118,00</i>	<i>0,00</i>	<i>0,00</i>
	<i>di cui fondo pluriennale vincolato</i>	<i>0,00</i>	<i>0,00</i>	<i>0,00</i>
	previsione di cassa	1.328.078,00		
Titolo 3	previsione di competenza	0,00	0,00	0,00
Spese per incremento di attività finanziarie	<i>di cui già impegnato</i>	<i>0,00</i>	<i>0,00</i>	<i>0,00</i>
	<i>di cui fondo pluriennale vincolato</i>	<i>0,00</i>	<i>0,00</i>	<i>0,00</i>
	previsione di cassa	0,00		
TOTALE MISSIONE 6 PROGRAMMA 1	previsione di competenza	1.305.278,00	26.200,00	26.200,00
	<i>di cui già impegnato</i>	<i>809.628,40</i>	<i>0,00</i>	<i>0,00</i>
	<i>di cui fondo pluriennale vincolato</i>	<i>0,00</i>	<i>0,00</i>	<i>0,00</i>
	previsione di cassa	1.383.518,07		

4.2.1.15.1 Programma Sport e tempo libero

MISSIONE 6

Finalità da conseguire e obiettivi operativi

Programma 1 - Sport e tempo libero

FINALITÀ' DA CONSEGUIRE

Le funzioni amministrative in materia di promozione delle attività ricreative e sportive, così come previsto dallo Statuto comunale prevedono tra i principi fondamentali e gli obiettivi:

- riconoscere il valore culturale, educativo e sociale dell'attività sportiva, quale strumento di miglioramento della qualità della vita e di tutela della salute
- riconoscere il ruolo delle associazioni che operano nel settore, ne valorizza l'operato e promuove organismi per l'introduzione, lo sviluppo e la pratica delle attività sportive in tutte le forme ed espressioni.

Sarà posta particolare attenzione al valore formativo dello sport nell'educazione dei giovani, lo sport costituisce un tassello importante nel percorso formativo e rappresenta un ruolo chiave di aggregazione. Verrà promossa la diffusione della conoscenza e della pratica di tutte le discipline sportive presenti sul territorio.

OBIETTIVI OPERATIVI:

Supporto alle associazioni presenti nel territorio comunale, anche mediante l'erogazione di risorse finanziarie e strumentali di proprietà comunale. per condividere percorsi operativi, al fine di favorire il più ampio accesso alle pratiche sportive da parte della cittadinanza.	2022	2023	2024
Sostenere la rete delle associazioni sportive e del tempo libero presenti sul territorio che svolgono un'azione educativa importante	2022	2023	2024
Sostegno alle proposte di associazioni, anche non triuggesi, per eventi sportivi che possono promuovere il territorio	2022	2023	2024
Revisione del regolamento per l'iscrizione e la tenuta dell'albo comunale delle associazioni e per l'erogazione di contributi, sussidi e patrocini	2022		
"Triuggio Attiva" – Festa delle associazioni vuole essere un'importante occasione di coinvolgimento, una festa che verrà realizzata con le associazioni del territorio (culturali, sportive e di volontariato sociale). Tutti i soggetti coinvolti avranno l'opportunità di presentarsi alla cittadinanza, intrattenendo con laboratori, spettacoli, musica, cibo e divertimento, ma anche offrendo spazi di approfondimento su temi a noi vicini.	2022	2023	2024
Organizzazione eventi del tempo libero e sportivi	2022	2023	2024
Progetto "Associazioni nelle scuole" tramite la presentazione delle attività delle Associazioni territoriali nelle scuole così da favorire la loro promozione e valorizzazione	2022	2023	2024
Favorire l'attività sportiva a scuola , orientando in tal senso i progetti educativi delle scuole e attivando collaborazioni con realtà cittadine portatrici di capacità ed esperienza.	2022	2023	2024
Attuazione del nuovo "Regolamento per la concessione d'uso di beni immobili di proprietà comunale" e del "Regolamento per l'assegnazione in uso temporaneo di strutture di proprietà comunale" al fine di assicurare la più ampia fruibilità dei beni comunali, nel rispetto delle finalità e delle caratteristiche dei beni stessi e delle esigenze degli utenti.	2022	2023	2024
Ottimizzare l'utilizzo delle strutture sportive per promuovere il maggior numero di discipline sportive per il tramite delle associazioni, al fine di offrire alla cittadinanza un'ampia gamma di attività possibili consolidare i rapporti con le associazioni sportive – Tavolo dello Sport	2022	2023	2024

4.2.1.15.1 Programma Sport e tempo libero

Incentivare politiche sportive integrate – Protocollo d'intesa "Territori di Sport", tavolo permanente di confronto tra gli assessorati allo sport del territorio brianzolo	2022	2023	2024
Ottimizzazione degli spazi comunali e verifica idoneità e dell'efficientamento delle strutture	2022	2023	2024
Conservazione degli impianti sportivi Riguarda la Manutenzione ordinaria degli impianti sportivi del Comune.	2022	2023	2024
Centro sportivo Via Aldo Moro Progetto di fattibilità finalizzato alla riqualificazione/recupero del centro sportivo attualmente dismesso ricercando il finanziamento dell'intervento attraverso le modalità fornite dai finanziamenti dei canali PNRR, statali/regionali; con la possibilità di intervenire anche in associazione di Enti, attraverso diverse tipologie di procedure amministrative e valutando diverse tipologie di destinazione	2022	2023	2024
Realizzazione intervento di sostituzione e riqualificazione del manto erboso e degli edifici accessori del campo di calcio a 11 comprendente l'efficientamento energetico dell'impianto di illuminazione e la realizzazione di una tribuna per gli spettatori	2022		
Riqualificazione area festa via Kennedy Ricerca di finanziamento ed eventuale attuazione del Progetto di fattibilità approvato per la Riqualificazione dell'area feste in via Kennedy, attraverso le modalità fornite dai finanziamenti dei canali PNRR, statali/regionali o attivazione tramite la graduatoria già esistente	2022	2023	
Predisposizione procedura per l'affidamento della gestione del Campo da calcio a 11	2022		

4.2.1.16 Missione 06 - 02 Giovani

Rientrano nelle finalità di questa missione, articolata in programmi, gli interventi:

Amministrazione e funzionamento delle attività destinate ai giovani e per la promozione delle politiche giovanili. Comprende le spese destinate alle politiche per l'autonomia e i diritti dei giovani, ivi inclusa la produzione di informazione di sportello, di seminari e di iniziative divulgative a sostegno dei giovani. Comprende le spese per iniziative rivolte ai giovani per lo sviluppo e la conoscenza dell'associazionismo e del volontariato. Comprende le spese per i centri polivalenti per i giovani. Non comprende le spese per la formazione professionale tecnica superiore, ricomprese nel programma "Istruzione tecnica superiore" della missione 04 "Istruzione e diritto allo studio".

MISSIONE 6 PROGRAMMA 2				
TITOLO		PREVISIONI ANNO 2022	PREVISIONI ANNO 2023	PREVISIONI ANNO 2024
Titolo 1	previsione di competenza	21.600,00	20.000,00	20.000,00
Spese correnti	<i>di cui già impegnato</i>	0,00	0,00	0,00
	<i>di cui fondo pluriennale vincolato</i>	0,00	0,00	0,00
	previsione di cassa	90.300,45		
Titolo 2	previsione di competenza	0,00	0,00	0,00
Spese in conto capitale	<i>di cui già impegnato</i>	0,00	0,00	0,00
	<i>di cui fondo pluriennale vincolato</i>	0,00	0,00	0,00
	previsione di cassa	0,00		
Titolo 3	previsione di competenza	0,00	0,00	0,00
Spese per incremento di attività finanziarie	<i>di cui già impegnato</i>	0,00	0,00	0,00
	<i>di cui fondo pluriennale vincolato</i>	0,00	0,00	0,00
	previsione di cassa	0,00		
TOTALE MISSIONE 6 PROGRAMMA 2	previsione di competenza	21.600,00	20.000,00	20.000,00
	<i>di cui già impegnato</i>	<i>0,00</i>	<i>0,00</i>	<i>0,00</i>
	<i>di cui fondo pluriennale vincolato</i>	<i>0,00</i>	<i>0,00</i>	<i>0,00</i>
	previsione di cassa	90.300,45		

4.2.1.16.1 Programma Giovani

MISSIONE 6

Finalità da conseguire e obiettivi operativi

Programma 2 - Giovani

FINALITÀ' DA CONSEGUIRE

GIOVANI DI OGGI- ADULTI DI DOMANI

La difficoltà a cogliere e intercettare i bisogni della fascia giovanile e ad individuare un insieme di azioni che possano incontrare le esigenze di questa parte della cittadinanza rappresenta un punto e uno snodo importante di riflessione. Riflessione che coinvolge non solo il nostro Comune ma anche i Comuni dell'Ambito, anch'essi accomunati da una difficoltà a raggiungere i giovani cittadini.

IN questo ambito andrà perciò messo in campo prima di tutto un'importante opera di ascolto, analisi e individuazione degli strumenti e delle azioni più idonee a coinvolgere i giovani e a perseguire interventi di prevenzione nell'ottica di cercare di poter il più possibile di rafforzare le risorse personali e la capacità di mettersi in gioco di questa parte di cittadinanza.

Nella ricerca delle soluzioni più adeguate si cercherà nel contempo di mantenere un focus di attenzione particolare al delicato momento del passaggio dell'inserimento nel mondo del lavoro e saranno sostenute le esperienze di partecipazione e di coinvolgimento dei giovani indirizzate a rafforzare le competenze individuali.

OBIETTIVI OPERATIVI:

Centro Estivo - Offrire alle famiglie un 'offerta educativo-ricreativa e socializzante per il tempo libero rivolta ai ragazzi, dai sei e quattordici anni. L'obiettivo è quello di continuare nella realizzazione dei centri estivi in rete, coinvolgendo nuovi soggetti, e ampliando sempre più l'offerta sia da un punto di vista qualitativo che di copertura temporale.	2022	2023	2024
Selezione formazione e inserimento volontari - Servizio Civile Volontario (Servizio Civile Nazionale e Garanzia Giovani), come opportunità per i giovani di inserimento nel mondo lavorativo e sperimentazione competenze proprie, in collaborazione con ANCI. E' stata presentata la progettazione per due progetti uno in ambito culturale, l'altro in ambito sociale	2022	2023	2024
Studio di fattibilità e progetto di massima della riorganizzazione degli spazi della scuola secondaria Casati per recuperare aule non utilizzate e realizzare un progetto di apertura a studenti, giovani, associazioni per creazione di spazi di inclusione e aggregazione sociale - Studio condizionato dall'emergenza covid	2022	2023	2024
Giovani attivi - Organizzazione di eventi Le iniziative dovranno essere capaci di avvicinare e interessare i giovani e vederli protagonisti nell'organizzazione degli eventi, con l'obiettivo di favorire la consapevolezza e sviluppo della creatività dei giovani e incentivare l'impegno sociale	2022	2023	2024
Attuazione delle azioni previste dal progetto dell'Ambito di Carate Brianza RETE BRIANZA GIOVANI "cofinanziato da Regione Lombardia con il bando "Lombardia è dei Giovani"" Alla luce dei crescenti bisogni di occasione e opportunità che sostengono i giovani nella costruzione del proprio progetto personale e professionale, il progetto intendente strutturarsi su due obiettivi principali: sostenere iniziative di capacity building, accompagnamento e tutoraggio per lo scambio, e il trasferimento di buone pratiche tra soggetti e strutturare interventi diretti a favore dei giovani per promuoverne l'autonomia, la crescita personale e professionale e la partecipazione alla vita della comunità	2022		
Progetto Digitalizzami – attuazione del progetto cofinanziato dalla Fondazione Comunità Monza e Brianza È un corso di formazione concreto, aperto e gratuito il cui focus saranno i giovani del territorio con attività di formazione prevalentemente on line per aumentarne le competenze digitali nell'ottica di un più facile inserimento o reinserimento nel mondo del lavoro.	2022		

4.2.1.16.1 Programma Giovani

Sviluppo di un progetto realizzato con l'Assessorato ai servizi Sociali a supporto dell'imprenditoria giovanile realizzato in collaborazione con il Terzo Settore .Lo scopo è quello di fornire consulenza e formazione personalizzata ai giovani su proposte imprenditoriali in fase di start up	2022	2023	2024
---	-------------	-------------	-------------

4.2.1.17 Missione 07 - 01 Sviluppo e valorizzazione del turismo

Rientrano nelle finalità di questa missione, articolata in programmi, gli interventi:

Amministrazione e funzionamento delle attività e dei servizi relativi al turismo, per la promozione e lo sviluppo del turismo e per la programmazione e il coordinamento delle iniziative turistiche sul territorio. Comprende le spese per sussidi, prestiti e contributi a favore degli enti e delle imprese che operano nel settore turistico. Comprende le spese per le attività di coordinamento con i settori del trasporto, alberghiero e della ristorazione e con gli altri settori connessi a quello turistico. Comprende le spese per la programmazione e la partecipazione a manifestazioni turistiche. Comprende le spese per la produzione e la diffusione di materiale promozionale per l'immagine del territorio a scopo di attrazione turistica. Comprende le spese per l'agriturismo e per lo sviluppo e la promozione del turismo sostenibile. Comprende le spese per le manifestazioni culturali, artistiche e religiose che abbiano come finalità prevalente l'attrazione turistica. Comprende le spese per la programmazione, il coordinamento e il monitoraggio delle relative politiche sul territorio anche in raccordo con la programmazione dei finanziamenti comunitari e statali.

MISSIONE 7 PROGRAMMA 1				
TITOLO		PREVISIONI ANNO 2022	PREVISIONI ANNO 2023	PREVISIONI ANNO 2024
Titolo 1 Spese correnti	previsione di competenza	9.000,00	9.000,00	9.000,00
	<i>di cui già impegnato</i>	0,00	0,00	0,00
	<i>di cui fondo pluriennale vincolato</i>	0,00	0,00	0,00
	previsione di cassa	9.000,00		
Titolo 2 Spese in conto capitale	previsione di competenza	0,00	0,00	0,00
	<i>di cui già impegnato</i>	0,00	0,00	0,00
	<i>di cui fondo pluriennale vincolato</i>	0,00	0,00	0,00
	previsione di cassa	0,00		
Titolo 3 Spese per incremento di attività finanziarie	previsione di competenza	0,00	0,00	0,00
	<i>di cui già impegnato</i>	0,00	0,00	0,00
	<i>di cui fondo pluriennale vincolato</i>	0,00	0,00	0,00
	previsione di cassa	0,00		
TOTALE MISSIONE 7 PROGRAMMA 1	previsione di competenza	9.000,00	9.000,00	9.000,00
	<i>di cui già impegnato</i>	0,00	0,00	0,00
	<i>di cui fondo pluriennale vincolato</i>	0,00	0,00	0,00
	previsione di cassa	9.000,00		

4.2.1.17.1 Programma Sviluppo e valorizzazione del turismo

MISSIONE 7	TURISMO
Finalità da conseguire e obiettivi operativi	

Programma 7 – Sviluppo e Valorizzazione del turismo

FINALITA' DA CONSEGUIRE

Il programma in questione comprende la promozione e lo sviluppo sul territorio. Non esistono vere azioni mirate di "turismo" classico finalizzate all'organizzazione delle attività relative a viaggi e soggiorni compiuti a scopo ricreativo, d'arte o di vacanza, ma si mettono in atto forme di incentivazione e promozione del territorio. Gli obiettivi di questa missione non rispondono quindi alla classica vocazione turistica e raggiungono la loro finalità, attraverso una serie di azioni collaterali che favoriscono la promozione e l'attrattività del nostro paese, ivi compreso il sostegno alle attività economiche e commerciali presenti ed operanti.

Le risorse di queste azioni sono collocate in buona parte in obiettivi di altre missioni che qui vengono comunque richiamati, al fine di evidenziarne la finalità collaterale collegata.

OBIETTIVI OPERATIVI

<p>Aumentare la visibilità e l'attrattività turistica ed economica</p> <p>Tutte le iniziative culturali, se possibile in presenza, verranno pianificate con una prospettiva turistica che valorizzi le bellezze artistiche locali e coinvolga l'intero territorio comunale attraverso la localizzazione di eventi nelle cascine per promuovere ed avviare percorsi turistici e cicloturistici sul territorio o nelle ville storiche, per attrarre visitatori permettendo loro di conoscere il territorio.</p> <p>Quando sarà possibile, verranno realizzate le iniziative quali Notte Bianca e Street Food per avvicinare e favorire l'accoglienza di turisti e visitatori alle nostre frazioni e la fruizione delle bellezze storiche, artistiche e naturali del territorio.</p>	2022	2023	2024
<p>Incrementare gli eventi di grande qualità</p> <p>Si organizzeranno eventi di grande qualità che garantiscano maggiore attrazione verso il territorio oltre che perseguire quel processo di localizzazione di manifestazioni culturali, ludiche ed enogastronomiche, distribuite in varie frazioni e località.</p>	2022	2023	2024
<p>Turismo e commercio</p> <p>Continueranno gli incontri con i commercianti e gli esercenti delle diverse attività per dare impulso alla costituzione di una rete di commercianti locali, che permetta a loro un incremento dell'attrattività e appetibilità complessiva delle loro risorse, e all'Amministrazione una più efficace e costante promozione culturale del territorio, utilizzando quale opportunità la "vetrina" del patrimonio storico, culturale e del tempo libero.</p> <p>L'obiettivo è quello di dar vita ad una Consulta del Commercio con rappresentanti di ogni categoria e frazione, propedeutica alla possibile costituzione di una Associazione di Commercianti.</p>	2022	2023	2024
<p>Progetto Il Bosco in città</p> <p>Verrà incentivato il turismo di prossimità ed il commercio legato al Bosco Chignolo, con attività di valorizzazione dell'area per incentivarne la frequentazione e di conseguenza l'indotto del commercio sul territorio, come previsto nella missione 9.</p> <p>Il Bosco infatti è il cardine tra le eccellenze naturali, paesaggistiche, architettoniche del Comune ed i sentieri e i percorsi per la mobilità sostenibile.</p>	2022	2023	2024

4.2.1.18 Missione 08 - 01 Urbanistica e assetto del territorio

Rientrano nelle finalità di questa missione, articolata in programmi, gli interventi:

Amministrazione e funzionamento delle attività e dei servizi relativi all'urbanistica e alla programmazione dell'assetto territoriale. Comprende le spese per l'amministrazione dei piani regolatori, piani urbanistici, piani di zona e dell'utilizzo dei terreni e dei regolamenti edilizi. Comprende le spese per la pianificazione di zone di insediamento nuove o ripristinate, per la pianificazione del miglioramento e dello sviluppo di strutture quali alloggi, industrie, servizi pubblici, sanità, istruzione, cultura, strutture ricreative, ecc. a beneficio della collettività, per la predisposizione di progetti di finanziamento per gli sviluppi pianificati e di riqualificazione urbana, per la pianificazione delle opere di urbanizzazione. Comprende le spese per l'arredo urbano e per la manutenzione e il miglioramento qualitativo degli spazi pubblici esistenti (piazze, aree pedonali..). Non comprende le spese per la gestione del servizio dello sportello unico per l'edilizia incluse nel programma "Edilizia residenziale pubblica" della medesima missione.

MISSIONE 8 PROGRAMMA 1				
TITOLO		PREVISIONI ANNO 2022	PREVISIONI ANNO 2023	PREVISIONI ANNO 2024
Titolo 1	previsione di competenza	0,00	0,00	0,00
Spese correnti	<i>di cui già impegnato</i>	0,00	0,00	0,00
	<i>di cui fondo pluriennale vincolato</i>	0,00	0,00	0,00
	previsione di cassa	0,00		
Titolo 2	previsione di competenza	214.817,41	8.000,00	8.000,00
Spese in conto capitale	<i>di cui già impegnato</i>	0,00	0,00	0,00
	<i>di cui fondo pluriennale vincolato</i>	0,00	0,00	0,00
	previsione di cassa	305.987,41		
Titolo 3	previsione di competenza	0,00	0,00	0,00
Spese per incremento di attività finanziarie	<i>di cui già impegnato</i>	0,00	0,00	0,00
	<i>di cui fondo pluriennale vincolato</i>	0,00	0,00	0,00
	previsione di cassa	0,00		
TOTALE MISSIONE 8 PROGRAMMA 1	previsione di competenza	214.817,41	8.000,00	8.000,00
	<i>di cui già impegnato</i>	0,00	0,00	0,00
	<i>di cui fondo pluriennale vincolato</i>	0,00	0,00	0,00
	previsione di cassa	305.987,41		

MISSIONE 8**ASSETTO DEL TERRITORIO E EDILIZIA ABITATIVA**

Finalità da conseguire e obiettivi operativi

Programma 1 – Urbanistica e assetto del territorio**FINALITÀ' DA CONSEGUIRE**

Il programma si occupa della pianificazione e l'attuazione di strumenti urbanistici generali ed attuativi.

OBIETTIVI OPERATIVI:

<p>L'attuazione del PII ex area Tassi avrà altre ricadute positive sul territorio oltre al recupero dell'area dimessa quali la riqualificazione della viabilità in alcuni punti critici del territorio:</p> <ul style="list-style-type: none"> - riqualificazione tratti residui via Diaz – Via S. Giuseppe – realizzazione nuova rotonda - riqualificazione via Don Colli – ambito antistante scuole e asilo - riqualificazione via Taverna, tratto da via Don Sturzo a via Turati - riqualificazione via Appiani – via A. Biffi 	2022	2023	2024
<p>L'aggiornamento/adequamento del Piano di Governo del Territorio è in attesa del completamento del procedimento di adeguamento della Pianificazione provinciale (PTCP) alla normativa del consumo del suolo, in aderenza alla nuova pianificazione regionale vigente. Il procedimento della variante di adeguamento del PTCP è giunto alla fase di approvazione. Si prevede che a seguito dell'avvenuta approvazione del PTCP si valuterà di procedere all'aggiornamento/adequamento del PGT vigente, con l'obiettivo: di adeguarlo alle previsioni provinciali di consumo del suolo, di cogliere le mutate esigenze del territorio intervenute nel frattempo e di incentivare i processi di rigenerazione urbana anche in relazione alla l.r. 18/2019, nonché di aggiornare i piani settoriali finalizzati all'adequamento tecnico normativo.</p>	2022	2023	2024
<p>Applicazione operativa della legge regionale 18/19 sulla rigenerazione urbana del territorio, riferita ai temi, alla casistica ed alle emergenze del territorio. Confronto con Anci e Regione Lombardia in merito alla corretta applicazione della normativa e agli adempimenti richiesti da parte dei Comuni a seguito di specifiche valutazioni, che possono riguardare fra l'altro la semplificazione procedimentale e l'introduzione di possibili agevolazioni economiche</p>	2022	2023	2024

4.2.1.19 Missione 08 - 02 Edilizia residenziale pubblica e locale e piani di edilizia economico-popolare

Rientrano nelle finalità di questa missione, articolata in programmi, gli interventi:

Amministrazione e funzionamento delle attività e dei servizi relativi allo sviluppo delle abitazioni. Comprende le spese: per la promozione, il monitoraggio e la valutazione delle attività di sviluppo abitativo, per lo sviluppo e la regolamentazione degli standard edilizi; gli interventi di edilizia pubblica abitativa e di edilizia economico-popolare, sovvenzionata, agevolata e convenzionata; per l'acquisizione di terreni per la costruzione di abitazioni; per la costruzione o l'acquisto e la ristrutturazione di unità abitative, destinate anche all'incremento dell'offerta di edilizia sociale abitativa. Comprende le spese per le sovvenzioni, i prestiti o i sussidi a sostegno dell'espansione, del miglioramento o della manutenzione delle abitazioni. Comprende le spese per la razionalizzazione e la valorizzazione del patrimonio di edilizia residenziale pubblica. Comprende le spese per la gestione del servizio dello sportello unico per l'edilizia residenziale. Non comprende le spese per le indennità in denaro o in natura dirette alle famiglie per sostenere le spese di alloggio che rientrano nel programma "Interventi per le famiglie" della missione 12 "Diritti sociali, politiche sociali e famiglia".

MISSIONE 8 PROGRAMMA 2				
TITOLO		PREVISIONI ANNO 2022	PREVISIONI ANNO 2023	PREVISIONI ANNO 2024
Titolo 1 Spese correnti	previsione di competenza	19.600,00	19.600,00	19.600,00
	<i>di cui già impegnato</i>	0,00	0,00	0,00
	<i>di cui fondo pluriennale vincolato</i>	0,00	0,00	0,00
	previsione di cassa	30.854,07		
Titolo 2 Spese in conto capitale	previsione di competenza	0,00	0,00	0,00
	<i>di cui già impegnato</i>	0,00	0,00	0,00
	<i>di cui fondo pluriennale vincolato</i>	0,00	0,00	0,00
	previsione di cassa	30.472,80		
Titolo 3 Spese per incremento di attività finanziarie	previsione di competenza	0,00	0,00	0,00
	<i>di cui già impegnato</i>	0,00	0,00	0,00
	<i>di cui fondo pluriennale vincolato</i>	0,00	0,00	0,00
	previsione di cassa	0,00		
TOTALE MISSIONE 8 PROGRAMMA 2	previsione di competenza	19.600,00	19.600,00	19.600,00
	<i>di cui già impegnato</i>	0,00	0,00	0,00
	<i>di cui fondo pluriennale vincolato</i>	0,00	0,00	0,00
	previsione di cassa	61.326,87		

MISSIONE 8	ASSETTO DEL TERRITORIO E EDILIZIA ABITATIVA
-------------------	--

Finalità da conseguire e obiettivi operativi

Programma 2 – Edilizia residenziale pubblica e locale e piani di edilizia economico-popolare

FINALITÀ' DA CONSEGUIRE

Gestione e manutenzione degli alloggi di Edilizia residenziale Pubblica

OBIETTIVI OPERATIVI:

Razionalizzazione degli alloggi ERP			
Manutenzione straordinaria, eventuale secondo necessità, degli alloggi ERP comunali; completamento intervento di riadattamento di n.1 unità immobiliare non occupata presso stabile C.na Boffalora a Rancate tramite specifico finanziamento nel 2022; eventuale intervento di riadattamento per l'unità rimanente tramite ricerca di specifico finanziamento statale/regionale	2022	2023	2024

4.2.1.20 Missione 09 - 02 Tutela, valorizzazione e recupero ambientale

Rientrano nelle finalità di questa missione, articolata in programmi, gli interventi:

Amministrazione e funzionamento delle attività collegate alla tutela, alla valorizzazione e al recupero dell'ambiente naturale. Comprende le spese per il recupero di miniere e cave abbandonate. Comprende le spese per sovvenzioni, prestiti o sussidi a sostegno delle attività degli enti e delle associazioni che operano per la tutela dell'ambiente. Comprende le spese per la formulazione, l'amministrazione, il coordinamento e il monitoraggio delle politiche, dei piani e dei programmi destinati alla promozione della tutela dell'ambiente, inclusi gli interventi per l'educazione ambientale. Comprende le spese per la valutazione di impatto ambientale di piani e progetti e per la predisposizione di standard ambientali per la fornitura di servizi. Comprende le spese a favore dello sviluppo sostenibile in materia ambientale, da cui sono esclusi gli interventi per la promozione del turismo sostenibile e per lo sviluppo delle energie rinnovabili. Comprende le spese per sovvenzioni, prestiti o sussidi a sostegno delle attività, degli enti e delle associazioni che operano a favore dello sviluppo sostenibile (ad esclusione del turismo ambientale e delle energie rinnovabili). Comprende le spese per la programmazione, il coordinamento e il monitoraggio delle relative politiche sul territorio anche in raccordo con la programmazione dei finanziamenti comunitari e statali. Comprende le spese per la manutenzione e la tutela del verde urbano. Non comprende le spese per la gestione di parchi e riserve naturali e per la protezione delle biodiversità e dei beni paesaggistici, ricomprese nel programma "Aree protette, parchi naturali, protezione naturalistica e forestazione" della medesima missione. Comprende le spese per la polizia provinciale in materia ambientale.

MISSIONE 9 PROGRAMMA 2				
TITOLO		PREVISIONI ANNO 2022	PREVISIONI ANNO 2023	PREVISIONI ANNO 2024
Titolo 1	previsione di competenza	104.100,00	103.100,00	103.100,00
Spese correnti	<i>di cui già impegnato</i>	24.393,31	0,00	0,00
	<i>di cui fondo pluriennale vincolato</i>	0,00	0,00	0,00
	previsione di cassa	144.688,27		
Titolo 2	previsione di competenza	9.274,97	2.000,00	2.000,00
Spese in conto capitale	<i>di cui già impegnato</i>	0,00	0,00	0,00
	<i>di cui fondo pluriennale vincolato</i>	0,00	0,00	0,00
	previsione di cassa	9.274,97		
Titolo 3	previsione di competenza	0,00	0,00	0,00
Spese per incremento di attività finanziarie	<i>di cui già impegnato</i>	0,00	0,00	0,00
	<i>di cui fondo pluriennale vincolato</i>	0,00	0,00	0,00
	previsione di cassa	0,00		
TOTALE MISSIONE 9 PROGRAMMA 2	previsione di competenza	113.374,97	105.100,00	105.100,00
	<i>di cui già impegnato</i>	24.393,31	0,00	0,00
	<i>di cui fondo pluriennale vincolato</i>	0,00	0,00	0,00
	previsione di cassa	153.963,24		

MISSIONE 9**SVILUPPO SOSTENIBILE E TUTELA DEL TERRITORIO E DELL'AMBIENTE****FINALITÀ DA CONSEGUIRE****Trasversale a tutti i programmi della missione**

La necessità di dare un servizio migliore legato all'ambiente ed al territorio passa attraverso la capacità di instaurare un rapporto di collaborazione e controllo con i gestori degli ambiti legati all'ambiente, nel caso specifico i gestori del ciclo dell'acqua e dei rifiuti e l'ente di tutela paesaggistica Parco Valle del Lambro. Si continuerà quindi a lavorare per realizzare un controllo costruttivo della loro azione così come per la manutenzione del verde pubblico.

OBIETTIVI OPERATIVI:**Programma 2 – Tutela, valorizzazione e recupero ambientale****OBIETTIVO OPERATIVO:**

Tutela del verde			
Riguarda il mantenimento la cura e la gestione del patrimonio dei parchi e delle aree verdi ed alberate del Comune da attuarsi tramite affidamento del servizio di manutenzione del verde delle aree comunali tramite cooperativa di tipo B al fine di dare un contributo ed un ruolo sociale allo svolgimento del servizio Prosegue attività progetto "Adotta un'aiuola" che prevede l'assegnazione aiuole di cui allo specifico Regolamento approvato lo scorso anno, sulla base del progetto già redatto, di coinvolgimento sociale dei cittadini affinché gli stessi possano contribuire direttamente e volontariamente con il proprio impegno, alla manutenzione di piccole aree del verde pubblico	2022	2023	2024

4.2.1.21 Missione 09 - 03 Rifiuti

Rientrano nelle finalità di questa missione, articolata in programmi, gli interventi:

Amministrazione, vigilanza, ispezione, funzionamento o supporto alla raccolta, al trattamento e ai sistemi di smaltimento dei rifiuti. Comprende le spese per la pulizia delle strade, delle piazze, viali, mercati, per la raccolta di tutti i tipi di rifiuti, differenziata e indifferenziata, per il trasporto in discarica o al luogo di trattamento. Comprende le spese per sovvenzioni, prestiti o sussidi a sostegno del funzionamento, della costruzione, della manutenzione o del miglioramento dei sistemi di raccolta, trattamento e smaltimento dei rifiuti, ivi compresi i contratti di servizio e di programma con le aziende per i servizi di igiene ambientale. Comprende le spese per i canoni del servizio di igiene ambientale.

MISSIONE 9 PROGRAMMA 3				
TITOLO		PREVISIONI ANNO 2022	PREVISIONI ANNO 2023	PREVISIONI ANNO 2024
Titolo 1	previsione di competenza	965.973,00	965.973,00	965.973,00
Spese correnti	<i>di cui già impegnato</i>	951.973,00	923.000,00	923.000,00
	<i>di cui fondo pluriennale vincolato</i>	0,00	0,00	0,00
	previsione di cassa	1.194.798,53		
Titolo 2	previsione di competenza	0,00	0,00	0,00
Spese in conto capitale	<i>di cui già impegnato</i>	0,00	0,00	0,00
	<i>di cui fondo pluriennale vincolato</i>	0,00	0,00	0,00
	previsione di cassa	0,00		
Titolo 3	previsione di competenza	0,00	0,00	0,00
Spese per incremento di attività finanziarie	<i>di cui già impegnato</i>	0,00	0,00	0,00
	<i>di cui fondo pluriennale vincolato</i>	0,00	0,00	0,00
	previsione di cassa	0,00		
TOTALE MISSIONE 9 PROGRAMMA 3	previsione di competenza	965.973,00	965.973,00	965.973,00
	<i>di cui già impegnato</i>	951.973,00	923.000,00	923.000,00
	<i>di cui fondo pluriennale vincolato</i>	0,00	0,00	0,00
	previsione di cassa	1.194.798,53		

4.2.1.21.1 Programma Rifiuti

MISSIONE 9

SVILUPPO SOSTENIBILE E TUTELA DEL TERRITORIO E DELL'AMBIENTE

Programma 3 – Rifiuti

OBIETTIVO OPERATIVO:

	2022	2023	2024
Gestione del ciclo dei rifiuti Attuazione del ciclo integrato dei rifiuti affidato a Gelsia Ambiente del servizio, con valutazione di attivazione dei nuovi servizi opzionabili, fra i quali, l'operatore ecologico sul territorio, un ulteriore distributore automatico di sacchi blu. Verrà rivista la regolamentazione della piattaforma ecologica in collaborazione e condivisione con i Comuni di Sovico e Albiate).			
L'attivazione, tramite l'appalto di igiene urbana attualmente in essere, del servizio di raccolta del sacco arancione (raccolta pannolini)			

4.2.1.22 Missione 09 - 04 Servizio idrico integrato

Rientrano nelle finalità di questa missione, articolata in programmi, gli interventi:

Amministrazione e funzionamento delle attività relative all'approvvigionamento idrico, delle attività di vigilanza e regolamentazione per la fornitura di acqua potabile inclusi i controlli sulla purezza, sulle tariffe e sulla quantità dell'acqua. Comprende le spese per la costruzione o il funzionamento dei sistemi di fornitura dell'acqua diversi da quelli utilizzati per l'industria. Comprende le spese per sovvenzioni, prestiti o sussidi a sostegno del funzionamento, della costruzione, del mantenimento o del miglioramento dei sistemi di approvvigionamento idrico. Comprende le spese per le prestazioni per la fornitura di acqua ad uso pubblico e la manutenzione degli impianti idrici. Amministrazione e funzionamento dei sistemi delle acque reflue e per il loro trattamento. Comprende le spese per la gestione e la costruzione dei sistemi di collettori, condutture, tubazioni e pompe per smaltire tutti i tipi di acque reflue (acqua piovana, domestica e qualsiasi altro tipo di acque reflue. Comprende le spese per i processi meccanici, biologici o avanzati per soddisfare gli standard ambientali o le altre norme qualitative per le acque reflue. Amministrazione, vigilanza, ispezione, funzionamento, supporto ai sistemi delle acque reflue ed al loro smaltimento. Comprende le spese per sovvenzioni, prestiti, sussidi a sostegno del funzionamento, della costruzione, della manutenzione o del miglioramento dei sistemi delle acque reflue.

MISSIONE 9 PROGRAMMA 4				
TITOLO		PREVISIONI ANNO 2022	PREVISIONI ANNO 2023	PREVISIONI ANNO 2024
Titolo 1	previsione di competenza	2.572,00	2.462,00	2.462,00
Spese correnti	<i>di cui già impegnato</i>	0,00	0,00	0,00
	<i>di cui fondo pluriennale vincolato</i>	0,00	0,00	0,00
	previsione di cassa	2.572,00		
Titolo 2	previsione di competenza	72.000,00	0,00	0,00
Spese in conto capitale	<i>di cui già impegnato</i>	0,00	0,00	0,00
	<i>di cui fondo pluriennale vincolato</i>	0,00	0,00	0,00
	previsione di cassa	76.028,24		
Titolo 3	previsione di competenza	0,00	0,00	0,00
Spese per incremento di attività finanziarie	<i>di cui già impegnato</i>	0,00	0,00	0,00
	<i>di cui fondo pluriennale vincolato</i>	0,00	0,00	0,00
	previsione di cassa	0,00		
TOTALE MISSIONE 9 PROGRAMMA 4	previsione di competenza	74.572,00	2.462,00	2.462,00
	<i>di cui già impegnato</i>	0,00	0,00	0,00
	<i>di cui fondo pluriennale vincolato</i>	0,00	0,00	0,00
	previsione di cassa	78.600,24		

4.2.1.22.1 Programma Servizio idrico integrato

MISSIONE 9

SVILUPPO SOSTENIBILE E TUTELA DEL TERRITORIO E DELL'AMBIENTE

Programma 4 – Servizio idrico integrato

OBIETTIVO OPERATIVO:

<p>Gestione delle reti idriche, raccolta e depurazione e distribuzione Il servizio è svolto tramite Brianzacque nell'ambito dell'ATO. Sono previsti interventi su alcune criticità già individuate nella rete di raccolta e smaltimento del Comune in parte già in corso e in fase di completamento (vasca volano/fognatura via Pascoli, vasca volano/fognatura via Pellico, intervento su rete meteoriche e scolmatori via Petrarca) E' prevista la realizzazione di un pozzo di falda per l'ambito sportivo in via Aldo Moro. Sono previsti interventi diffusi per adeguamento condotte idriche e realizzazione nuova dorsale acquedotto. Brianzacque inoltre sta redigendo, per conto dei comuni il Regolamento sull'invarianza idraulica.</p>	2022	2023	2024
<p>Supporto e collaborazione alla fattibilità e realizzazione degli interventi del progetto intercomunale di "esondazione controllata" della Brovada presentato dal Parco Valle Lambro in collaborazione con il Comune di Besana in Brianza, per mettere in piena sicurezza la frazione di Ponte.</p>	2022	2023	2024
<p>Sistemazione criticità idraulica via Stelvio intervento adeguamento anche con richiesta di eventuale specifico contributo.</p>	2022		

4.2.1.23 Missione 09 - 05 Aree protette, parchi naturali, protezione naturalistica e forestazione

Rientrano nelle finalità di questa missione, articolata in programmi, gli interventi:

Amministrazione e funzionamento delle attività destinate alla protezione delle biodiversità e dei beni paesaggistici. Comprende le spese per la protezione naturalistica e faunistica e per la gestione di parchi e aree naturali protette. Comprende le spese per sovvenzioni, prestiti, sussidi a sostegno delle attività degli enti, delle associazioni e di altri soggetti che operano per la protezione della biodiversità e dei beni paesaggistici. Comprende le spese per le attività e gli interventi a sostegno delle attività forestali, per la lotta e la prevenzione degli incendi boschivi. Non comprende le spese per le aree archeologiche, ricomprese nel programma "Valorizzazione dei beni di interesse storico" della missione 05 "Tutela e valorizzazione dei beni e attività culturali".

MISSIONE 9 PROGRAMMA 5				
TITOLO		PREVISIONI ANNO 2022	PREVISIONI ANNO 2023	PREVISIONI ANNO 2024
Titolo 1	previsione di competenza	14.000,00	14.000,00	14.000,00
Spese correnti	<i>di cui già impegnato</i>	0,00	0,00	0,00
	<i>di cui fondo pluriennale vincolato</i>	0,00	0,00	0,00
	previsione di cassa	14.000,00		
Titolo 2	previsione di competenza	80.000,00	80.000,00	80.000,00
Spese in conto capitale	<i>di cui già impegnato</i>	0,00	0,00	0,00
	<i>di cui fondo pluriennale vincolato</i>	0,00	0,00	0,00
	previsione di cassa	113.066,27		
Titolo 3	previsione di competenza	0,00	0,00	0,00
Spese per incremento di attività finanziarie	<i>di cui già impegnato</i>	0,00	0,00	0,00
	<i>di cui fondo pluriennale vincolato</i>	0,00	0,00	0,00
	previsione di cassa	0,00		
TOTALE MISSIONE 9 PROGRAMMA 5	previsione di competenza	94.000,00	94.000,00	94.000,00
	<i>di cui già impegnato</i>	0,00	0,00	0,00
	<i>di cui fondo pluriennale vincolato</i>	0,00	0,00	0,00
	previsione di cassa	127.066,27		

MISSIONE 9	SVILUPPO SOSTENIBILE E TUTELA DEL TERRITORIO E DELL'AMBIENTE
-------------------	---

Programma 5 – Aree protette, parchi naturali, protezione naturalistica e forestazione**OBIETTIVO OPERATIVO:**

Aree protette La tutela e conservazione delle aree protette naturali, alcune delle quali inserite nel Parco Valle del Lambro, i Siti di Importanza Comunitaria del Rio Pegorino e del Rio Cantalupo e le aree forestali sono svolte in sinergia con il Parco della Valle del Lambro.	2022	2023	2024
Bosco in Città Per la manutenzione e fruizione nel tempo del Bosco del Chignolo il Comune procede, alla approvazione del progetto di fattibilità tecnica economica acquisito e ad affidare l'incarico per la stesura delle successive fasi di progettazione e affidamento per il progetto/programma di valorizzazione del patrimonio ambientale e culturale del territorio del Comune in chiave fruitiva/turistica con l'individuazione /realizzazione di un sistema di itinerari turistici/didattici e la individuazione/promozione delle sue emergenze naturalistiche, culturali, storiche, della ristorazione e del commercio con la riqualificazione forestale e la manutenzione periodica ordinaria/straordinaria del Bosco. Questo con la prospettiva di incentivare e favorire il turismo leggero di prossimità e di conseguenza l'indotto del commercio/ricettivo sul territorio.	2022	2023	2024
Studio di fattibilità di un sistema di sentieristica denominato " Le vie dei nostri nonni " per la riqualificazione e identificazione di tutti i sentieri che caratterizzano il nostro Comune, favorendo l'incontro tra vecchie e nuove generazioni.	2022	2023	2024

4.2.1.24 Missione 10 - 05 Viabilità e infrastrutture stradali

Rientrano nelle finalità di questa missione, articolata in programmi, gli interventi:

Amministrazione e funzionamento delle attività per la viabilità e lo sviluppo e il miglioramento della circolazione stradale. Comprende le spese per il funzionamento, la gestione, l'utilizzo, la costruzione e la manutenzione, ordinaria e straordinaria, delle strade e delle vie urbane, di percorsi ciclabili e pedonali, delle zone a traffico limitato, delle strutture di parcheggio e delle aree di sosta a pagamento. Comprende le spese per la riqualificazione delle strade, incluso l'abbattimento delle barriere architettoniche. Comprende le spese per la sorveglianza e la presa in carico delle opere previste dai piani attuativi di iniziativa privata o convenzioni urbanistiche. Comprende le spese per il rilascio delle autorizzazioni per la circolazione nelle zone a traffico limitato, per i passi carrai.

Comprende le spese per gli impianti semaforici.

Comprende altresì le spese per le infrastrutture stradali, tra cui per strade extraurbane e autostrade.

Amministrazione e funzionamento delle attività relative all'illuminazione stradale. Comprende le spese per lo sviluppo e la regolamentazione degli standard di illuminazione stradale, per l'installazione, il funzionamento, la manutenzione, il miglioramento, ecc. dell'illuminazione stradale.

MISSIONE 10 PROGRAMMA 5				
TITOLO		PREVISIONI ANNO 2022	PREVISIONI ANNO 2023	PREVISIONI ANNO 2024
Titolo 1 Spese correnti	previsione di competenza	432.534,00	354.784,00	327.284,00
	<i>di cui già impegnato</i>	106.892,54	5.124,00	0,00
	<i>di cui fondo pluriennale vincolato</i>	0,00	0,00	0,00
	previsione di cassa	527.751,94		
Titolo 2 Spese in conto capitale	previsione di competenza	438.595,04	377.500,00	285.000,00
	<i>di cui già impegnato</i>	45.595,04	0,00	0,00
	<i>di cui fondo pluriennale vincolato</i>	0,00	0,00	0,00
	previsione di cassa	646.362,24		
Titolo 3 Spese per incremento di attività finanziarie	previsione di competenza	0,00	0,00	0,00
	<i>di cui già impegnato</i>	0,00	0,00	0,00
	<i>di cui fondo pluriennale vincolato</i>	0,00	0,00	0,00
	previsione di cassa	0,00		
TOTALE MISSIONE 10 PROGRAMMA 5	previsione di competenza	871.129,04	732.284,00	612.284,00
	<i>di cui già impegnato</i>	152.487,58	5.124,00	0,00
	<i>di cui fondo pluriennale vincolato</i>	0,00	0,00	0,00
	previsione di cassa	1.174.114,18		

4.2.1.24.1 Programma Viabilità e infrastrutture stradali

MISSIONE 10	TRASPORTI E DIRITTO ALLA MOBILITA'
-------------	------------------------------------

Programma 5 – Viabilità e infrastrutture stradali

FINALITÀ DA CONSEGUIRE

Favorire la comunicazione ed i collegamenti stradali

OBIETTIVI OPERATIVI:

<p>Manutenzione di vie strade e piazze L'obiettivo riguarda il mantenimento ed in funzionamento della rete stradale di competenza comunale con la realizzazione di interventi di manutenzione ordinaria puntuale delle strade ed il rifacimento dei tratti più estesi ammalorati tramite interventi di manutenzione straordinaria al fine di conservare le condizioni di sicurezza del manto stradale e la realizzazione di barriere stradali di sicurezza. Sarà effettuata la rimozione della neve nel centro abitato lungo gli assi stradali principali</p>	2022	2023	2024
<p>Opere di urbanizzazione della Convenzione Consorzio Tregasio Laghetto completamento degli interventi con riferimento alla ricognizione approvata.</p>	2022	2023	2024
<p>Via Diaz a Triuggio - Completamento delle opere in attuazione del PII area Tassi, di realizzazione dei marciapiedi lungo la via principale di Triuggio con la realizzazione di dossi rallentatori e la formazione di una rotonda all'ingresso del paese per obbligare le auto in entrata a ridurre fortemente la velocità.</p>	2022	2023	2024
<p>Intervento realizzazione marciapiede da Canonica verso la stazione F.S. Macherio-Canonica Conclusione del percorso ciclopedonale da via Taverna alla stazione FS. L'intervento è già attualmente in fase avanzata di progettazione ed è già stato finanziato con risorse proprie. Si attende solo la sottoscrizione di atto con la proprietà per l'acquisizione delle aree interessate.</p>			2024
<p>Completamento dello studio di fattibilità di un anello ciclopedonale comunale per facilitare il collegamento leggero tra le frazioni- via Biffi.</p>	2022	2023	2024
<p>Completamento dell'anello ciclopedonale comunale per facilitare il collegamento leggero tra le frazioni da Triuggio a Montemerlo</p>	2022	2023	
<p>Completamento intervento di realizzazione collegamento ciclopedonale di Via Jacini , per facilitare il collegamento leggero tra le frazioni di Canonica e Tregasio</p>	2022		
<p>Verifica della fattibilità di un percorso di collegamento tra via Taverna e via Vittorio Emanuele per facilitare il collegamento evitando l'aggregato di Canonica Bassa.</p>		2023	
<p>Obiettivo: gestione dell'illuminazione pubblica L'Obiettivo si prefigge di garantire il mantenimento ed il miglioramento ed efficientamento del servizio di illuminazione pubblica, in particolare attraverso l'affidamento del nuovo servizio. L'affidamento è stato individuato nella forma di espletamento condiviso fra più comuni, della procedura di gara e delle attività connesse ai fini dell'affidamento del servizio di illuminazione pubblica denominato progetto "Illumina", la cui gara è stata conclusa nel 2021 e che pertanto nel corso del 2022 sarà operativo.</p>	2022	2023	

4.2.1.25 Missione 11 - 01 Sistema di protezione civile

Rientrano nelle finalità di questa missione, rientrano le funzioni inerenti l'amministrazione e il funzionamento delle attività relative agli interventi di protezione civile sul territorio (gestione degli eventi calamitosi, soccorsi, ecc.) per la previsione, la prevenzione, il soccorso e il superamento delle emergenze.

Rientrano nel programma le attività di supporto alle istituzioni di volontariato che operano nell'ambito della Protezione Civile.

I repentini cambiamenti climatici ed il manifestarsi di fenomeni atmosferici sempre più frequentemente di forte intensità rendono necessario l'innalzamento del livello di attenzione verso queste tematiche ed il potenziamento degli interventi destinati alla difesa del territorio e della sicurezza della collettività.

Per una valida attività di prevenzione dei rischi, di pianificazione e gestione delle emergenze si ritiene importante partire dalla conoscenza del territorio e dei potenziali rischi con il costante aggiornamento del Piano comunale di Protezione Civile e del Piano di Emergenza.

Si intende sviluppare ulteriormente il ruolo del Gruppo Comunale Volontario di Protezione Civile che, in collaborazione con gli organi ed altri enti preposti, sia in grado di monitorare e garantire una pronta risposta nelle situazioni di necessità.

MISSIONE 11 PROGRAMMA 1				
TITOLO		PREVISIONI ANNO 2022	PREVISIONI ANNO 2023	PREVISIONI ANNO 2024
Titolo 1	previsione di competenza	3.760,00	2.760,00	2.760,00
Spese correnti	<i>di cui già impegnato</i>	0,00	0,00	0,00
	<i>di cui fondo pluriennale vincolato</i>	0,00	0,00	0,00
	previsione di cassa	5.578,46		
Titolo 2	previsione di competenza	0,00	0,00	0,00
Spese in conto capitale	<i>di cui già impegnato</i>	0,00	0,00	0,00
	<i>di cui fondo pluriennale vincolato</i>	0,00	0,00	0,00
	previsione di cassa	35.399,22		
Titolo 3	previsione di competenza	0,00	0,00	0,00
Spese per incremento di attività finanziarie	<i>di cui già impegnato</i>	0,00	0,00	0,00
	<i>di cui fondo pluriennale vincolato</i>	0,00	0,00	0,00
	previsione di cassa	0,00		
TOTALE MISSIONE 11 PROGRAMMA 1	previsione di competenza	3.760,00	2.760,00	2.760,00
	<i>di cui già impegnato</i>	0,00	0,00	0,00
	<i>di cui fondo pluriennale vincolato</i>	0,00	0,00	0,00
	previsione di cassa	40.977,68		

4.2.1.25.1 Programma Sistema di protezione civile

Programma 1 – Sistema di protezione civile

FINALITA' DA CONSEGUIRE

Salvaguardare la popolazione, il sistema produttivo, le vie di comunicazione e le reti dei servizi, informare la popolazione e gli enti sovraordinati, garantire la continuità amministrativa.

Ripristinare le condizioni di normalità, rimuovendo/riducendo ogni situazione di pericolo diretto o residuo.

OBIETTIVI OPERATIVI

Aggiornamento periodico dei dati contenuti nel Piano di protezione Civile e di Emergenza comunale approvato con delibera del Consiglio Comunale n. 46 del 30/11/2017 con il coinvolgimento del Gruppo Comunale di Volontari.	2022	2023	2024
Rinnovo convenzione stipulata con il Parco Regionale Valle del Lambro per l'utilizzo di personale volontario di Protezione Civile per la manutenzione ordinaria delle sponde del fiume Lambro nel tratto di competenza.	2022	2023	2024
Supporto alla Polizia Locale per tutti gli eventi che si svolgono sul territorio comunale; Controlli serali del territorio.	2022	2023	2024
Lezioni inerenti la materia di Protezione Civile svolte dai Volontari del Gruppo Comunale presso le Scuole Primarie.	2022	2023	2024
Interventi di previsione – prevenzione; Interventi nelle emergenze coordinati con gli organismi previsti dal Piano di Emergenza Comunale e supporto alla popolazione nelle fasi emergenziali Covid-19.	2022		
Esercitazioni pratiche interne al gruppo, a livello di COM 2 e provinciali/regionali.	2022	2023	2024
Corsi di aggiornamento periodici nelle materie di competenza e sull'utilizzo delle attrezzature a disposizione nonché sulla sicurezza sui luoghi di lavoro.	2022	2023	2024
Sviluppo organizzativo e di comunicazione al fine di reclutare nuovi volontari.	2022	2023	2024
Supporto alla Protezione civile che svolge ruolo di sostegno alle azioni conseguenti la pandemia Covid- 19: consegna a famiglie in quarantena o isolamento fiduciario di pasti, farmaci, sacchi blu, servizio di ritiro ricette, triage per centri estivi, assistenza per elezioni, supporto gestione logistica durante la pandemia.	2022		
In occasione della ricorrenza della costituzione del Gruppo Protezione Civile Triuggio deliberata in data 16 Aprile 1999, viene istituita la giornata del Volontario con il coinvolgimento delle altre Associazioni che prestano la propria opera sul territorio comunale.	2022	2023	2024

4.2.1.26 Missione 12 - 01 Interventi per l'infanzia e i minori e per asili nido

Rientrano nelle finalità di questa missione, articolata in programmi, gli interventi:

Amministrazione e funzionamento delle attività per l'erogazione di servizi e il sostegno a interventi a favore dell'infanzia, dei minori. Comprende le spese a favore dei soggetti (pubblici e privati) che operano in tale ambito. Comprende le spese per indennità in denaro o in natura a favore di famiglie con figli a carico, per indennità per maternità, per contributi per la nascita di figli, per indennità per congedi per motivi di famiglia, per assegni familiari, per interventi a sostegno delle famiglie monogenitore o con figli disabili. Comprende le spese per l'erogazione di servizi per bambini in età prescolare (asili nido), per le convenzioni con nidi d'infanzia privati, per i finanziamenti alle famiglie per la cura dei bambini, per i finanziamenti a orfanotrofi e famiglie adottive, per beni e servizi forniti a domicilio a bambini o a coloro che se ne prendono cura, per servizi e beni di vario genere forniti a famiglie, giovani o bambini (centri ricreativi e di villeggiatura). Comprende le spese per la costruzione e la gestione di strutture dedicate all'infanzia e ai minori. Comprende le spese per interventi e servizi di supporto alla crescita dei figli e alla tutela dei minori e per far fronte al disagio minorile, per i centri di pronto intervento per minori e per le comunità educative per minori.

MISSIONE 12 PROGRAMMA 1				
TITOLO		PREVISIONI ANNO 2022	PREVISIONI ANNO 2023	PREVISIONI ANNO 2024
Titolo 1 Spese correnti	previsione di competenza	195.460,00	141.940,00	141.940,00
	<i>di cui già impegnato</i>	0,00	0,00	0,00
	<i>di cui fondo pluriennale vincolato</i>	0,00	0,00	0,00
	previsione di cassa	234.584,39		
Titolo 2 Spese in conto capitale	previsione di competenza	0,00	0,00	0,00
	<i>di cui già impegnato</i>	0,00	0,00	0,00
	<i>di cui fondo pluriennale vincolato</i>	0,00	0,00	0,00
	previsione di cassa	0,00		
Titolo 3 Spese per incremento di attività finanziarie	previsione di competenza	0,00	0,00	0,00
	<i>di cui già impegnato</i>	0,00	0,00	0,00
	<i>di cui fondo pluriennale vincolato</i>	0,00	0,00	0,00
	previsione di cassa	0,00		
TOTALE MISSIONE 12 PROGRAMMA 1	previsione di competenza	195.460,00	141.940,00	141.940,00
	<i>di cui già impegnato</i>	0,00	0,00	0,00
	<i>di cui fondo pluriennale vincolato</i>	0,00	0,00	0,00
	previsione di cassa	234.584,39		

MISSIONE 12**DIRITTI SOCIALI, POLITICHE SOCIALI E FAMIGLIA****Finalità da conseguire e obiettivi operativi****Programma 1 - Interventi per l'Infanzia e i minori e per l'asilo nido****FINALITA' DA CONSEGUIRE**

Nel programma rientrano le funzioni rivolte ai minori e alle loro famiglie che saranno dirette a realizzare sia interventi di carattere preventivo e/o di individuazione precoce del disagio, che di natura riparativa e di sostegno a situazione di criticità personale e familiare. Le competenze istituzionali assegnate dalla normativa indirizzano i contenuti dei servizi e degli interventi nell'area della tutela minorile, gestita in forma associata con i Comuni dell'Ambito territoriale di Carate Brianza – area Nord, e hanno la finalità di garantire:

- le attività rivolte al sostegno all'assistenza alla prevenzione e recupero dei minori in situazioni di fragilità o rischio e delle loro famiglie
- la tutela dei minori e delle famiglie nei casi di disposizione derivanti da provvedimenti dell'Autorità Giudiziaria e nei casi di conflitto familiare

OBIETTIVI OPERATIVI:

Garantire la tutela dei minori in raccordo con i servizi di ambito/distrettuali/intercomunali: Servizio Affidi, Etim e tutela Minori, Servizio Spazio Neutro, Penale Minorile Servizio tutela Minori	2022	2023	2024
Convenzione con i Comuni dell'Ambito territoriale di Carate Brianza – area Nord, per la gestione del servizio area minori e famiglie	2022	2023	2024
Assistenza domiciliare minori e Centri Diurni Educativi o Terapeutici, per minori-interventi finalizzati all'assistenza alla prevenzione e recupero dei minori in situazioni di fragilità o rischio e delle loro famiglie	2022	2023	2024
Collocamento in Comunità Residenziali Educative in situazioni di grave pregiudizio per i minori	2022	2023	2024

4.2.1.27 Missione 12 - 02 Interventi per la disabilità

Rientrano nelle finalità di questa missione, articolata in programmi, gli interventi:

Amministrazione e funzionamento delle attività per l'erogazione di servizi e il sostegno a interventi per le persone inabili, in tutto o in parte, a svolgere attività economiche o a condurre una vita normale a causa di danni fisici o mentali, a carattere permanente o che si protraggono oltre un periodo di tempo minimo stabilito. Comprende le spese a favore dei soggetti (pubblici e privati) che operano in tale ambito. Comprende le spese per indennità in danaro a favore di persone disabili, quali indennità di cura. Comprende le spese per alloggio ed eventuale vitto a favore di invalidi presso istituti idonei, per assistenza per invalidi nelle incombenze quotidiane (aiuto domestico, mezzi di trasporto, ecc.), per indennità erogate a favore di persone che si prendono cura di invalidi, per beni e servizi di vario genere erogati a favore di invalidi per consentire loro la partecipazione ad attività culturali, di svago, di viaggio o di vita collettiva. Comprende le spese per la costruzione e la gestione di strutture dedicate alle persone disabili. Comprende le spese per la formazione professionale o per favorire il reinserimento occupazionale e sociale dei disabili.

MISSIONE 12 PROGRAMMA 2				
TITOLO		PREVISIONI ANNO 2022	PREVISIONI ANNO 2023	PREVISIONI ANNO 2024
Titolo 1 Spese correnti	previsione di competenza	698.972,00	677.559,00	677.559,00
	<i>di cui già impegnato</i>	<i>185.366,50</i>	<i>0,00</i>	<i>0,00</i>
	<i>di cui fondo pluriennale vincolato</i>	<i>0,00</i>	<i>0,00</i>	<i>0,00</i>
	previsione di cassa	915.894,78		
Titolo 2 Spese in conto capitale	previsione di competenza	22.000,00	22.000,00	22.000,00
	<i>di cui già impegnato</i>	<i>0,00</i>	<i>0,00</i>	<i>0,00</i>
	<i>di cui fondo pluriennale vincolato</i>	<i>0,00</i>	<i>0,00</i>	<i>0,00</i>
	previsione di cassa	28.388,19		
Titolo 3 Spese per incremento di attività finanziarie	previsione di competenza	0,00	0,00	0,00
	<i>di cui già impegnato</i>	<i>0,00</i>	<i>0,00</i>	<i>0,00</i>
	<i>di cui fondo pluriennale vincolato</i>	<i>0,00</i>	<i>0,00</i>	<i>0,00</i>
	previsione di cassa	0,00		
TOTALE MISSIONE 12 PROGRAMMA 2	previsione di competenza	720.972,00	699.559,00	699.559,00
	<i>di cui già impegnato</i>	<i>185.366,50</i>	<i>0,00</i>	<i>0,00</i>
	<i>di cui fondo pluriennale vincolato</i>	<i>0,00</i>	<i>0,00</i>	<i>0,00</i>
	previsione di cassa	944.282,97		

4.2.1.27.1 Programma Interventi per la disabilità

MISSIONE 12	DIRITTI SOCIALI, POLITICHE SOCIALI E FAMIGLIA
--------------------	--

Programma 2 - Interventi per la disabilità

FINALITA' DA CONSEGUIRE

L'obiettivo che guida i servizi sociali è quello di rendere effettivi i diritti di cittadinanza delle persone con disabilità. L'intento primario è quello di garantire la continuità di risposta ai bisogni delle persone con disabilità lungo tutto l'arco della vita, con particolare cura per i momenti di transizione e di cambiamento, nonché quello di migliorare i livelli di accessibilità e fruibilità di strutture del territorio, sviluppando una rete integrata dei servizi, che si attivi in modo personalizzato e che incoraggi la partecipazione consapevole di individui e famiglie. L'emergenza sanitaria da COVID-19 ha portato alla ridefinizione di alcuni servizi rivolti ai disabili meno gravi con l'introduzione di attività a distanza che hanno mitigato il senso di isolamento sociale. che potrebbero essere prorogate nel caso di rinnovata emergenza sanitaria

OBIETTIVI OPERATIVI

Assicurare servizi a sostegno della disabilità attivando progetti individualizzati a favore della domiciliarità e del soddisfacimento dei bisogni sociali. Fornire supporto all'inclusione e all'integrazione di soggetti disabili, anche con l'individuazione di percorsi per l'autonomia assicurando la frequenza di centri diurni sia socio-sanitari sia socio-assistenziali (CDD – CSE SFA) e dei relativi servizi complementari quali il trasporto continuativo presso le predette strutture	2022	2023	2024
Sostegno alla realizzazione di progetti di vita indipendente e al sostegno dei caregiver familiari di minori e adulti non autosufficienti	2022	2023	2024
Favorire l' inserimento lavorativo attivando interventi di tirocini e borse lavoro con progetti individualizzati attraverso il Servizio Inserimenti Lavorativi, gestito in forma associata con i Comuni dell'ambito territoriale di Carate Brianza	2022	2023	2024
Garantire il servizio trasporto per minori disabili in età scolastica	2022	2023	2024
Garantire il servizio di assistenza educativa a favore di alunni con disabilità fisica e/o psichica, attraverso l'assegnazione di educatori che svolgono attività di supporto finalizzate all'integrazione scolastica e la socializzazione	2022	2023	2024
Favorire la frequenza dei Centri estivi ai minori con disabilità attraverso l'affiancamento di educatori	2022	2023	2024
Dopo l'interruzione dovuta alle problematiche legate all'emergenza sanitaria si procedere alla revisione in accordo con i Comuni dell'ambito di Carate Brianza del "Regolamento di disciplina degli interventi e delle prestazioni dei servizi sociali" con l'obiettivo di aumentare l'eguaglianza e l'equità territoriale rispetto all'accesso ai servizi ed alle modalità di partecipazione agli stessi. Il Processo di revisione del Regolamento prevedrà momento di presentazione e confronto con le forze politiche e sociali del territorio e un momento unitario a livello di Ambito di consultazione del terzo settore e delle organizzazioni sindacali maggiormente rappresentative.	2022	2023	
Attivazione e di progetti individualizzati in attuazione della DGR 6674/2017- Dopo di noi – L 112/2016	2022	2023	
Azioni rivolte a promuovere esperienze di tempo libero integrato , rivolto in particolare a ragazzi con disabilità, per offrire la possibilità di vivere il proprio tempo libero, favorendo l'integrazione sociale. La finalità sarà permettere a tutti i ragazzi coinvolti, di allacciare nuovi rapporti e ampliare i contatti sociali e di favorire l'affermazione di una cultura capace di integrare la diversità e promuovere il volontariato.	2022	2023	2024
Gruppi di auto mutuo aiuto per familiari di persone affette da malattie di Alzheimer, o disagio psichico o persone affette da diabete o malattie cardiovascolari, organizzati in collaborazione con le Comunità della Salute	2022	2023	2024

4.2.1.27.1 Programma Interventi per la disabilità

4.2.1.28 Missione 12 - 03 Interventi per gli anziani

Rientrano nelle finalità di questa missione, articolata in programmi, gli interventi:

Amministrazione e funzionamento delle attività per l'erogazione di servizi e il sostegno a interventi a favore degli anziani. Comprende le spese per interventi contro i rischi collegati alla vecchiaia (perdita di reddito, reddito insufficiente, perdita dell'autonomia nello svolgere le incombenze quotidiane, ridotta partecipazione alla vita sociale e collettiva, ecc.). Comprende le spese a favore dei soggetti (pubblici e privati) che operano in tale ambito. Comprende le spese per indennità in danaro, quali indennità di cura, e finanziamenti erogati in seguito a pensionamento o vecchiaia, per l'assistenza nelle incombenze quotidiane (aiuto domestico, mezzi di trasporto, ecc.), per indennità a favore di persone che si prendono cura di persone anziane, per beni e servizi di vario genere erogati a favore di persone anziane per consentire la partecipare ad attività culturali, di svago, di viaggio, o di vita collettiva. Comprende le spese per interventi, servizi e strutture mirati a migliorare la qualità della vita delle persone anziane, nonché a favorire la loro mobilità, l'integrazione sociale e lo svolgimento delle funzioni primarie. Comprende le spese per le strutture residenziali e di ricovero per gli anziani.

MISSIONE 12 PROGRAMMA 3				
TITOLO		PREVISIONI ANNO 2022	PREVISIONI ANNO 2023	PREVISIONI ANNO 2024
Titolo 1	previsione di competenza	134.900,00	135.000,00	135.000,00
Spese correnti	<i>di cui già impegnato</i>	14.612,62	0,00	0,00
	<i>di cui fondo pluriennale vincolato</i>	0,00	0,00	0,00
	previsione di cassa	172.363,84		
Titolo 2	previsione di competenza	0,00	0,00	0,00
Spese in conto capitale	<i>di cui già impegnato</i>	0,00	0,00	0,00
	<i>di cui fondo pluriennale vincolato</i>	0,00	0,00	0,00
	previsione di cassa	0,00		
Titolo 3	previsione di competenza	0,00	0,00	0,00
Spese per incremento di attività finanziarie	<i>di cui già impegnato</i>	0,00	0,00	0,00
	<i>di cui fondo pluriennale vincolato</i>	0,00	0,00	0,00
	previsione di cassa	0,00		
TOTALE MISSIONE 12 PROGRAMMA 3	previsione di competenza	134.900,00	135.000,00	135.000,00
	<i>di cui già impegnato</i>	<i>14.612,62</i>	<i>0,00</i>	<i>0,00</i>
	<i>di cui fondo pluriennale vincolato</i>	<i>0,00</i>	<i>0,00</i>	<i>0,00</i>
	previsione di cassa	172.363,84		

4.2.1.28.1 Programma Interventi per gli anziani

MISSIONE 12	DIRITTI SOCIALI, POLITICHE SOCIALI E FAMIGLIA
--------------------	--

Programma 3 - Interventi per gli anziani

FINALITÀ DA CONSEGUIRE

Rispetto all'area anziani, è opportuno rilevare un cambiamento nei bisogni riscontrati dai nuclei familiari che comporta, per i prossimi anni, la necessità di favorire l'accesso dei cittadini ai servizi di prossimità territoriali e relazionale.

Le politiche nei confronti dell'anziano si confermano indirizzate a favorire la permanenza dell'anziano nel proprio contesto familiare e sociale e si attiveranno per creare dei servizi di comunità per bisogno specifici.

OBIETTIVI OPERATIVI

Favorire l'autonomia e la vita di relazione dell'anziano nel proprio contesto sociale e familiare: mantenimento del servizio di assistenza domiciliare attraverso l'assegnazione di voucher per l'accesso al servizio fornito da operatori accreditati con l'Ambito distrettuale di Carate Brianza.. Mantenimento dei servizi complementari al Sad: fornitura pasti a domicilio e servizio trasporto per accertamenti sanitari e terapie	2022	2023	2024
Ricovero in strutture residenziali socio assistenziali: azioni di supporto, alla persona e alla famiglia, con eventuale integrazione economica del Comune laddove la condizione economica dell'anziano non consenta il pagamento della retta	2022	2023	2024
La Revisione in accordo con i Comuni dell'ambito di Carate Brianza del "Regolamento di disciplina degli interventi e delle prestazione dei servizi sociali" di cui si è fatto menzione nel programma precedente, riguarda anche l'area anziani e pertanto viene qui riportato nuovamente, sempre con l'obiettivo di aumentare l'eguaglianza e l'equità territoriale rispetto all'accesso ai servizi ed alle modalità di compartecipazione agli stessi.	2022	2023	
Sportello badanti – mantenimento del servizio di ambito sportello badanti che offre un servizio informativo e di supporto per le figure di badanti/collaboratori domestici alle famiglie residenti dei Comuni dell'Ambito di Carate B.za.	2022	2023	2024
Analisi della possibilità di attivare un trasporto verso servizi pubblici presenti sul territorio e nei comuni limitrofi (ospedali, mercati, centri medici)	2022	2023	2024
Consegna farmaci a domicilio ad anziani/disabili con particolari fragilità – sostegno a progetti presenti sul territorio gestiti da Associazioni del Terzo Settore	2022	2023	2024
Collaborazione con le Comunità della salute per l'assistenza e cura delle persone anziane per il servizio dell'Infermiere di Famiglia, disponibile gratuitamente per consulenze ambulatoriali o domiciliari su tutto ciò che riguarda l'assistenza alla persona. Inoltre sempre in collaborazione con le Comunità della salute si prevede l'attivazione di un servizio di orientamento ed aiuto per le famiglie colpite da malattie neurologiche e degenerative dell'età adulta.	2022	2023	2024

4.2.1.29 Missione 12 - 04 Interventi per soggetti a rischio di esclusione sociale

Rientrano nelle finalità di questa missione, articolata in programmi, gli interventi:

Amministrazione e funzionamento delle attività per l'erogazione di servizi e il sostegno a interventi a favore di persone socialmente svantaggiate o a rischio di esclusione sociale. Comprende le spese a favore di persone indigenti, persone a basso reddito, emigrati ed immigrati, profughi, alcolisti, tossicodipendenti, vittime di violenza criminale, detenuti. Comprende le spese a favore dei soggetti (pubblici e privati) che operano in tale ambito. Comprende le spese per indennità in denaro a favore di soggetti indigenti e socialmente deboli, quali sostegno al reddito e altri pagamenti destinati ad alleviare lo stato di povertà degli stessi o per assisterli in situazioni di difficoltà. Comprende le spese per sistemazioni e vitto a breve o a lungo termine forniti a favore di soggetti indigenti e socialmente deboli, per la riabilitazione di alcolisti e tossicodipendenti, per beni e servizi a favore di persone socialmente deboli quali servizi di consultorio, ricovero diurno, assistenza nell'adempimento di incombenze quotidiane, cibo, indumenti, carburante, ecc.. Comprende le spese per la costruzione e la gestione di strutture dedicate alle persone a rischio di esclusione sociale.

MISSIONE 12 PROGRAMMA 4				
TITOLO		PREVISIONI ANNO 2022	PREVISIONI ANNO 2023	PREVISIONI ANNO 2024
Titolo 1 Spese correnti	previsione di competenza	321.409,00	333.909,00	333.909,00
	<i>di cui già impegnato</i>	<i>186.847,80</i>	<i>932,80</i>	<i>932,80</i>
	<i>di cui fondo pluriennale vincolato</i>	<i>0,00</i>	<i>0,00</i>	<i>0,00</i>
	previsione di cassa	354.171,17		
Titolo 2 Spese in conto capitale	previsione di competenza	0,00	0,00	0,00
	<i>di cui già impegnato</i>	<i>0,00</i>	<i>0,00</i>	<i>0,00</i>
	<i>di cui fondo pluriennale vincolato</i>	<i>0,00</i>	<i>0,00</i>	<i>0,00</i>
	previsione di cassa	0,00		
Titolo 3 Spese per incremento di attività finanziarie	previsione di competenza	0,00	0,00	0,00
	<i>di cui già impegnato</i>	<i>0,00</i>	<i>0,00</i>	<i>0,00</i>
	<i>di cui fondo pluriennale vincolato</i>	<i>0,00</i>	<i>0,00</i>	<i>0,00</i>
	previsione di cassa	0,00		
TOTALE MISSIONE 12 PROGRAMMA 4	previsione di competenza	321.409,00	333.909,00	333.909,00
	<i>di cui già impegnato</i>	<i>186.847,80</i>	<i>932,80</i>	<i>932,80</i>
	<i>di cui fondo pluriennale vincolato</i>	<i>0,00</i>	<i>0,00</i>	<i>0,00</i>
	previsione di cassa	354.171,17		

4.2.1.29.1 Programma Interventi per soggetti a rischio di esclusione sociale

MISSIONE 12

DIRITTI SOCIALI, POLITICHE SOCIALI E FAMIGLIA

Programma 4 - Interventi per soggetti a rischio di esclusione sociale

FINALITÀ DA CONSEGUIRE

Gli interventi sono finalizzati a sostenere le persone, i nuclei familiari in situazioni di vulnerabilità che richiedono il concerto di più azioni di sostegno.

Per uno sviluppo equo e stabile della nostra comunità è necessario tutelare le fasce deboli attraverso un potenziamento del servizio di segretariato sociale, attento alla progettazione individuale, all'integrazione con la rete del Terzo Settore attento alla promozione all'accesso di risorse e fondi specifici anche in considerazione della difficile situazione socio-economica dovuta alla pandemia.

Le politiche del Reddito di cittadinanza richiedono ai servizi sociali di costruire nuovi percorsi per l'inclusione ed offrire al cittadino orientamento e formazione.

Il carattere multidimensionale della povertà richiede nuove progettazioni indirizzate sia al superamento della vulnerabilità che del puro assistenzialismo.

Rispetto a questa tematica rimane ancora la difficoltà, diffusa e largamente condivisa nel settore delle politiche sociali, ad intercettare i nuclei familiari nella fase precedente all'innescarsi di una caduta a spirale e alla successiva presa in carico dei servizi di situazioni ormai complesse e compromesse.

OBIETTIVI OPERATIVI

Garantire sostegno alle persone in grave disagio sociale attraverso l'accoglienza dell'utenza e l'orientamento della stessa alla rete dei servizi e ai fondi provenienti da enti terzi. Il servizio sociale territoriale diviene, quindi punto di riferimento stabile per il contatto con le famiglie affinché possano beneficiare di tutti i supporti ed interventi a loro sostegno:	2022	2023	2024
Sostenere le persone in grave disagio sociale anche attraverso l'assegnazione di contributi ordinari e straordinari . In particolare nel 2022 saranno destinati interventi specifici per sostenere le famiglie gravate dall'aumento dei costi energetici.	2022	2023	2024
Potenziare l'offerta di interventi ricorrendo a progettazioni specifiche che consentano l'accesso a fondi e risorse aggiuntive . (Fondo Triuggio Solidale-Servizi gestiti in forma associata dell'Ambito)	2022	2023	2024
Gestione delle tutela legale di interdetti o inabilitati	2022	2023	2024
Reddito di cittadinanza: analisi preliminare ai fini della presa in carico dei nuclei familiari e definizione dei patti di inclusione sociale. Individuazione dei progetti di utilità sociale gestiti in maniera associata con l'Ambito di Carate Brianza	2022		
Sportello stranieri: mantenimento dello sportello promosso dall'ambito di Carate Brianza. Lo sportello ha la finalità di assicurare ai cittadini stranieri e ad altri soggetti in contatto con la realtà dell'immigrazione un punto di riferimento, orientamento, consultazione e aggiornamento, creando le condizioni necessarie all'integrazione sociale e culturale della popolazione straniera, attraverso i seguenti interventi: informazione, orientamento, consulenza rivolto a cittadini italiani e stranieri e invio telematico delle pratiche relative al rilascio - rinnovo permessi di soggiorno	2022	2023	2024
Sostenere la Rete Artemide , rete di servizi volti a contrastare il fenomeno della "violenza di genere in ambito familiare", attiva su tutto il territorio della Provincia di Monza e Brianza. Obiettivi principali della Rete sono la promozione e il miglioramento del coordinamento inter-istituzionale, al fine di favorire il riconoscimento, l'accoglienza e il sostegno delle donne vittime di violenza familiare, mettendo in rete tutte le risorse, strutture e professionalità disponibili sul territorio.	2022	2023	2024

4.2.1.29.1 Programma Interventi per soggetti a rischio di esclusione sociale

<p>Tavolo informale sulle pari opportunità, aperto all'Istituzione Scolastica, alle associazioni, a portatori d'interesse sul territorio e a singoli cittadini sensibili alla tematica. Il tavolo ha lo scopo di trattare alcune tematiche e attraverso il confronto proporre iniziative culturali finalizzate alla sensibilizzazione della comunità e alla crescita di cittadini consapevoli</p> <p>Potenziamento della sezione "Scaffale donna "della Biblioteca Comunale</p>	2022	2023	2024
<p>Collaborazione con le Comunità della salute per assistenza medica specialistica (Chirurgia Ginecologia, Cardiologia, Urologia, Ortopedia, Nefrologia, Oncologia) ai cittadini più fragili, allo scopo di offrire migliori possibilità di accesso alla prevenzione ed alle prestazioni socio-sanitarie</p>	2022	2023	2024
<p>Sportello dedicato alle Donne "una Stanza per tutte" in collaborazione con CADOM e le Comunità della salute – uno spazio aperto a tutte le donne per dare ascolto e consulenza nei momenti di difficoltà</p>	2022		

4.2.1.30 Missione 12 - 05 Interventi per le famiglie

Rientrano nelle finalità di questa missione, articolata in programmi, gli interventi:

Amministrazione e funzionamento delle attività per l'erogazione di servizi e il sostegno a interventi per le famiglie non ricompresi negli altri programmi della missione. Comprende le spese a favore dei soggetti (pubblici e privati) che operano in tale ambito.

Comprende le spese per la promozione dell'associazionismo familiare e per iniziative di conciliazione dei tempi di vita e di lavoro non ricompresi negli altri programmi della missione.

Comprende le spese per interventi di finanza etica e di microcredito alle famiglie.

Non comprende le spese per l'infanzia e l'adolescenza ricomprese nel programma "Interventi per l'infanzia e per i minori e gli asili nido" della medesima missione.

MISSIONE 12 PROGRAMMA 5				
TITOLO		PREVISIONI ANNO 2022	PREVISIONI ANNO 2023	PREVISIONI ANNO 2024
Titolo 1 Spese correnti	previsione di competenza	129.500,00	120.500,00	120.500,00
	<i>di cui già impegnato</i>	27.953,21	0,00	0,00
	<i>di cui fondo pluriennale vincolato</i>	0,00	0,00	0,00
	previsione di cassa	141.046,07		
Titolo 2 Spese in conto capitale	previsione di competenza	0,00	0,00	0,00
	<i>di cui già impegnato</i>	0,00	0,00	0,00
	<i>di cui fondo pluriennale vincolato</i>	0,00	0,00	0,00
	previsione di cassa	0,00		
Titolo 3 Spese per incremento di attività finanziarie	previsione di competenza	0,00	0,00	0,00
	<i>di cui già impegnato</i>	0,00	0,00	0,00
	<i>di cui fondo pluriennale vincolato</i>	0,00	0,00	0,00
	previsione di cassa	0,00		
TOTALE MISSIONE 12 PROGRAMMA 5	previsione di competenza	129.500,00	120.500,00	120.500,00
	<i>di cui già impegnato</i>	27.953,21	0,00	0,00
	<i>di cui fondo pluriennale vincolato</i>	0,00	0,00	0,00
	previsione di cassa	141.046,07		

4.2.1.30.1 Programma Interventi per le famiglie

MISSIONE 12	DIRITTI SOCIALI, POLITICHE SOCIALI E FAMIGLIA
-------------	---

Programma 5 - Interventi per le famiglie

FINALITÀ DA CONSEGUIRE

Gli interventi sono finalizzati a sostenere l'accesso ai servizi rivolti ai bambini in età prescolare, in particolare attraverso l'integrazione del pagamento della retta di frequenza e della quota pasto per la frequenza delle scuole dell'infanzia paritarie convenzionate con il Comune. L'attenzione verso la famiglia e la natalità rende necessaria un'azione culturale tesa a conciliare famiglia e lavoro. Un cambio di visione può dare respiro alle misure economiche di sostegno alla genitorialità che da sole non hanno la forza di generare nuovi equilibri sociali

OBIETTIVI OPERATIVI:

Sostenere le famiglie attraverso l'integrazione del pagamento delle rette di frequenza e della quota pasto per la frequenza delle scuole dell'infanzia paritarie convenzionate con il Comune e garantire la frequenza agli alunni con disabilità	2022	2023	2024
Sostenere le famiglie attraverso l'integrazione del pagamento delle rette di frequenza degli asili nido e adesione alla misura Nidi Gratis	2022	2023	2024
Convenzione asilo nido	2022	2023	2024
Sostegno alla genitorialità: sono attivi servizi e percorsi specifici gestiti in maniera associata con i comuni dell'Ambito territoriale del Distretto di Carate Brianza	2022	2023	2024
Servizi a sostegno della maternità sono attivi servizi e percorsi specifici gestiti in maniera associata con i comune dell'Ambito territoriale del Distretto di Carate Brianza	2022	2023	2024
Promuovere i servizi offerti dalle Comunità della Salute al fine di tutelare la salute dei cittadini più fragili, dando migliori possibilità di accesso alla prevenzione e alle prestazioni socio-sanitarie.	2022	2023	2024
Attivare azioni di educazione socio-sanitaria e di promozione di corretti stili di vita	2022	2023	2024
Favorire il più possibile un'equa distribuzione dei fondi connessi alle politiche sociali tramite l'utilizzo di bandi resi noti alla cittadinanza e con tempi di applicazione e parametri di accesso oggettivi e noti	2022	2023	2024
Servizio ludoteca: ripresa del servizio in essere e organizzazione di eventi rivolti a questa fascia d'età .	2022	2023	2024
Servizi di supporto alla famiglia nelle giornate di chiusura scolastica in collaborazione con i centri qualificati individuati dall'Ambito anche in altri Comuni	2022	2023	2024
" Kit Nuovi Nati " come azione di vicinanza alle famiglie nel momento della nascita di un figlio	2022	2023	2024
Vaccinazioni – L'Amministrazione Comunale sosterrà la prossima campagna vaccinale per le vaccinazioni antiinfluenzali degli over – 65 come già sperimentato tra novembre 2020 e gennaio 2021, assicurando supporto logistico e la possibilità di utilizzo si spazi pubblici ai medici del territorio	2022		
Sede infermiere di famiglia e comunità - E' stata assicurata la disponibilità dell'immobile di via Delle Grigne quale possibile sede dei servizi che la ASST di Vimercate prevede di potenziare sul territorio per implementare e rafforzare l'assistenza domiciliare, dare una sede all'USCA, e garantire la cura per le degenze a bassa intensità assistenziale e introducendo la figura dell'infermiere di famiglia e di comunità	2022	2023	2024

4.2.1.31 Missione 12 - 06 Interventi per il diritto alla casa

Rientrano nelle finalità di questa missione, articolata in programmi, gli interventi:

Amministrazione e funzionamento delle attività per il sostegno al diritto alla casa.

Comprende le spese per l'aiuto alle famiglie ad affrontare i costi per l'alloggio a sostegno delle spese di fitto e delle spese correnti per la casa, quali sussidi per il pagamento di ipoteche e interessi sulle case di proprietà e assegnazione di alloggi economici o popolari. Comprende le spese a favore dei soggetti (pubblici e privati) che operano in tale ambito. Non comprende le spese per la progettazione, la costruzione e la manutenzione degli alloggi di edilizia residenziale pubblica, ricomprese nel programma della missione 08 "Assetto del territorio ed edilizia abitativa".

MISSIONE 12 PROGRAMMA 6				
TITOLO		PREVISIONI ANNO 2022	PREVISIONI ANNO 2023	PREVISIONI ANNO 2024
Titolo 1	previsione di competenza	12.000,00	1.000,00	1.000,00
Spese correnti	<i>di cui già impegnato</i>	<i>0,00</i>	<i>0,00</i>	<i>0,00</i>
	<i>di cui fondo pluriennale vincolato</i>	<i>0,00</i>	<i>0,00</i>	<i>0,00</i>
	previsione di cassa	25.101,19		
Titolo 2	previsione di competenza	0,00	0,00	0,00
Spese in conto capitale	<i>di cui già impegnato</i>	<i>0,00</i>	<i>0,00</i>	<i>0,00</i>
	<i>di cui fondo pluriennale vincolato</i>	<i>0,00</i>	<i>0,00</i>	<i>0,00</i>
	previsione di cassa	0,00		
Titolo 3	previsione di competenza	0,00	0,00	0,00
Spese per incremento di attività finanziarie	<i>di cui già impegnato</i>	<i>0,00</i>	<i>0,00</i>	<i>0,00</i>
	<i>di cui fondo pluriennale vincolato</i>	<i>0,00</i>	<i>0,00</i>	<i>0,00</i>
	previsione di cassa	0,00		
TOTALE MISSIONE 12 PROGRAMMA 6	previsione di competenza	12.000,00	1.000,00	1.000,00
	<i>di cui già impegnato</i>	<i>0,00</i>	<i>0,00</i>	<i>0,00</i>
	<i>di cui fondo pluriennale vincolato</i>	<i>0,00</i>	<i>0,00</i>	<i>0,00</i>
	previsione di cassa	25.101,19		

4.2.1.31.1 Programma Interventi per il diritto alla casa

MISSIONE 12

DIRITTI SOCIALI, POLITICHE SOCIALI E FAMIGLIA

Programma 6 Interventi per il diritto alla casa

FINALITÀ DA CONSEGUIRE

Il fabbisogno alloggiativo negli ultimi anni, è profondamente cambiato, stanno aumentando le domande per il sostegno del pagamento dei canoni di locazione e la richiesta di alloggi di pubblici. Si segnala una difficoltà nel reperimento di alloggi anche sul mercato immobiliare. Spesso le famiglie, pur disponendo, oltre che dell'aiuto comunale, di piccole liquidità generate da saltuari lavori retribuiti, non riescono a fornire ai proprietari locatori garanzie di solvenza dei pagamenti per la mancanza di continuità lavorativa.

Come previsto dal Regolamento Regionale 4 agosto 2017, n. 4 "Disciplina della programmazione dell'offerta abitativa pubblica e sociale e dell'accesso e della permanenza nei servizi abitativi pubblici" l'assemblea dei sindaci dell'Ambito di Carate Brianza ha approvato il Piano annuale dell'offerta dei servizi abitativi pubblici e sociali

Per esigenze di carattere funzionale e di omogeneità organizzativa è stata affidata la gestione degli alloggi, di proprietà comunale, destinati a Servizi Abitativi Pubblici, ad ALER con particolare riferimento all'attività relativa alla gestione dell'utenza nonché all'attività manutentiva del proprio patrimonio, in considerazione della condivisione da parte dei rispettivi organi delle finalità sociali che sovrintendono la disciplina dei Servizi Abitativi Pubblici.

OBIETTIVI OPERATIVI:

In collaborazione con l'Agenzia C.A.S.A dell'ambito supporto alla presentazione delle domande relative al bando per l'assegnazione delle unità abitative destinate ai servizi abitativi pubblici disponibili nell'Ambito territoriale di Carate Brianza	2022	2023	2024
Interventi di assistenza abitativa (interventi economici a sostegno dell'apertura di nuovi contratti d'affitto):	2022	2023	2024
Misure per sostenere l'accesso ed il mantenimento dell'abitazione principale. L'ambito di Carate Brianza prevede dei percorsi di accompagnamento, con il supporto di un educatore finanziario che affianca il servizio sociale nella presa in carico di nuclei in difficoltà con il pagamento del mutuo.	2021	2022	2024
Verifica del corretto utilizzo degli appartamenti comunali da parte degli assegnatari. L'elevata domanda di abitazioni pubbliche impone estrema attenzione nella gestione degli alloggi comunali assegnati al fine di verificare la loro corretta conduzione per contrastare ogni abuso o sottoutilizzo	2022	2023	2024
Progetto C.A.S.A. — insieme ai tredici Comuni dell'Ambito territoriale di Carate Brianza è stata approvato il Progetto Comuni attivi la per sostenibilità Abitativa con lo scopo predisporre e condividere la programmazione dei servizi abitativi e orientare i supportare cittadini nei loro bisogni relativi alla casa. Questo progetto inoltre permetterà di accedere a risorse specifiche previste dalla Regione.	2022	2023	2024

4.2.1.32 Missione 12 - 08 Cooperazione e associazionismo

Rientrano nelle finalità di questa missione, articolata in programmi, gli interventi:

Amministrazione e funzionamento delle attività e degli interventi a sostegno e per lo sviluppo della cooperazione e dell'associazionismo nel sociale. Comprende le spese per la valorizzazione del terzo settore (non profit) e del servizio civile. Non comprende le spese a sostegno dell'associazionismo che opera a supporto dei programmi precedenti e che, come tali, figurano già come trasferimenti "a sostegno" in quei programmi. Non comprende le spese per la cooperazione allo sviluppo, ricomprese nella missione relativa alle relazioni internazionali.

MISSIONE 12 PROGRAMMA 8				
TITOLO		PREVISIONI ANNO 2022	PREVISIONI ANNO 2023	PREVISIONI ANNO 2024
Titolo 1 Spese correnti	previsione di competenza	2.000,00	2.000,00	2.000,00
	<i>di cui già impegnato</i>	<i>280,00</i>	<i>0,00</i>	<i>0,00</i>
	<i>di cui fondo pluriennale vincolato</i>	<i>0,00</i>	<i>0,00</i>	<i>0,00</i>
	previsione di cassa	3.720,00		
Titolo 2 Spese in conto capitale	previsione di competenza	0,00	0,00	0,00
	<i>di cui già impegnato</i>	<i>0,00</i>	<i>0,00</i>	<i>0,00</i>
	<i>di cui fondo pluriennale vincolato</i>	<i>0,00</i>	<i>0,00</i>	<i>0,00</i>
	previsione di cassa	0,00		
Titolo 3 Spese per incremento di attività finanziarie	previsione di competenza	0,00	0,00	0,00
	<i>di cui già impegnato</i>	<i>0,00</i>	<i>0,00</i>	<i>0,00</i>
	<i>di cui fondo pluriennale vincolato</i>	<i>0,00</i>	<i>0,00</i>	<i>0,00</i>
	previsione di cassa	0,00		
TOTALE MISSIONE 12 PROGRAMMA 8	previsione di competenza	2.000,00	2.000,00	2.000,00
	<i>di cui già impegnato</i>	<i>280,00</i>	<i>0,00</i>	<i>0,00</i>
	<i>di cui fondo pluriennale vincolato</i>	<i>0,00</i>	<i>0,00</i>	<i>0,00</i>
	previsione di cassa	3.720,00		

4.2.1.32.1 Programma Cooperazione e associazionismo

MISSIONE 12

DIRITTI SOCIALI, POLITICHE SOCIALI E FAMIGLIA

Programma 8 - Cooperazione e associazionismo

FINALITÀ DA CONSEGUIRE

All'interno di questo programma si collocano gli interventi destinate alla promozione dell'associazionismo locale, non solo indirizzati a sostenere le Associazioni attraverso l'erogazione di contributi, ma anche alla messa in rete delle loro attività.

Tavolo del Volontariato Sociale con l'Associazione del territorio sulle tematiche sociali allo scopo di monitorare i bisogni emergenti sul territorio e pianificare le azioni future dell'Amministrazione, evitando sovrapposizioni	2022	2023	2024
Monitoraggio attività Gruppo Volontari Civici , tenuta albo volontari, realizzazione corsi di formazione e valorizzazione dell'attività di volontariato	2022	2023	2024

4.2.1.33 Missione 12 - 09 Servizio necroscopico e cimiteriale

Rientrano nelle finalità di questa missione, articolata in programmi, gli interventi:

Amministrazione, funzionamento e gestione dei servizi e degli immobili cimiteriali. Comprende le spese per la gestione amministrativa delle concessioni di loculi, delle inumazioni, dei sepolcreti in genere, delle aree cimiteriali, delle tombe di famiglia. Comprende le spese per pulizia, la sorveglianza, la custodia e la manutenzione, ordinaria e straordinaria, dei complessi cimiteriali e delle pertinenti aree verdi. Comprende le spese per il rilascio delle autorizzazioni, la regolamentazione, vigilanza e controllo delle attività cimiteriali e dei servizi funebri. Comprende le spese per il rispetto delle relative norme in materia di igiene ambientale, in coordinamento con le altre istituzioni preposte.

MISSIONE 12 PROGRAMMA 9				
TITOLO		PREVISIONI ANNO 2022	PREVISIONI ANNO 2023	PREVISIONI ANNO 2024
Titolo 1	previsione di competenza	35.700,00	35.700,00	35.700,00
Spese correnti	<i>di cui già impegnato</i>	8.274,98	0,00	0,00
	<i>di cui fondo pluriennale vincolato</i>	0,00	0,00	0,00
	previsione di cassa	72.197,96		
Titolo 2	previsione di competenza	0,00	0,00	0,00
Spese in conto capitale	<i>di cui già impegnato</i>	0,00	0,00	0,00
	<i>di cui fondo pluriennale vincolato</i>	0,00	0,00	0,00
	previsione di cassa	0,00		
Titolo 3	previsione di competenza	0,00	0,00	0,00
Spese per incremento di attività finanziarie	<i>di cui già impegnato</i>	0,00	0,00	0,00
	<i>di cui fondo pluriennale vincolato</i>	0,00	0,00	0,00
	previsione di cassa	0,00		
TOTALE MISSIONE 12 PROGRAMMA 9	previsione di competenza	35.700,00	35.700,00	35.700,00
	<i>di cui già impegnato</i>	8.274,98	0,00	0,00
	<i>di cui fondo pluriennale vincolato</i>	0,00	0,00	0,00
	previsione di cassa	72.197,96		

4.2.1.33.1 Programma Servizio necroscopico e cimiteriale

MISSIONE 12	DIRITTI SOCIALI, POLITICHE SOCIALI E FAMIGLIA
--------------------	--

Programma 9 – Necroscopico cimiteriale

All'interno di questo programma si collocano gli interventi destinati alla gestione del servizio cimiteriale dei plessi esistenti.

Gestione cimiteri. Riguarda la gestione il mantenimento la cura e dei cimiteri del Comune attuata tramite affidamento del servizio di gestione cimiteriale tramite cooperativa di tipo B al fine di dare un contributo ed un ruolo sociale allo svolgimento del servizio. E' stata presentata una proposta al Comune di project financing per la gestione del sistema cimiteriale, pertanto si procederà alla valutazione dell'interesse di pubblica utilità della proposta e quindi eventualmente a dar corso alle azioni conseguenti per l'affidamento tramite procedura pubblica.	2022	2023	2024
--	-------------	-------------	-------------

4.2.1.34 Missione 14 - 02 Commercio - reti distributive - tutela dei consumatori

Rientrano nelle finalità di questa missione, articolata in programmi, gli interventi:

Amministrazione e funzionamento delle attività e dei servizi relativi al settore della distribuzione, conservazione e magazzinaggio, e per la programmazione di interventi e progetti di sostegno e di sviluppo del commercio locale. Comprende le spese per l'organizzazione, la costruzione e la gestione dei mercati regionali e delle fiere cittadine. Comprende le spese per la produzione e diffusione di informazioni agli operatori commerciali e ai consumatori sui prezzi, sulla disponibilità delle merci e su altri aspetti della distribuzione commerciale, della conservazione e del magazzinaggio. Comprende le spese per sovvenzioni, prestiti o sussidi a sostegno del settore della distribuzione commerciale e per la promozione delle politiche e dei programmi commerciali. Comprende le spese per la tutela, l'informazione, la formazione, la garanzia e la sicurezza del consumatore; le spese per l'informazione, la regolamentazione e il supporto alle attività commerciali in generale e allo sviluppo del commercio.

Nel programma rientrano le funzioni del settore che collabora con lo Sportello Unico delle Attività Produttive ricevendo le Segnalazioni Certificate di Inizio Attività, rilasciando le restanti Autorizzazioni Amministrative commerciali provvedendo ad avviare l'istruttoria e la gestione delle pratiche di avvio, subentro, variazione, cessazione degli esercizi commerciali, di somministrazione di alimenti e bevande, di commercio su aree pubbliche, di parrucchieri ed estetisti, di autonoleggio con e senza conducente e di tutte le pratiche di Polizia Amministrativa quali quelle previste dal Testo Unico sulle Leggi di Pubblica Sicurezza.

Compito naturalmente dell'amministrazione comunale sarà quello di favorire in tutti i modi tali attività imprenditoriali adottando tutti gli strumenti, anche regolamentari, previsti dalla normativa vigente.

Per quanto attiene il Commercio su aree pubbliche, in seguito alla DDG 2613 del 28/03/2012 della Regione Lombardia, le procedure di compilazione da parte degli operatori di commercio su aree pubbliche della Carta di esercizio e dell'Attestazione Annuale, a partire già dallo scorso anno, possono avvenire solo attraverso il servizio applicativo che la Regione ha predisposto all'interno della piattaforma informatica MUTA, l'Ufficio ha già posto in essere la validazione telematica in capo al Comune di tutte le Carte di Esercizio inserite dagli operatori nella piattaforma MUTA che proseguirà per quelle che verranno nuovamente inserite o variate dagli operatori nel corso di attività e per la certificazione annuale delle attestazioni

MISSIONE 14 PROGRAMMA 2				
TITOLO		PREVISIONI ANNO 2022	PREVISIONI ANNO 2023	PREVISIONI ANNO 2024
Titolo 1	previsione di competenza	13.000,00	13.000,00	13.000,00
Spese correnti	<i>di cui già impegnato</i>	0,00	0,00	0,00
	<i>di cui fondo pluriennale vincolato</i>	0,00	0,00	0,00
	previsione di cassa	19.490,00		
Titolo 2	previsione di competenza	0,00	0,00	0,00
Spese in conto capitale	<i>di cui già impegnato</i>	0,00	0,00	0,00
	<i>di cui fondo pluriennale vincolato</i>	0,00	0,00	0,00
	previsione di cassa	0,00		
Titolo 3	previsione di competenza	0,00	0,00	0,00
Spese per incremento di attività finanziarie	<i>di cui già impegnato</i>	0,00	0,00	0,00
	<i>di cui fondo pluriennale vincolato</i>	0,00	0,00	0,00
	previsione di cassa	0,00		
TOTALE MISSIONE 14 PROGRAMMA 2	previsione di competenza	13.000,00	13.000,00	13.000,00
	<i>di cui già impegnato</i>	<i>0,00</i>	<i>0,00</i>	<i>0,00</i>
	<i>di cui fondo pluriennale vincolato</i>	<i>0,00</i>	<i>0,00</i>	<i>0,00</i>
	previsione di cassa	19.490,00		

MISSIONE 14	Sviluppo economico e competitività
--------------------	---

Nel programma rientrano le funzioni del settore che collabora con lo Sportello Unico delle Attività Produttive ricevendo le Segnalazioni Certificate di Inizio Attività, rilasciando le restanti Autorizzazioni Amministrative commerciali provvedendo ad avviare l'istruttoria e la gestione delle pratiche di avvio, subentro, variazione, cessazione degli esercizi commerciali, di somministrazione di alimenti e bevande, di commercio su aree pubbliche, di parrucchieri ed estetisti, di autonoleggio con e senza conducente e di tutte le pratiche di Polizia Amministrativa quali quelle previste dal Testo Unico sulle Leggi di Pubblica Sicurezza.

Compito naturalmente dell'amministrazione comunale sarà quello di favorire in tutti i modi tali attività imprenditoriali adottando tutti gli strumenti, anche regolamentari, previsti dalla normativa vigente.

Per quanto attiene il Commercio su aree pubbliche, in seguito alla DDG 2613 del 28/03//2012 della Regione Lombardia, le procedure di compilazione da parte degli operatori di commercio su aree pubbliche della Carta di esercizio e dell'Attestazione Annuale, a partire già dallo scorso anno, possono avvenire solo attraverso il servizio applicativo che la Regione ha predisposto all'interno della piattaforma informatica MUTA, l'Ufficio ha già posto in essere la vidimazione telematica in capo al Comune di tutte le Carte di Esercizio inserite dagli operatori nella piattaforma MUTA che proseguirà per quelle che verranno nuovamente inserite o variate dagli operatori nel corso di attività e per la certificazione annuale delle attestazioni

Programma 2 – Commercio - reti distributive - tutela dei consumatori

FINALITÀ DA CONSEGUIRE

L'emanazione delle normativi statali inerenti sviluppo, liberalizzazione e semplificazioni, che unitamente alle precedenti disposizioni legislative che avevano introdotto l'obbligatorietà della creazione presso ogni amministrazione comunale del SUAP (Sportello Unico delle Attività Produttive) e l'introduzione della SCIA (Segnalazione Certificata di Inizio Attività), sicuramente hanno avuto un favorevole riscontro dagli imprenditori locali sia per quanto attiene al quasi totale abbattimento dei procedimenti autorizzatori per l'apertura o la modifica di esercizi commerciali e delle attività di servizio che per le liberalizzazioni che hanno rimosso quasi tutti i vincoli esistenti per le nuove aperture il che sicuramente consente un minor dispendio burocratico sia da parte del privato che del pubblico.

OBIETTIVI OPERATIVI :

Si proseguirà nell'attività di sportello che, sfruttando l'esperienza tecnico procedurale acquisita nel tempo, nonché i canali di reperimento/scambio dati con altri enti/soggetti, possa fornire consulenza di base ed assistenza alla compilazione e recupero dati per istanze, autorizzazioni, scia ecc. di modesta complessità con lo scopo di aiutare il cittadino-imprenditore, o loro intermediari, a svolgere gli adempimenti burocratici e procedurali sia per ridurre i tempi sia per limitare i costi, in una logica di rapporto "positivo" tra Comune e Cittadino.	2022	2023	2024
Si provvederà a comunicare l'apertura di nuove attività commerciali agli Enti che per legge devono essere informati.	2022	2023	2024
Nell'ambito dell'attività di Statistica , il Settore provvede, alle scadenze rispettivamente stabilite, alla comunicazione o all'inserimento dei dati per la compilazione delle statistiche dell'Anagrafe Tributaria dell'Osservatorio Regionale del Commercio tramite applicativo MUTA e del Noleggio con conducente alla provincia di competenza.	2022	2023	2024
L'amministrazione proseguirà nel ruolo di promozione di un'associazione locale di commercianti che si faccia interprete delle esigenze che via via	2022	2023	2024

si delinearanno e che interagisca con il comune per le eventuali iniziative da intraprendere sul territorio			
Ricerca di figure professionali da inserire nella Commissione Comunale di Vigilanza con eventuale modifica del vigente Regolamento, al fine del rilascio di tutte le autorizzazioni amministrative per l'effettuazione di manifestazioni temporanee, quando espressamente previsto dalla legge anche in occasione di manifestazioni temporanee ove avviene la vendita o la somministrazione di prodotti alimentari e non.	2022	2023	2024
Verranno eseguiti controlli inerenti la verifica della conformità delle attività esercitate a quanto autorizzato, ovvero contenuto nelle dichiarazioni rilasciate dagli imprenditori negli atti sostitutivi delle licenze per l'esercizio dell'attività, nonché del rispetto delle prescrizioni normative in particolare in materia di igiene e salute pubblica, pubblica incolumità e tutela della quiete pubblica individuate dal legislatore con leggi e regolamenti specifici per ogni settore di attività, che data la loro molteplicità, non è possibile enucleare dettagliatamente.	2022	2023	2024
A seguito dell'approvazione da parte della Regione Lombardia del 4° bando "Distretti del Commercio" D.g.r. 993 del 15/12/2010 che prevedeva contributi finalizzati alla costituzione di nuovi distretti, questo Comune, con Delibera di Giunta Comunale n. 40 del 13/04/2011, ha aderito al protocollo d'intesa di realizzazione del distretto intercomunale del commercio nei Comuni di Sovico, Albate e Triuggio denominato successivamente " Distretto del Commercio ValleLambro ". Grazie al protocollo, si collaborerà fattivamente anche negli anni a venire in tutte le iniziative che verranno assunte per migliorare e rilanciare il settore commerciale, come la partecipazione al Bando promosso da Regione Lombardia "Distretti del Commercio per la ricostruzione economica territoriale urbana", approvata con Delibera di Giunta nr. 65 del 30/07/2020.	2022	2023	2024
Vidimazione telematica in capo al Comune di tutte le Carte di Esercizio e per la certificazione annuale delle attestazioni nella piattaforma MUTA della Regione Lombardia.	2022	2023	2024

4.2.1.35 Missione 15 - 01 Servizi per lo sviluppo del mercato del lavoro

Rientrano nelle finalità di questa missione, articolata in programmi, gli interventi:

Amministrazione e funzionamento dei servizi per lo sviluppo del mercato del lavoro. Comprende le spese per l'organizzazione e la gestione, la vigilanza e la regolamentazione dei centri per l'impiego e dei relativi servizi offerti. Comprende le spese per la vigilanza e la regolamentazione delle condizioni lavorative, per le attività per l'emersione del lavoro irregolare e per i servizi per la diffusione della cultura della salute e della sicurezza sui luoghi di lavoro. Comprende le spese per l'analisi e il monitoraggio del mercato del lavoro. Comprende le spese per la programmazione, il coordinamento e il monitoraggio delle relative politiche sul territorio anche in raccordo con la programmazione e i finanziamenti comunitari e statali.

MISSIONE 15 PROGRAMMA 1				
TITOLO		PREVISIONI ANNO 2022	PREVISIONI ANNO 2023	PREVISIONI ANNO 2024
Titolo 1	previsione di competenza	11.000,00	11.000,00	11.000,00
Spese correnti	<i>di cui già impegnato</i>	2.360,53	0,00	0,00
	<i>di cui fondo pluriennale vincolato</i>	0,00	0,00	0,00
	previsione di cassa	25.261,56		
Titolo 2	previsione di competenza	0,00	0,00	0,00
Spese in conto capitale	<i>di cui già impegnato</i>	0,00	0,00	0,00
	<i>di cui fondo pluriennale vincolato</i>	0,00	0,00	0,00
	previsione di cassa	0,00		
Titolo 3	previsione di competenza	0,00	0,00	0,00
Spese per incremento di attività finanziarie	<i>di cui già impegnato</i>	0,00	0,00	0,00
	<i>di cui fondo pluriennale vincolato</i>	0,00	0,00	0,00
	previsione di cassa	0,00		
TOTALE MISSIONE 15 PROGRAMMA 1	previsione di competenza	11.000,00	11.000,00	11.000,00
	<i>di cui già impegnato</i>	<i>2.360,53</i>	<i>0,00</i>	<i>0,00</i>
	<i>di cui fondo pluriennale vincolato</i>	<i>0,00</i>	<i>0,00</i>	<i>0,00</i>
	previsione di cassa	25.261,56		

4.2.1.35.1 Programma Servizi per lo sviluppo del mercato del lavoro

MISSIONE 15	POLITICHE PER IL LAVORO E LA FORMAZIONE PROFESSIONALE
-------------	---

Finalità da conseguire e obiettivi operativi

Programma 1 – Servizi per lo sviluppo del lavoro e Programma 3 Sostegno all’occupazione

FINALITA' DA CONSEGUIRE

Il programma ha come scopo la promozione dell’esercizio del diritto al lavoro attraverso l’erogazione di servizi e attività destinati all’orientamento, all’accompagnamento, all’inserimento e al mantenimento del lavoro. La grave situazione socio economia creatasi a seguito della pandemia, pone la ricerca del lavoro in primo piano tra bisogni dei cittadini: Per questo si vuole porre la massima attenzione sullo sviluppo di relazioni e di progetti con le realtà produttive e commerciali del territorio.

A supporto delle politiche del lavoro, sono attivi, in collaborazione con ANCI, i progetti di Servizio Civile Volontario illustrati anche nella Missione 6.

OBIETTIVI OPERATIVI

Mantenimento del servizio Sportello lavoro . Nuova Convenzione con la Provincia di Monza e Brianza per l’erogazione dei servizi relativi allo Sportello Lavoro, con riorganizzazione del servizio prevedendo maggiori integrazioni tra le attività dei Centri per l’Impiego e lo Sportello comunale.	2022	2023	2024
Attività di informazione attraverso lo sportello lavoro sulle opportunità di accesso ai fondi per l’incentivazione delle nuove assunzioni e ai bandi e fondi i regionali, nazionali ed europei in merito alle politiche del lavoro. (Dote Lavoro, Garanzia Giovani, Servizio Civile Internazionale).	2022	2023	2024
Attuazione in collaborazione con le politiche educative e del tempo libero del progetto Digitalizzami per favorire l’approccio al mondo del lavoro dei giovani del territorio L’obiettivo del progetto è la creazione di competenze digitali e di marketing utilizzabili nel mondo del lavoro.	2022		
Collaborare con l’Agenzia AFOL per l’ interazione tra lavoratori e imprese del territorio	2022	2023	2024
Sviluppo di un progetto realizzato con l’Assessorato alle politiche Giovanili a supporto dell’imprenditoria giovanile realizzato in collaborazione con il Terzo Settore .Lo scopo è quello di fornire consulenza e formazione personalizzata ai giovani su proposte imprenditoriali in fase di start up	2022	2023	2024

4.2.1.36 Missione 17 - 01 Fonti energetiche

Rientrano in questa missione, articolata in programmi, gli interventi:

Amministrazione e funzionamento delle attività e servizi relativi all'impiego delle fonti energetiche, incluse l'energia elettrica e il gas naturale. Comprende le spese per sovvenzioni, prestiti o sussidi per promuovere l'utilizzo delle fonti energetiche e delle fonti rinnovabili di energia. Comprende le spese per lo sviluppo, la produzione e la distribuzione dell'energia elettrica, del gas naturale e delle risorse energetiche geotermiche, eolica e solare, nonché le spese per la razionalizzazione e lo sviluppo delle relative infrastrutture e reti energetiche. Comprende le spese per la redazione di piani energetici e per i contributi alla realizzazione di interventi in materia di risparmio energetico. Comprende le spese derivanti dall'affidamento della gestione di pubblici servizi inerenti l'impiego del gas naturale e dell'energia elettrica. Comprende le spese per la programmazione, il coordinamento e il monitoraggio delle relative politiche sul territorio anche in raccordo con la programmazione e i finanziamenti comunitari e statali.

FINALITÀ DA CONSEGUIRE

La gara per l'affidamento del servizio di illuminazione pubblica prevede delle strategie innovative sia sotto il profilo di risparmio energetico che di investimento sulla rete esistente che si trova in condizioni molto degradate.

L'adesione insieme ad altri comuni all'accordo del progetto "Illumina" per l'espletamento congiunto della gara di affidamento prefigura maggiori possibilità in tal senso.

Sebbene la finalità degli obiettivi suesposti sia l'efficientamento energetico, il beneficio ricade su altri servizi, pertanto non si troveranno i corrispondenti stanziamenti di spesa nel programma qui proposto ma nella sezione o programma su cui il beneficio si manifesta e ricade.

4.2.1.36.1 Programma Fonti energetiche

MISSIONE 17	ENERGIA E FONTI ENERGETICHE
--------------------	------------------------------------

Finalità da conseguire e obiettivi operativi

Programma 1: fonti energetiche

OBIETTIVI OPERATIVI

L'obiettivo si prefigge di garantire il mantenimento ed il miglioramento ed efficientamento del servizio di illuminazione pubblica, in particolare attraverso l'affidamento del partenariato. L'affidamento è stato individuato nella forma di espletamento condiviso fra più comuni, della procedura di gara e delle attività connesse ai fini dell'affidamento del servizio di illuminazione pubblica denominato progetto "Illumina." con 112 nuovi punti luce.	2022	2023	2024
Prosegue l'attuazione del Piano d'azione per l'energia sostenibile (PAES) , al fine di dar corso alle azioni previste dal piano.	2022	2023	
Sostituzione di elementi e di componenti impiantistiche obsolete in particolare di centrali termiche negli edifici pubblici	2022	2023	
Messa a disposizione di spazi di sosta pubblici idonei, riservati al posizionamento di colonnine per la ricarica elettrica degli autoveicoli.	2022	2023	2024
Realizzazione impianto fotovoltaico su palazzetto scuole Triuggio, palazzo municipale, elementare Triuggio e operazioni di efficientamento energetico degli edifici pubblici coibentazione, illuminazione, miglioramento prestazioni serramenti e impianti di riscaldamento/condizionamento	2022	2023	2024
Valutazione ed implementazione della costituzione di una Comunità Energetica nel territorio, ai sensi della legge n.199/2021 e della Direttiva UE 2018/201/U, finalizzata all'autoproduzione dell'energia elettrica mediante l'utilizzo di fonti rinnovabili, coinvolgendo i cittadini in progetti di comunità energetica, che consenta l'utilizzo di fonti rinnovabili e l'abbattimento del costo dell'energia elettrica in bolletta.	2022	2023	2024

4.2.1.37 Missione 18 - 01 Relazioni finanziarie con le altre autonomie territoriali

Rientrano nelle finalità di questa missione, articolata in programmi, gli interventi:

Trasferimenti a carattere generale tra diversi livelli di amministrazione non destinati ad una missione e ad un programma specifico. Comprende i trasferimenti ai livelli inferiori di governo per l'esercizio di funzioni delegate per cui non è possibile indicare la destinazione finale della spesa. Comprende le spese per accordi di programma e altri strumenti di programmazione negoziata non riconducibili a specifiche missioni di spesa. Comprende le spese per interventi di sviluppo dell'economia di rete nell'ambito della PA e per la gestione associata delle funzioni degli enti locali non riconducibili a specifiche missioni di spesa. Comprende le concessioni di crediti a favore delle altre amministrazioni territoriali e locali non riconducibili a specifiche missioni. Non comprende i trasferimenti ad altri livelli di amministrazione territoriale e locale che hanno una destinazione vincolata, per funzioni delegate con specifica destinazione di spesa, per accordi di programma e altri strumenti di programmazione negoziata e per concessioni di crediti riconducibili a specifici programmi e missioni di spesa. Compartecipazioni e tributi devoluti ai livelli inferiori di governo ed erogazioni per altri interventi in attuazione del federalismo fiscale di cui alla legge delega n.42/2009. Concorso al fondo di solidarietà nazionale.

4.2.1.37.1 Programma Relazioni finanziarie con le altre autonomie territoriali

MISSIONE 18

RELAZIONI CON LE ALTRE AUTONOMIE TERRITORIALI E LOCALI

Finalità da conseguire e obiettivi operativi

Programma 01 –Relazione con autonomie locali

FINALITA' DA CONSEGUIRE

Il programma in questione comprende tutte le attività di interconnessione con altre Amministrazioni territoriali.

La finalità che si prefigge è quella di sfruttare le economie di scala, moltiplicare le competenze e cogliere le opportunità che da tali relazioni potranno emergere.

OBIETTIVI OPERATIVI :

<p>Obiettivo Amministrazione in rete con il territorio</p> <p>E' importante che l'Amministrazione continui ad essere in rete con il territorio e non, sia attraverso la partecipazione agli incontri istituzionali tematici con altri Sindaci dei Comuni limitrofi, indipendentemente dal colore politico delle Giunte Comunali, per affrontare insieme le difficoltà nel reperire le risorse e la limitatezza della possibilità di spesa.</p> <p>E' importante anche il confronto su azioni amministrative a seguito di nuovo aggiornamenti normativi.</p> <p>Riteniamo che queste opportunità di confronto garantiranno e miglioreranno la qualità e quantità dei servizi a disposizione dei nostri cittadini.</p>	2022	2023	2024
<p>Fondi Europei</p> <p>L'Amministrazione Comunale ha aderito alla convenzione SEAV (Servizi Europa Area Vasta) con la Provincia di Monza, Anci Lombardia e l'Unione delle Province Lombarde per attivare il servizio per progettare, attrarre e utilizzare al meglio le risorse messe a disposizione dall'Unione Europea con processi di cooperazione amministrativa e la promozione di sinergie territoriali su tali fondi europei, diretti e indiretti.</p> <p>Si procederà altresì alla predisposizione e acquisizione di studi, di documenti preliminari, studi e progettazioni di fattibilità tecnico economica, finalizzati alla partecipazione ai bandi di finanziamento del PNRR, dei bandi statali o regionali inerenti gli obiettivi fissati nelle missioni descritte dal presente DUP anche in associazione/cooventramento con altri Enti pubblici.</p>	2022	2023	2024

4.2.1.38 Missione 20 - 01 Fondo di riserva

Rientrano nelle finalità di questa missione, articolata in programmi, gli interventi:
Fondi di riserva per le spese obbligatorie e fondi di riserva per le spese impreviste.

Motivazione delle scelte:

Premesso che la norma impone un fondo di riserva tra un minimo dello 0,30% ed un massimo del 2% delle spese correnti. La finalità è quella di sopperire ad esigenze impreviste, la scelta è stata quella di non scendere sotto allo 0,45%, quota minima per chi pensa di dover adottare l'anticipazione di cassa, solo per non precludersi questa possibilità sebbene solo eventuale, anziché lo 0,30% ordinario.

Tale fondo tiene conto sia dei vincoli dello stanziamento di competenza che di cassa.

MISSIONE 20 PROGRAMMA 1				
TITOLO		PREVISIONI ANNO 2022	PREVISIONI ANNO 2023	PREVISIONI ANNO 2024
Titolo 1 Spese correnti	previsione di competenza	35.390,55	35.978,34	35.978,34
	<i>di cui già impegnato</i>	<i>0,00</i>	<i>0,00</i>	<i>0,00</i>
	<i>di cui fondo pluriennale vincolato</i>	<i>0,00</i>	<i>0,00</i>	<i>0,00</i>
	previsione di cassa	0,00		
Titolo 2 Spese in conto capitale	previsione di competenza	0,00	0,00	0,00
	<i>di cui già impegnato</i>	<i>0,00</i>	<i>0,00</i>	<i>0,00</i>
	<i>di cui fondo pluriennale vincolato</i>	<i>0,00</i>	<i>0,00</i>	<i>0,00</i>
	previsione di cassa	0,00		
TOTALE MISSIONE 20 PROGRAMMA 1	previsione di competenza	35.390,55	35.978,34	35.978,34
	<i>di cui già impegnato</i>	<i>0,00</i>	<i>0,00</i>	<i>0,00</i>
	<i>di cui fondo pluriennale vincolato</i>	<i>0,00</i>	<i>0,00</i>	<i>0,00</i>
	previsione di cassa	0,00		

4.2.1.39 Missione 20 - 02 Fondo crediti di dubbia esigibilità

Rientrano nelle finalità di questa missione, articolata in programmi, gli interventi:

Accantonamenti al fondo crediti di dubbia esigibilità.

Tale accantonamento rispetta i principi contabili Arconet.

MISSIONE 20 PROGRAMMA 2				
TITOLO		PREVISIONI ANNO 2022	PREVISIONI ANNO 2023	PREVISIONI ANNO 2024
Titolo 1	previsione di competenza	432.000,00	432.000,00	432.000,00
Spese correnti	<i>di cui già impegnato</i>	<i>0,00</i>	<i>0,00</i>	<i>0,00</i>
	<i>di cui fondo pluriennale vincolato</i>	<i>0,00</i>	<i>0,00</i>	<i>0,00</i>
	previsione di cassa	0,00		
Titolo 2	previsione di competenza	0,00	0,00	0,00
Spese in conto capitale	<i>di cui già impegnato</i>	<i>0,00</i>	<i>0,00</i>	<i>0,00</i>
	<i>di cui fondo pluriennale vincolato</i>	<i>0,00</i>	<i>0,00</i>	<i>0,00</i>
	previsione di cassa	0,00		
TOTALE MISSIONE 20 PROGRAMMA 2	previsione di competenza	432.000,00	432.000,00	432.000,00
	<i>di cui già impegnato</i>	<i>0,00</i>	<i>0,00</i>	<i>0,00</i>
	<i>di cui fondo pluriennale vincolato</i>	<i>0,00</i>	<i>0,00</i>	<i>0,00</i>
	previsione di cassa	0,00		

4.2.1.40 Missione 20 - 03 Altri Fondi

Rientrano nelle finalità di questa missione, articolata in programmi, gli interventi:

Fondi speciali per le leggi che si perfezionano successivamente all'approvazione del bilancio. Accantonamenti diversi. Non comprende il fondo pluriennale vincolato che va attribuito alle specifiche missioni che esso è destinato a finanziare.

MISSIONE 20 PROGRAMMA 3				
TITOLO		PREVISIONI ANNO 2022	PREVISIONI ANNO 2023	PREVISIONI ANNO 2024
Titolo 1	previsione di competenza	37.516,00	39.516,00	39.516,00
Spese correnti	<i>di cui già impegnato</i>	0,00	0,00	0,00
	<i>di cui fondo pluriennale vincolato</i>	0,00	0,00	0,00
	previsione di cassa	0,00		
Titolo 2	previsione di competenza	15.000,00	0,00	0,00
Spese in conto capitale	<i>di cui già impegnato</i>	0,00	0,00	0,00
	<i>di cui fondo pluriennale vincolato</i>	0,00	0,00	0,00
	previsione di cassa	0,00		
Titolo 4	previsione di competenza	0,00	0,00	0,00
Rimborso di prestiti	<i>di cui già impegnato</i>	0,00	0,00	0,00
	<i>di cui fondo pluriennale vincolato</i>	0,00	0,00	0,00
	previsione di cassa	0,00		
TOTALE MISSIONE 20 PROGRAMMA 3	previsione di competenza	52.516,00	39.516,00	39.516,00
	<i>di cui già impegnato</i>	0,00	0,00	0,00
	<i>di cui fondo pluriennale vincolato</i>	0,00	0,00	0,00
	previsione di cassa	0,00		

4.2.1.41 Missione 50 - 01 Quota interessi ammortamento mutui e prestiti obbligazionari

Rientrano nelle finalità di questa missione, articolata in programmi, gli interventi:

Spese sostenute per il pagamento degli interessi relativi alle risorse finanziarie acquisite dall'ente mediante l'emissione di titoli obbligazionari, prestiti a breve termine, mutui e finanziamenti a medio e lungo termine e altre forme di indebitamento e relative spese accessorie. Non comprende le spese relative alle rispettive quote capitali, ricomprese nel programma "Quota capitale ammortamento mutui e prestiti obbligazionari" della medesima missione. Non comprende le spese per interessi per le anticipazioni di tesoreria, ricomprese nella missione 60 "Anticipazioni finanziarie". Non comprende le spese per interessi riferite al rimborso del debito legato a specifici settori che vanno classificate nelle rispettive missioni.

MISSIONE 50 PROGRAMMA 1				
TITOLO		PREVISIONI ANNO 2022	PREVISIONI ANNO 2023	PREVISIONI ANNO 2024
Titolo 1	previsione di competenza	1.800,00	1.800,00	1.800,00
Spese correnti	<i>di cui già impegnato</i>	<i>649,18</i>	<i>328,21</i>	<i>10,97</i>
	<i>di cui fondo pluriennale vincolato</i>	<i>0,00</i>	<i>0,00</i>	<i>0,00</i>
	previsione di cassa	1.904,32		
TOTALE MISSIONE 50 PROGRAMMA 1	previsione di competenza	1.800,00	1.800,00	1.800,00
	<i>di cui già impegnato</i>	<i>649,18</i>	<i>328,21</i>	<i>10,97</i>
	<i>di cui fondo pluriennale vincolato</i>	<i>0,00</i>	<i>0,00</i>	<i>0,00</i>
	previsione di cassa	1.904,32		

4.2.1.42 Missione 50 - 02 Quota capitale ammortamento mutui e prestiti obbligazionari

Rientrano nelle finalità di questa missione, articolata in programmi, gli interventi:

Spese sostenute per la restituzione delle risorse finanziarie relative alle quote di capitale acquisite dall'ente mediante titoli obbligazionari, prestiti a breve termine, mutui e finanziamenti a medio e lungo termine e altre forme di indebitamento e relative spese accessorie. Comprende le spese per la chiusura di anticipazioni straordinarie ottenute dall'istituto cassiere. Non comprende le spese relative agli interessi, ricomprese nel programma "Quota interessi ammortamento mutui e prestiti obbligazionari" della medesima missione. Non comprende le spese per le quote di capitale riferite al rimborso del debito legato a specifici settori che vanno classificate nelle rispettive missioni.

MISSIONE 50 PROGRAMMA 2				
TITOLO		PREVISIONI ANNO 2022	PREVISIONI ANNO 2023	PREVISIONI ANNO 2024
Titolo 4 Rimborso di prestiti	previsione di competenza	50.822,00	50.922,00	68.922,00
	<i>di cui già impegnato</i>	41.224,66	41.555,63	36.153,46
	<i>di cui fondo pluriennale vincolato</i>	0,00	0,00	0,00
	previsione di cassa	51.504,28		
TOTALE MISSIONE 50 PROGRAMMA 2	previsione di competenza	50.822,00	50.922,00	68.922,00
	<i>di cui già impegnato</i>	41.224,66	41.555,63	36.153,46
	<i>di cui fondo pluriennale vincolato</i>	0,00	0,00	0,00
	previsione di cassa	51.504,28		

4.2.1.43 Missione 60 - 01 Restituzione anticipazione di tesoreria

Rientrano nelle finalità di questa missione, articolata in programmi, gli interventi:

Spese sostenute per la restituzione delle risorse finanziarie anticipate dall'Istituto di credito che svolge il servizio di tesoreria, per fare fronte a momentanee esigenze di liquidità. Sono incluse le connesse spese per interessi contabilizzate nel titolo 1 della spesa.

Motivazione delle scelte:

Sebbene non vi siano situazioni che al momento facciano ipotizzare un ricorso all'anticipazione di cassa è opportuno prevedere il suo eventuale utilizzo, a scopo cautelativo.

MISSIONE 60 PROGRAMMA 1				
TITOLO		PREVISIONI ANNO 2022	PREVISIONI ANNO 2023	PREVISIONI ANNO 2024
Titolo 1	previsione di competenza	0,00	0,00	0,00
Spese correnti	<i>di cui già impegnato</i>	<i>0,00</i>	<i>0,00</i>	<i>0,00</i>
	<i>di cui fondo pluriennale vincolato</i>	<i>0,00</i>	<i>0,00</i>	<i>0,00</i>
	previsione di cassa	0,00		
Titolo 5	previsione di competenza	2.000.000,00	2.000.000,00	2.000.000,00
Chiusura Anticipazioni da istituto tesoriere/cassiere	<i>di cui già impegnato</i>	<i>0,00</i>	<i>0,00</i>	<i>0,00</i>
	<i>di cui fondo pluriennale vincolato</i>	<i>0,00</i>	<i>0,00</i>	<i>0,00</i>
	previsione di cassa	2.000.000,00		
TOTALE MISSIONE 60 PROGRAMMA 1	previsione di competenza	2.000.000,00	2.000.000,00	2.000.000,00
	<i>di cui già impegnato</i>	<i>0,00</i>	<i>0,00</i>	<i>0,00</i>
	<i>di cui fondo pluriennale vincolato</i>	<i>0,00</i>	<i>0,00</i>	<i>0,00</i>
	previsione di cassa	2.000.000,00		

4.2.2 VALUTAZIONE DELLA SITUAZIONE ECONOMICO-FINANZIARIA DEGLI ORGANISMI PARTECIPATI

Le nostre partecipazioni dirette in società sono:

AEB 0,0009%

CAP HOLDING SPA 0,1765

BRIANZACQUE SRL 1,22%

Al momento le società sono in attivo, si ritiene opportuno, stante la critica situazione economica globale e italiana in particolare, dettata dalla pandemia, monitorare l'andamento delle società, pur sapendo che la percentuale di incidenza dell'Ente è comunque molto contenuta e conseguentemente la sua esposizione.

II - SEZIONE OPERATIVA SeO - Parte seconda

La seconda parte della Sezione Operativa del DUP è dedicata alle programmazioni settoriali e, in particolare, a quelle che hanno maggior riflesso sugli equilibri strutturali del bilancio 2016/2018; al riguardo, il punto 8.2, parte 2, del Principio contabile applicato n.1 individua i seguenti documenti:

- il programma triennale dei Lavori pubblici;
- il programma triennale del fabbisogno del personale;
- il piano delle alienazioni e delle valorizzazioni;
- il programma biennale degli acquisti e dei servizi

Si precisa che i dati riportati costituiscono la sintesi delle informazioni, utili ai fini programmatori, rintracciabili nei relativi documenti cui si rinvia per maggiori approfondimenti.

5.1 PROGRAMMA TRIENNALE LAVORI PUBBLICI

Nelle pagine seguenti si allega il piano triennale dei lavori pubblici

COMUNE DI TRIUGGIO

PROGRAMMA TRIENNALE 2022/2024

adottato con delibera Giunta Comunale n. 80 del 15.10.2021

**ALLEGATO I - SCHEDA A : PROGRAMMA TRIENNALE DELLE OPERE PUBBLICHE 2022/2024
DELL'AMMINISTRAZIONE COMUNE DI TRIUGGIO**

QUADRO DELLE RISORSE NECESSARIE ALLA REALIZZAZIONE DEL PROGRAMMA

TIPOLOGIA RISORSE	Arco temporale di validità del programma			Importo Totale (2)
	Disponibilità finanziaria (1)			
	Primo anno	Secondo anno	Terzo anno	
RISORSE DERIVANTI DA ENTRATE AVENTI DESTINAZIONE VINCOLATA PER LEGGE	3.739.610,00	0,00	0,00	3.739.610,00
RISORSE DERIVANTI DA ENTRATE ACQUISITE MEDIANTE CONTRAZIONE DI MUTUO	0,00	0,00	0,00	0,00
RISORSE ACQUISITE MEDIANTE APPORTI DI CAPITALI PRIVATI	0,00	0,00	0,00	0,00
STANZIAMENTI DI BILANCIO	190.000,00	0,00	0,00	190.000,00
FINANZIAMENTI ACQUISIBILI AI SENSI DELL'ARTICOLO 3 DEL DECRETO-LEGGE 31 OTTOBRE 1990, N.310, CONVERTITO CON MODIFICAZIONI DALLA LEGGE 22 DICEMBRE 1990, N.403	0,00	0,00	0,00	0,00
RISORSE DERIVANTI DA TRASFERIMENTO DI IMMOBILI	0,00	0,00	0,00	0,00
ALTRA TIPOLOGIA	0,00	0,00	0,00	0,00
Totale	3.929.610,00	0,00	0,00	3.929.610,00

Il referente del programma
PESCE LAURA

Note:

- (1) La disponibilità finanziaria di ciascuna annualità è calcolata come somma delle informazioni elementari relative ai costi annuali di ciascun intervento di cui alla scheda D.
(2) L'importo totale delle risorse necessarie alla realizzazione del programma triennale è calcolato come somma delle tre annualità

**ALLEGATO I - SCHEDA B : PROGRAMMA TRIENNALE DELLE OPERE PUBBLICHE 2022/2024
DELL'AMMINISTRAZIONE COMUNE DI TRIUGGIO**

ELENCO DELLE OPERE INCOMPIUTE

Descrizione Opera	Determinazioni dell'amministrazione in materia (Tabella B.1)	Anno ultimo quadro economico approvato	Importo complessivo dell'intervento (2)	Importo complessivo lavori (2)	Oneri necessari per l'ultimazione dei lavori	Importo ultimo SAL	Percentuale avanzamento lavori (3)	Cassa per la quale l'opera è incompiuta (Tabella B.3)	L'opera è stata fruibile parzialmente dalla collettività?	Stato di realizzazioni ex comma 2 art.1 DM 42/2013 (Tabella B.4)	Possibile utilizzo ridimensionato dell'Opera	Destinazione d'uso (Tabella B.5)	Cessione a titolo di realizzazione di altra opera pubblica all'articolato 191 del Comune (4)	Vendita ovvero demolizione (4)	Oneri per la riurbanizzazione eventuale bonifica e demolizione	Parte di infrastruttura di cui si tratta
-------------------	--	--	---	--------------------------------	--	--------------------	------------------------------------	---	---	--	--	----------------------------------	--	--------------------------------	--	--

Il referente del programma
PESCE LAURA

Note:
(1) Indicali CUP del progetto di investimento nel quale l'opera incompiuta rientra; è obbligatorio per tutti i progetti avviati dal 1 gennaio 2003.
(2) Importo riferito all'ultimo quadro economico approvato.
(3) Percentuale di avanzamento lavori in relazione al progetto approvato.
(4) In caso di cessione a titolo di corrispettivo o di vendita l'immobile deve essere riportato nell'elenco di cui alla scheda C; in caso di demolizione l'intervento deve essere riportato fra gli interventi del programma di cui alla scheda D.

Tabella B1
a) in attesa dell'interessato pubblico, al completamento ed alla fruibilità dell'opera
b) si intende riprendere l'esecuzione dell'opera per il cui completamento non sono necessari finanziamenti aggiuntivi
c) si intende riprendere l'esecuzione dell'opera avendo già reperito i necessari finanziamenti aggiuntivi
d) si intende riprendere l'esecuzione dell'opera una volta reperiti i necessari finanziamenti aggiuntivi

Tabella B2
a) nazionale
b) regionale

Tabella B3
a) mancanza di fondi
b1) cause tecniche; protrarsi di circostanze speciali che hanno determinato la sospensione dei lavori e/o l'esigenza di una variante progettuale
b2) cause tecniche; presenza di contenzioso
c) sopravvenute nuove norme tecniche o disposizioni di legge
d) mancanza di risorse finanziarie dell'impresa appaltatrice, risoluzione del contratto, o mancato pagamento da parte della stazione appaltante, dell'ente aggiudicatore o di altro soggetto aggiudicatore
e) mancato interesse al completamento da parte della stazione appaltante, dell'ente aggiudicatore o di altro soggetto aggiudicatore

Tabella B4
a) lavori di realizzazione, ampliamenti, rifiniture, interventi oltre il termine contrattualmente previsto per l'ultimazione (Art. 1 c2, lettera b), DM 42/2013)
b) lavori di manutenzione, ampliamenti, rifiniture, interventi oltre il termine contrattualmente previsto per l'ultimazione (Art. 1 c2, lettera b), DM 42/2013)
c) i lavori di realizzazione, ampliamenti, rifiniture, non sono stati collaudati nei termini previsti in quanto l'opera non risulta rispondente a tutti i requisiti previsti dal capitolato e dal relativo progetto esecutivo come accertato nel corso delle operazioni di collaudo, (Art. 1 c2, lettera c), DM 42/2013)

Tabella B5
a) in progetto
b) diversità da quella prevista in progetto

ALLEGATO I - SCHEDA C : PROGRAMMA TRIENNALE DELLE OPERE PUBBLICHE 2022/2024
DELL'AMMINISTRAZIONE COMUNE DI TRIUGGIO

ELENCO DEGLI IMMOBILI DISPONIBILI

Codice univoco immobile (1)	Riferimento CUI intervento (2)	Riferimento CUP Opera Incompiuta (3)	Descrizione immobile	Codice Istat			Cessione o trasferimento immobile a titolo corrispettivo ex art.21 comma 1 art.191 comma 1 (Tabella C.1)	Concessi in diritto di godimento a titolo di contributo ex articolo 21 comma 1 (Tabella C.2)	Alloctati per il finanziamento o la realizzazione dell'opera pubblica ex art.3 DL 31/01/1990 s.m.l.	Già incluso in programma di dismissione di art.27 DL 201/2001, convertito con DL 214/2001 (Tabella C.3)	Tipo disponibilità se derivante da opera incompiuta di cui si è dichiarata l'insussistenza dell'opera (Tabella C.4)	Valore Stimato (4)		
				Reg	Prov	Com						Primo anno	Secondo anno	Terzo anno

Il referente del programma
PESCE LAURA

Note:
(1) Codice obbligatorio: "1" + numero immobile = cf amministrazione + prima annualità del primo programma nel quale l'immobile è stato inserito + progressivo di 5 cifre
(2) Riportare il codice CUI dell'intervento (nel caso in cui il CUP non sia previsto obbligatoriamente) al quale la cessione dell'immobile è associata; non indicare alcun codice nel caso in cui si proponga la semplice alienazione o cessione di opera incompiuta non commessa alla realizzazione di un intervento
(3) Riferire da opera incompiuta riportata in codice di riferimento al codice di riferimento dell'immobile associato; non indicare alcun codice nel caso in cui si proponga la semplice alienazione o cessione di opera incompiuta non commessa alla realizzazione di un intervento
(4) Riportare l'ammontare con il quale l'immobile contribuisce a finanziare l'intervento, ovvero il valore dell'immobile da trasferire (qualora parziale, quello relativo alla quota parte oggetto di cessione o trasferimento) o il valore del titolo di godimento oggetto di cessione.

Tabella C1
1. no
2. totale

Tabella C2
1. no
2. no
3. si: in diritto di godimento
e tecnicamente commessa all'opera da affidare in concessione

Tabella C3
1. no
2. si, con valorizzazione
3. si, con alienazione

Tabella C4
1. cessione della titolarità dell'opera ad altro ente pubblico
2. cessione della titolarità dell'opera a soggetto esercente una funzione pubblica
3. vendita al mercato privato
4. disponibilità come fonte di finanziamento per la realizzazione di un intervento ai sensi del comma 5 art.21

ALLEGATO I - SCHEDA D : PROGRAMMA TRIENNALE DELLE OPERE PUBBLICHE 2022/2024
DELL'AMMINISTRAZIONE COMUNE DI TRIUGGIO

ELENCO DEGLI INTERVENTI DEL PROGRAMMA

Codice di Intervento CUP (1)	Cod. Int. Amm.n e (2)	Codice CUP (3)	Annullità nella quale si prevede il servizio alla procedura di affidamento	Responsabili e del procedimento (4)	Stato formale (5)	Lavoro completato (6)	Codice Istat			Incaricazione - codice NUTS (7)	Tipologia (8)	Settore e sottosectore intervento	Descrizione dell'intervento	Livello priorità (Tabella D.3)	STIMA DEI COSTI DELL'INTERVENTO (8)						Scadenza in cui il lavoro viene ultimato per l'utilizzo dei finanziamenti o decorrenza da contrazione di mutuo (12)	Apporto di capitale		Intervento a seguito di variazioni programmatiche a seguito di modifiche programmatiche (12) (Tabella D.4)		
							Reg	Prov	Com						Primo anno	Secondo anno	Terzo anno	Costi su annualità successive	Importo complessivo (9)	Valore degli immobili di sches C attraverso all'intervento (10)		Importo	Tipologia (Tabella D.4)			
L8300734015720220001		B61B21004630004	2022	PESCE LAURA	SI	NO	03	108	043	ITCAD	NUOVA REALIZZAZIONE	INFRASTRUTTURE E DI TRASPORTO STRADALI	REALIZZAZIONE PERCORSO CICLOPEDONALE VIA BIRACOLATA/JACINI	PRIORITA MASSIMA	190.000,00	0,00	0,00	0,00	0,00	0,00	190.000,00				0,00	
L8300734015720220002		B64E21013820006	2022	PESCE LAURA	SI	NO	03	108	043	ITCAD	AMPLIAMENTO POTENZA	INFRASTRUTTURE SOCIALI E SCOLASTICHE	REFACIMENTO MENSA ELEMENTARE P.BORSELLINO	PRIORITA MEDIA	500.000,00	0,00	0,00	0,00	0,00	0,00	500.000,00				0,00	
L8300734015720220003		B62C21001650006	2022	PESCE LAURA	SI	NO	03	108	043	ITCAD	DEMOLIZIONE	INFRASTRUTTURE SOCIALI E SCOLASTICHE	REFACIMENTO MENSA SCUOLA ELEMENTARE G.FALCONE	PRIORITA MEDIA	776.600,00	0,00	0,00	0,00	0,00	0,00	776.600,00				0,00	
L8300734015720220004		B62C21001640006	2022	PESCE LAURA	SI	NO	03	108	043	ITCAD	DEMOLIZIONE	INFRASTRUTTURE SOCIALI E SCOLASTICHE	REFACIMENTO PALESTRA SCUOLA ELEMENTARE G.FALCONE	PRIORITA MEDIA	1.994.050,00	0,00	0,00	0,00	0,00	0,00	1.994.050,00				0,00	
L8300734015720220005		B67H21012240002	2022	PESCE LAURA	SI	NO	03	108	043	ITCAD	MANUTENZIONE STRADINARIA	INFRASTRUTTURE SOCIALI SPORT. TEMPO LIBERO	RIQUALIFICAZIONE AREA PER USO POLIFUNZIONALE. SPORT FESTE EVENTI IN VIA KENNEDY	PRIORITA MEDIA	468.960,00	0,00	0,00	0,00	0,00	0,00	468.960,00				0,00	

Il referente del programma
PESCE LAURA

**ALLEGATO I - SCHEDA E : PROGRAMMA TRIENNALE DELLE OPERE PUBBLICHE 2022/2024
DELL'AMMINISTRAZIONE COMUNE DI TRIUGGIO**

INTERVENTI RICOMPRESI NELL'ELENCO ANNUALE

Codice Unico Intervento - CUI	CUP	Descrizione dell'intervento	Responsabile del procedimento	Importo annualità	Importo intervento	Finalità (Tabella E.1)	Livello di priorità	Conformità Urbanistica	Verifica vincoli ambientali	Livello di progettazione (Tabella E.2)	CENTRALE DI COMMITTEENZA O SOGGETTO AGGREGATORE AL QUALE SI INTENDE DELEGARE LA PROCEDURA DI AFFIDAMENTO		Intervento aggiunto o variato a seguito di modifica programma C)
											codice AUSA	denominazione	
L83007340157202200001	B61B21004630004	REALIZZAZIONE DEL CORSO CICLOPEDONALE VIA IMMACOLATA/JACINI	PESCE LAURA	190.000,00	190.000,00	URB - QUALITA' URBANA	PRIORITA' MASSIMA	SI	SI	PROGETTO DI FATTIBILITA' TECNICO - ECONOMICA - "DOCUMENTO FINALE".	0000247965	PROVINCIA MONZA	
L83007340157202200002	B64E21013620006	RIFACIMENTO MENSA SCUOLA ELEMENTARE P. BORSSELLINO	PESCE LAURA	500.000,00	500.000,00	MIS - MIGLIORAMENTO E INCREMENTO DI SERVIZIO	PRIORITA' MEDIA	SI	SI	PROGETTO DI FATTIBILITA' TECNICO - ECONOMICA - "DOCUMENTO FINALE".			
L83007340157202200003	B62C21001650006	RIFACIMENTO MENSA ELEMENTARE GFALCONE	PESCE LAURA	776.600,00	776.600,00	MIS - MIGLIORAMENTO E INCREMENTO DI SERVIZIO	PRIORITA' MEDIA	SI	NO	PROGETTO DI FATTIBILITA' TECNICO - ECONOMICA - "DOCUMENTO FINALE".			
L83007340157202200004	B62C21001640006	RIFACIMENTO PALESTRA SCUOLA ELEMENTARE GFALCONE	PESCE LAURA	1.994.050,00	1.994.050,00	MIS - MIGLIORAMENTO E INCREMENTO DI SERVIZIO	PRIORITA' MEDIA	SI	NO	PROGETTO DI FATTIBILITA' TECNICO - ECONOMICA - "DOCUMENTO FINALE".	0000247965	CUC MONZA BRIANZA	
L83007340157202200005	B67H21012240002	RIQUALIFICAZIONE AREA PER USO PUBBLICO POLIFUNZIONALE SPORTELEVENTI IN VIA RENNEDI	PESCE LAURA	468.960,00	468.960,00	URB - QUALITA' URBANA	PRIORITA' MEDIA	SI	SI	PROGETTO DI FATTIBILITA' TECNICO - ECONOMICA - "DOCUMENTO FINALE".			

Il referente del programma
PESCE LAURA

5.1.1 Programma triennale dei lavori pubblici

Due rami compare solo in caso di modifica del programma

- T.1.1.1.1
- A.1.1.1.1
- C.1.1.1.1
- M.1.1.1.1
- V.1.1.1.1
- D.1.1.1.1

1. Oggetto di fattibilità tecnico - economica; "documento di fattibilità delle alternative progettuali".

2. Oggetto di fattibilità tecnico - economica; "documento finale".

3. Oggetto definitivo

4. Progetto esecutivo

**ALLEGATO I - SCHEDA F : PROGRAMMA TRIENNALE DELLE OPERE PUBBLICHE 2022/2024
DELL'AMMINISTRAZIONE COMUNE DI TRIUGGIO**

**ELENCO DEGLI INTERVENTI PRESENTI NELL'ELENCO ANNUALE DEL PRECEDENTE PROGRAMMA TRIENNALE E
NON RIPROPOSTI E NON AVVIATI**

Codice Unico Intervento - CUI	CUP	Descrizione dell'intervento	Importo intervento	Livello di priorità	Motivo per il quale l'intervento non è riproposto (1)
-------------------------------------	-----	--------------------------------	--------------------	---------------------	---

Il referente del programma
PESCE LAURA

Note:
(1) Breve descrizione dei motivi

5.2 PROGRAMMA TRIENNALE DEL FABBISOGNO DI PERSONALE

DI SEGUITO SI RIPORTA SCHEMATICAMENTE LE RISULTANZE PIU' SIGNIFICATIVE SUL 2022-2024 della programmazione triennale vigente:

Personale	Numero	Importo stimato 2022	Numero	Importo stimato 2023	Numero	Importo stimato 2024
Personale in quiescenza	0	0,00	0	0,00	0	0,00
Personale nuove assunzioni	7	191.401	0	0,00	0	0,00
- di cui cat A	0	0,00	0	0,00	0	0,00
- di cui cat B	0	0,00	0	0,00	0	0,00
- di cui cat C*	4	91.770	0	0,00	0	0,00
- di cui cat D	3	99.631	0	0,00	0	0,00

5.2.1 PROGRAMMA TRIENNALE DEL FABBISOGNO DI PERSONALE VIGENTE

PIANO TRIENNALE DEI FABBISOGNI DEL PERSONALE 2022-2024

SETTORE AMMINISTRATIVO E DELLA COMUNICAZIONE

SETTORE	SERVIZI UFFICI	FIGURE PROFESSIONALI	POSTI PREVISTI	POSTI ASSEGNATI	CAT	TIPOLOGIA	MODIFICHE/PROCEDURE RECLUTAMENTO
Amministrative della comunicazione	Responsabile Settore	ESPERTO AMM.VO	1	1	D5.1		
	Ufficio Segreteria	ISTRUTTORE DIRETTIVO	1	1	D2.1		
		COLLABORATORE AMM.VO	1	1	B6.3		
	Servizi Demografici e Urp	ISTRUTTORE AMM.VO	2	2	C1		
		ISTRUTTORE AMM.VO	1	1	C4		
		COLLABORATORE AMMINISTRATIVO	1	1	B4.3		
	Biblioteca e cultura	ISTRUTTORE BIBLIOTECARIO	1	1	C3		
TOTALE POSTI			8	8			

5.2.1 PROGRAMMA TRIENNALE DEL FABBISOGNO DI PERSONALE VIGENTE

SETTORE ECONOMICO E FINANZIARIO

SETTORE	SERVIZI UFFICI	FIGURE PROFESSIONALI	POSTI PREVISTI	POSTI ASSEGNATI	CAT	TIPOLOGIA	MODIFICHE/PROCEDURE RECLUTAMENTO
Ragioneria	Responsabile Settore	ESPERTO RAGIONIERE CAPO	1	1	D3.1		
	Ufficio Ragioneria	ISTRUTTORE CONTABILE	1	1	C.6		
		ISTRUTTORE CONTABILE	1	0	C1	Sostituzione vincitore di concorso in altro ente	Mobilità, Concorso o Graduatoria di Ente o altro Ente
Tributi	Ufficio tributi	ISTRUTTORE DIRETTIVO UFFICIO	1	0	D1	Sostituzione del personale adibito a responsabile disettore	Mobilità, Concorso o Graduatoria di Ente o altro Ente
TOTALE POSTI			4	2			

5.2.1 PROGRAMMA TRIENNALE DEL FABBISOGNO DI PERSONALE VIGENTE

SETTORE POLIZIA LOCALE

SETTORE	SERVIZI UFFICI	FIGURE PROFESSIONALI	POSTI PREVISTI	POSTI ASSEGNATI	CAT	TIPOLOGIA	MODIFICHE/PROCEDURE RECLUTAMENTO
	Responsabile	COMANDANTE POLIZIA LOCALE	1	1	D 1		
	Ufficio Polizia locale	AGENTE DI POLIZIA LOCALE	1	1	C3	Sostituzione vincitore di concorso in altro ente	Mobilità, Concorso o Graduatoria di altro Ente
Polizia locale	Ufficio Polizia locale	AGENTE DI POLIZIA LOCALE	2	2	C1		
	Messo comunale	COLLABORATORE AMMI.VO	1	1	B3.3		
TOTALE POSTI			5	5			

5.2.1 PROGRAMMA TRIENNALE DEL FABBISOGNO DI PERSONALE VIGENTE

SETTORE GESTIONE DEL TERRITORIO

SETTORE	SERVIZI UFFICI	FIGURE PROFESSIONALI	POSTI PREVISI	POSTI ASSEGNATI	CAT	TIPOLOGIA	MODIFICHE/PROCEDURE RECLUTAMENTO
Programmi Urbanistici ed edilizi	Responsabile di Settore	FUNZIONARIO TECNICO	1	1	D4.3		
	Ufficio Edilizia Privata ed ecologia	ISTRUTTORE TECNICO	1	1	C2		
		ISTRUTTORE TECNICO (P.T.18 ORE)	1	0	C1	Sostituzione vincitore concorso altro ente di in	GRADUATORIA DELL'ENTE, GRADUATORIA DI ALTRO ENTE MOBILITÀ, CONCORSO
		COLL. AMM.VO	1	1	B3.1		
Lavori pubblici	Ufficio Lavori pubblici e manutenzioni	ESPERTO TECNICO	1		D1		
		ISTRUTTORE AMM.VO	1	1	C1		
		ISTRUTTORE TECNICO (P.T.18 ORE)	1	0	C1		12wc
		DISEGNATORE P.T. (18/36)	1	1	B5.3		
		OPERAIO SPECIALIZZATO	1	1	B1		
TOTALE POSTI			9	8			

PERSONALE A TEMPO DETERMINATO

EDILIZIA PRIVATA (per adempimenti connessi al PNRR)	1	0	C1 P.T. AL 50%		*
---	---	---	----------------	--	---

*L'Amministrazione intende procedere all'assunzione a tempo determinato e parziale 18 ore, per la durata massima di sei di n. 1 unità personale da impiegare presso il Settore Gestione del Territorio, ai fini del potenziamento degli uffici preposti agli adempimenti del PNRR.

La richiamata assunzione può essere effettuata in deroga all'articolo 9, comma 28, del D.L. n. 78/2010 (spesa sostenuta per i contratti di lavoro flessibile nell'anno 2009).

La spesa di personale derivante dalla predetta assunzione a termine, non rileva ai fini della determinazione dell'incidenza della spesa di personale sulle entrate correnti in attuazione dell'art. 33 del D.L. n. 34/2019, e di conseguenza non va a comprimere la capacità assunzionale a tempo indeterminato.

Infine, le spese in questione non rilevano ai fini del rispetto del limite complessivo alla spesa di personale previsto dall'art. 1, comma 557-quater, della L. n. 296/2006 (media del triennio 2011-2013).

5.2.1 PROGRAMMA TRIENNALE DEL FABBISOGNO DI PERSONALE VIGENTE

SETTORE SOCIO- EDUCATIVO

SETTORE	SERVIZIUFFICI	FIGURE PROFESSIONALI	POSTI PREVISI	POSTI ASSEGNATI	CAT	TIPOLOGIA	MODIFICHE/ PROCEDURE RECLUTAMENTO
SETTORE SOCIO-EDUCATIVO	RESPONSABILI DI SETTORE	ESPERTO AMM.VO	1	1	D2.1		
	SERVIZI SOCIALI	ISTRUTTORE SOCIO-EDUCATIVO P.T. (18/36)	1	1	C2		
		COLLABORATORE PROFESSIONALE	1	1	B 3		
		ISTRUTTORE AMMINISTRATIVO P.T. (18/36)	1	0	C1 AL 50%	Assunzione già prevista nel piano 2021-2023	Concorso espletato, assunzione posticipata per indisponibilità giustificata della candidata
	ASSISTENTE SOCIALE	ASSISTENTE SOCIALE	1	1	D1	Assunzione e già prevista nel piano 2021-2023	Mobilità, Concorso o Graduatoria di altro ente
		ASSISTENTE SOCIALE	1	0	D1	Assunzione già prevista nel piano 2021-2023	Mobilità, Concorso o graduatoria di altro ente
	CED	ISTRUTTORE AMMINISTRATIVO CON COMPETENZE INFORMATICHE	1	1	C1 AL 50%		
	PUBBLICA ISTRUZIONE	ISTRUTTORE SOCIO-EDUCATIVO	1	1	C4		
	TRASPORTO SCOLASTICO	ADDETTA TRASPORTO	1	1	A3.1		
		ADDETTA TRASPORTO	1	1	A3.1		
TOTALE POSTI			10	8			

5.2.1 PROGRAMMA TRIENNALE DEL FABBISOGNO DI PERSONALE VIGENTE

* La [Legge di Bilancio 2021](#) (Legge 178/2020, art. 1 cc. 797-804), prevede la concessione di un contributo economico statale, a valere sul Fondo per la lotta alla povertà e all'esclusione sociale, per l'assunzione a tempo indeterminato di assistenti sociali da parte degli ambiti territoriali e dei Comuni che ne fanno parte, nel limite dei vincoli assunzionali di cui all'articolo 33 del decreto legge 30 aprile 2019, n. 34, i Comuni possono effettuare assunzioni di assistenti sociali, con rapporto di lavoro a tempo indeterminato, fermo restando il rispetto degli obiettivi del pareggio di bilancio in deroga ai vincoli di contenimento della spesa di personale di cui all'articolo 9, comma 28, del decreto-legge 31 maggio 2010, n. 78, convertito, con modificazioni, dalla legge 30 luglio 2010, n. 122, e all'articolo 1, commi 557 e 562, della legge 27 dicembre 2006, n. 296, anche ai sensi dell'articolo 57, comma 3-septies, del decreto legge 14 agosto 2020, n. 104, convertito, con modificazioni, dalla legge 13 ottobre 2020, n. 126.

5.3 PIANO DELLE ALIENAZIONI E VALORIZZAZIONI DEL PATRIMONIO IMMOBILIARE

L'art. 58 del D.L. 25 giugno 2008, n.112, così come convertito dalla Legge 6 agosto 2008, n. 133, stabilisce che per procedere al riordino, gestione e valorizzazione del patrimonio immobiliare, gli enti locali, con delibera dell'organo di governo, individuano, redigendo apposito elenco sulla base e nei limiti della documentazione esistente presso i propri archivi e uffici, i singoli beni immobili ricadenti nel territorio di competenza, non strumentali all'esercizio delle proprie funzioni istituzionali, suscettibili di valorizzazione ovvero di dismissione.

Le alienazioni e valorizzazioni già inserite nel Piano 2021, approvato con deliberazione di Consiglio Comunale n. 10 del 15.03.2021 e modificato con Delibera Giunta Comunale n. 76 del 23.09.2021, immediatamente eseguibile e per le quali non si è verificata la cessione, vengono, riproposte per gli anni 2022-2024;

I riflessi finanziari dell'adozione del Piano delle Alienazioni e delle Valorizzazioni vigente, che nel presente documento trovano fondamento e riscontro, sono sintetizzabili nella seguente tabella, in cui trovano evidenza, per ciascuna tipologia di bene oggetto di alienazione o valorizzazione, le ricadute in termini di entrate in conto capitale.

BENI IMMOBILI DI CUI SI CONFERMA L'INSERIMENTO NEL PIANO DELLE ALIENAZIONI E VALORIZZAZIONI PER L'ANNO 2021			
BENI IMMOBILI COMUNALI SUSCETTIBILI DI ALIENAZIONE			
DESTINAZIONE D'USO	DESCRIZIONE	UBICAZIONE	VALORE DI
			MASSIMA
			(se determinato)
Area Inutilizzata	Area ex acquedotto di impianti tecnologici dismessi	Fraz. Tregasio Via Sant'Ambrogio 82-84	15.800
Area già delimitata, utilizzata da impianti di telefonia esistente	Area tecnologica ospitante impianti di telefonia viale Rimembranze	Triuggio, viale Rimembranze	143.800
Area già delimitata, utilizzata da impianti di telefonia esistente	Area tecnologica ospitante impianti di telefonia viale Buonarroti	Fraz. Canonica, viale Buonarroti	142.000

OGGETTO: RICOGNIZIONE NELL'AMBITO DELLE PROPRIETÀ COMUNALI FINALIZZATA ALLA REDAZIONE DEGLI ELENCHI DEL PIANO DI ALIENAZIONE E VALORIZZAZIONE 2022-2024

PREMESSE

- il comma 1 dell'art. 58 del Decreto legge n. 112/2008 convertito con L. 133/08 dispone che "per procedere al riordino, gestione e valorizzazione del patrimonio immobiliare di Regioni, Province, Comuni e altri Enti locali, ciascuno di essi, con delibera dell'organo di Governo individua, redigendo apposito elenco, sulla base e nei limiti della documentazione esistente presso i propri archivi e uffici, i singoli beni immobili ricadenti nel territorio di competenza, non strumentali all'esercizio delle proprie funzioni istituzionali, suscettibili di valorizzazione ovvero di dismissione. Viene così redatto il piano delle alienazioni e valorizzazioni immobiliari allegato al bilancio di previsione nel quale, previa intesa, sono inseriti immobili di proprietà dello Stato individuati dal Ministero dell'economia e delle finanze-Agenzia del demanio tra quelli che insistono nel relativo territorio.";
- l'inserimento degli immobili nel piano ne determina la conseguente classificazione come patrimonio disponibile, fatto salvo il rispetto delle tutele di natura storico-artistica, archeologica, architettonica e paesaggistico-ambientale;
- la deliberazione del Consiglio Comunale di approvazione del Piano delle Alienazioni e Valorizzazioni determina le destinazioni d'uso urbanistiche degli immobili; le Regioni disciplinano l'eventuale equivalenza della deliberazione del Consiglio Comunale di approvazione quale variante allo strumento urbanistico generale, ai sensi dell'art. 25 della L. 47/1985, anche disciplinando le procedure semplificate per la relativa approvazione;
- l'elenco, da pubblicare mediante le forme previste per gli Enti Locali, ha effetto dichiarativo della proprietà, in assenza di precedenti trascrizioni e produce gli effetti previsti dall'articolo 2644 del codice civile, nonché effetti sostitutivi dell'iscrizione del bene in catasto;
- contro l'iscrizione del bene nel succitato elenco, è ammesso ricorso amministrativo entro sessanta giorni dalla pubblicazione, fermi gli altri rimedi di legge;
- la disciplina della valorizzazione e utilizzazione a fini economici dei beni immobili tramite concessione o locazione, ai sensi dell'art. 3-bis del dl n. 351/2001, prevista per lo Stato si estende anche ai beni immobili inclusi nell'elenco approvato con il presente provvedimento;

5.3.1 Relazione tecnica al piano delle alienazioni e valorizzazioni

- è possibile conferire i beni immobili, anche residenziali, a fondi comuni di investimento immobiliare, ovvero promuoverne la costituzione, in base alle disposizioni contenute nell'art. 4 e seguenti del dl n. 351/2001;
- Regioni, Province, Comuni e altri Enti locali possono in ogni caso individuare forme di valorizzazione alternative, nel rispetto dei principi di salvaguardia dell'interesse pubblico e mediante l'utilizzo di strumenti competitivi;

La Regione Lombardia ha introdotto, con l'art. 21 della L.R. n. 7/2012, l'art. 95-bis alla L.R. 12/2005, per la disciplina dei profili urbanistici connessi all'approvazione ad opera dei Comuni del Piano delle Alienazioni e Valorizzazioni immobiliari, stabilendo che:

- per gli immobili per i quali sono indicate destinazioni d'uso urbanistiche in contrasto con il PGT, la deliberazione del consiglio comunale di approvazione del Piano delle alienazioni e valorizzazioni equivale ad automatica approvazione di variante allo stesso PGT, nei soli casi in cui oggetto di variante siano previsioni del piano dei servizi ovvero previsioni del piano delle regole riferite agli ambiti del tessuto urbano consolidato;
- nel piano delle alienazioni e valorizzazioni immobiliari non possono essere compresi immobili per i quali siano indicate destinazioni d'uso urbanistiche in contrasto con previsioni prevalenti del PTCP o del PTR;
- le varianti urbanistiche che determinano l'uso di piccole aree a livello locale ovvero modifiche minori del piano dei servizi e del piano delle regole non sono soggette a valutazione ambientale strategica;

Il Piano delle Valorizzazioni e Alienazioni è una misura che consente di razionalizzare l'azione amministrativa dell'Ente mediante il reperimento di risorse integrative rispetto alle consuete forme di finanziamento;

Alla luce delle suddette disposizioni legislative, il Settore Gestione del Territorio, esegue una ricognizione nell'ambito delle proprietà comunali, redigendo l'elenco degli immobili, non strumentali all'esercizio delle funzioni istituzionali e suscettibili di dismissione ovvero di valorizzazione, tenendo conto:

- delle attuali situazioni di utilizzo degli immobili per i servizi in essere che l'A.C. intende negli stessi svolgere e del grado di conservazione del bene;
- delle valutazioni in merito alle effettive potenzialità di utilizzazione dei beni immobili da parte dell'Ente per proprie finalità istituzionali ed in rapporto alle risorse disponibili;
- delle richieste di acquisto di aree di modesta estensione pervenute da cittadini e/o da utilizzatori/conducenti ritenute accoglibili in relazione alla riscontrata valenza non strategica delle stesse;

5.3.1 Relazione tecnica al piano delle alienazioni e valorizzazioni

- delle alienazioni e valorizzazioni già inserite nel Piano 2021, approvato con deliberazione di Consiglio Comunale n. 10 del 15.03.2021 e modificato con Delibera Giunta Comunale n. 76 del 23.09.2021, immediatamente eseguibile, per le quali non si sia verificata la cessione, che vengono, pertanto, riproposte per gli anni 2022-2024;

Ai fini del perseguimento del prevalente interesse pubblico, è consentito intervenire con la modifica di talune previsioni urbanistiche, nei limiti previsti dalla normativa, con l'obiettivo di realizzare una migliore e più proficua valorizzazione dei beni individuati in elenco;

Ai sensi dell'art. 95bis della L.R. 12/2005 e ss.mm.ii., le variazioni urbanistiche, che è possibile introdurre, debbono afferire esclusivamente alle previsioni del Piano dei Servizi e del Piano delle Regole riferite agli ambiti del tessuto urbano consolidato, non debbono essere in contrasto con le previsioni prevalenti del PTCP o del PTR e non debbono dare luogo a valutazione ambientale strategica;

Sono state considerate le previsioni del Piano di Governo del Territorio vigente ed in particolare del Piano dei Servizi nel quale sono descritte a livello territoriale la dotazione dei servizi e delle infrastrutture esistenti e di quelle previste e quindi le relative esigenze, individuate anche cartograficamente, in termini di aree e immobili pubblici o di uso pubblico inserite in un quadro di sviluppo programmato e sostenibile del territorio comunale;

Si è proceduto pertanto alla ricognizione, come di seguito illustrato, sulla base e nei limiti della documentazione esistente presso i propri archivi e uffici, al fine di individuare i singoli beni immobili ricadenti nel territorio di competenza, non strumentali all'esercizio delle proprie funzioni istituzionali, suscettibili di valorizzazione ovvero di dismissione, così come previsto dalla precitata normativa vigente (comma 1 dell'art. 58 del Decreto legge n. 112/2008 convertito con L. 133/08).

Raccolta dei dati effettuata in base agli atti a rogito di acquisizione di immobili che risultano depositati presso la Segreteria Comunale dei beni immobili di proprietà comunale.

Presso la segreteria comunale è depositata la raccolta degli atti di rogito di acquisizione al patrimonio comunale degli immobili e delle aree di proprietà comunale acquisite negli anni formalmente tramite stipule di atti di rogito notarile, di segretario comunale o altre modalità che pertanto formalmente costituiscono il patrimonio immobiliare del Comune.

Raffronto in base alla raccolta dati svolta dei beni immobili presenti sul territorio riscontrabili in base agli elaborati cartografici disponibili.

I dati dei beni immobili così raccolti sono stati riscontrati con l'effettiva esistenza dei beni immobili comunali presenti sul territorio anche in base alle evidenze delle cartografie disponibili, aerofotogrammetrici e catastali.

5.3.1 Relazione tecnica al piano delle alienazioni e valorizzazioni

Indicazione degli immobili in base al loro utilizzo strumentale all'esercizio delle funzioni istituzionali dell'Ente o meno

Sono stati quindi individuati le funzioni o l'utilizzo dei beni immobili del Comune: edifici ed aree pubbliche, in relazione alle previsioni dalla programmazione e dalla pianificazione urbanistica e dei servizi ed in base del loro effettivo utilizzo per il soddisfacimento delle attività e dei servizi che l'Amministrazione Comunale ha in essere e che intende svolgere sul territorio.

Il patrimonio comunale di beni immobili risulta così comprendere le sedi istituzionali del Comune: il Palazzo Municipale e la palazzina della Polizia Locale, sede Parco Valle del Lambro e sede GEV, i plessi dedicati all'istruzione: le scuole primarie e la biblioteca, i plessi cimiteriali delle singole frazioni: Rancate Canonica Tregasio e Triuggio capoluogo.

Son presenti inoltre edifici e spazi all'aperto destinati alle attività sportive, localizzati principalmente nella spina dei servizi di Triuggio capoluogo, compresa fra i due ambiti scolastici. Sono presenti ancora, spazi destinati alle attività sociali e delle attività dell'associazionismo, quali i centri civici delle frazioni di Rancate, Canonica, Tregasio e il centro Polifunzionale di Triuggio, dedicato agli anziani. Sempre a Triuggio, in zona Fanfani, si trovano lo spazio Ludoteca per i bambini ed edifici destinati a Comunità ospitanti soggetti diversamente abili in frazione Canonica.

Gli alloggi comunali presenti sul territorio, fanno capo al patrimonio ERP regionale e negli edifici sono ospitati alloggi ERP nelle frazioni di Rancate, Canonica e Triuggio capoluogo. Si registra anche la presenza di un edificio a carattere storico monumentale ad uso museale in località Canonica, la Chiesa sconosciuta di San Biagio.

Distribuite abbastanza uniformemente sul territorio si trovano le Aree attrezzate destinate alla socialità, alla ricreazione e allo svago nel verde, quali i parchi gioco, i giardinetti pubblici, inserite all'interno del tessuto edificato delle varie frazioni sul territorio comunale e a servizio delle stesse.

Di particolare rilevanza sono le aree del Bosco del Chignolo: parco urbano con di elevata estensione e con pregevoli caratteri naturalistici nel quale è compresa anche l'area SIC (Sito di importanza comunitaria) del Cantalupo di valenza sovracomunale.

Di superficie più contenute, ma localizzate in punti ed ambiti più specifici del territorio, si trovano le Aree verdi di mitigazione ambientale, con la funzione di salvaguardia ambientale, filtro fra le differenti funzioni o destinazioni d'uso di edifici limitrofi, compensazione o perequazione ambientale, in attuazione dello sviluppo urbanistico del territorio.

Le proprietà comunali comprendono altresì aree destinate all'uso specifico per la viabilità e necessarie alla funzionalità della rete stradale e comprese nel demanio stradale e sue pertinenze quali: **strade, marciapiedi, piazze, piste ciclabili e pedonali, parcheggi e loro pertinenze di arredo urbano.**

Sono presenti inoltre aree di proprietà comunale necessarie **per attrezzature tecnologiche di infrastrutture** di servizi di reti urbane (acqua, fognatura, gas, energia, ecc.) ospitanti impianti e strutture tecnologiche attualmente in attività concesse in uso ai Gestori dei pubblici servizi (distribuzione

5.3.1 Relazione tecnica al piano delle alienazioni e valorizzazioni

energia elettrica, acquedotto, fognatura, distribuzione gas, telefonia) e facenti parte a tutti gli effetti delle reti urbane impiantistiche, soprasuolo e sottosuolo, di distribuzione del territorio.

Si è proceduto a riformulare l'elenco evidenziando, una parte che riporta gli Edifici non strumentali all'esercizio delle proprie funzioni istituzionali e una parte che riporta gli Edifici strumentali all'esercizio delle proprie funzioni e da ultimo le Aree principalmente destinate alla socialità, alla ricreazione e allo svago nel verde, di interesse culturale e di salvaguardia ambientale. Per ogni proprietà comunale in elenco sono stati riportate le identificazioni catastali; fogli, mappali e subalterni; per ogni immobile è stata inoltre indicata la propria consistenza e per gli edifici è stato riportato il valore di repertorio rilevabile dall'inventario comunale. Relativamente agli edifici non strumentali all'esercizio delle proprie funzioni istituzionali si è riportato nell'ultima colonna, come trasmesso dai singoli Responsabili di Settore competenti, per ogni singolo edificio e attività che in esso viene svolta, il loro utilizzo esclusivo e necessario per le finalità di pubblico interesse che vengono riportata, e quindi il ruolo complementare allo svolgimento del ruolo e dei compiti istituzionali dell'ente che di fatto queste strutture svolgono.

Si veda in allegato la tabella del riepilogo dei beni immobili rilevati ricadenti nel territorio comunale l'ubicazione e il loro utilizzo e destinazione prevista, riportante nelle colonne relative all'utilizzo del bene e utilizzo del bene per finalità pubbliche i dati e gli elementi trasmessi dai singoli Responsabili di Settore di competenza:

L'utilizzo dei vari edifici e spazi pubblici può essere distinto in base alla loro funzione che può assolvere ad un ruolo istituzionale (esclusivo o promiscuo) in quanto negli stessi si svolgono i compiti obbligatori previsti dall'ordinamento e risultano pertanto strumentali all'esercizio delle proprie funzioni istituzionali. Vi sono poi i plessi dedicati ai servizi obbligatori (Scuole, Cimiteri). Altri immobili e spazi sono strumentali nell'offerta dei servizi ai cittadini nell'ambito delle specifiche funzione e competenze riservate ai Comuni che sono in generale svolti da soggetti esterni al Comune, oppure immobili sempre dedicate a dare dei servizi ai cittadini ad uso promiscuo, cioè che vengono utilizzati sia dai soggetti esterni sia direttamente dal Comune. Vi sono poi immobili o porzioni di immobili destinati a soddisfare il fabbisogno abitativo sul territorio comunale di fasce sociali deboli per edilizia residenziale pubblica. Sono infine presenti aree e spazi pubblici che rispondono all'assolvimento della domanda di spazi destinati alla socialità, alla ricreazione e allo svago nel verde, di interesse culturale e di salvaguardia ambientale.

EDIFICI STRUMENTALI ALL'ESERCIZIO DELLE PROPRIE FUNZIONI ISTITUZIONALI:

- Sede Comunale, accessori e area di pertinenza, utilizzata quale sede istituzionale e occupata dagli uffici del Comune.
- Edificio Polizia Locale – piano terra, accessori e area di pertinenza, utilizzata dagli uffici della Polizia Locale.
- Biblioteca civica con saletta civica, localizzata in una ala laterale del corpo dell'edificio del plesso scolastico di via Kennedy. Utilizzata per lo scopo istituzionale canonico.

Plessi scolastici:

- Plesso scolastico Via De Gasperi accessori e area di pertinenza, utilizzato per la scuola primaria e uso della palestra anche da parte di associazioni sportive del territorio (uso istituzionale seggio elettorale del Comune).
- Plesso scolastico Via Don Colli accessori e area di pertinenza, utilizzato per la scuola primaria e uso della palestra anche da parte di associazioni sportive del territorio (uso istituzionale seggio elettorale del Comune).
- Plesso scolastico via Kennedy/Palazzetto accessori e area di pertinenza, utilizzato per la scuola primaria e uso della palestra anche da parte di associazioni sportive del territorio.

Plessi cimiteriali:

- Cimitero Canonica e aree di pertinenza
- Cimitero Triuggio e aree di pertinenza
- Cimitero Rancate e aree di pertinenza
- Cimitero Tregasio e aree di pertinenza

Plesso sportivo:

- Centro Sportivo Via Aldo Moro (chiuso)
- Campo da calcio ad 11 con edificio spogliatoi, accessori e area di pertinenza

Fabbisogno abitativo Edilizia Residenziale Pubblica.

- Stabile via Appiani (sale civiche, alloggi erp)
- Stabile via Diaz (alloggi erp)
- Stabile via Don Sturzo (alloggi erp)
- Appartamenti via V.na Boffalora (alloggi erp)

EDIFICI NON STRUMENTALI ALL'ESERCIZIO DELLE PROPRIE FUNZIONI ISTITUZIONALI:

- Sede Comunale, accessori e area di pertinenza, utilizzata quale sede istituzionale e occupata per una porzione dalla Sede del Parco della Valle del Lambro con i relativi uffici.
- Cascina Boffalora accessori e area di pertinenza, utilizzata quale sede delle GEV del Parco della valle del Lambro e Centro Tecnico Naturalistico del Parco (uso istituzionale seggio elettorale del Comune)
- Comunità Alloggio
- Ludoteca via Kennedy
- Ambulatorio Bioanalisi
- Centro Polifunzionale via Puccini (sale civiche, centro anziani)
- Centro civico via delle Grigne (sale civiche)
- Centro civico via Cascina Gianfranco (sportello rifiuti, farmacia, posta)
- Centro civico Via Appiani (scuola musica)
- Edificio Polizia locale – 1 piano (sala polifunzionale)
- Rudere chiesina di San Biagio via Don Sturzo utilizzata per eventi culturali e mostre

AREE DESTINATE ALLA SOCIALITÀ, ALLA RICREAZIONE E ALLO SVAGO NEL VERDE, DI INTERESSE CULTURALE E DI SALVAGUARDIA AMBIENTALE.

Aree verdi di parchi gioco

- Parco giochi comunale via Aldo Moro - Triuggio
- Parco giochi comunale via Delle Grigne - Canonica
- Parco giochi comunale via C.na Gianfranco - Tregasio
- Parco giochi comunale via M. L. King – Triuggio
- Parco giochi C.na Boffalora – Rancate

Aree verdi a giardino attrezzato

- Giardinetti di via Diaz
- Giardinetti di via Vittorio Emanuele
- Giardinetto con Campetto di calcio via Don Paolo Villa
- Giardinetti via Emanuele Filiberto
- Giardinetto la collina dei ciliegi via Resegone

Aree verdi di mitigazione ambientale

- Area verde via Taverna – Canonica
- Area verde via Giotto – Canonica
- Area verde via Don Sturzo – Canonica
- Area verde Bosco del Chignolo
- Area verde via Leonardo da Vinci
- Area verde via Vittorio Emanuele
- Area verde via Dante
- Area verde via Emanuele Filiberto

AREE IMPIANTI TELEFONIA

- Area tecnologica ospitante impianti di telefonia viale Rimembranze
- Area tecnologica ospitante impianti di telefonia viale Buonarroti

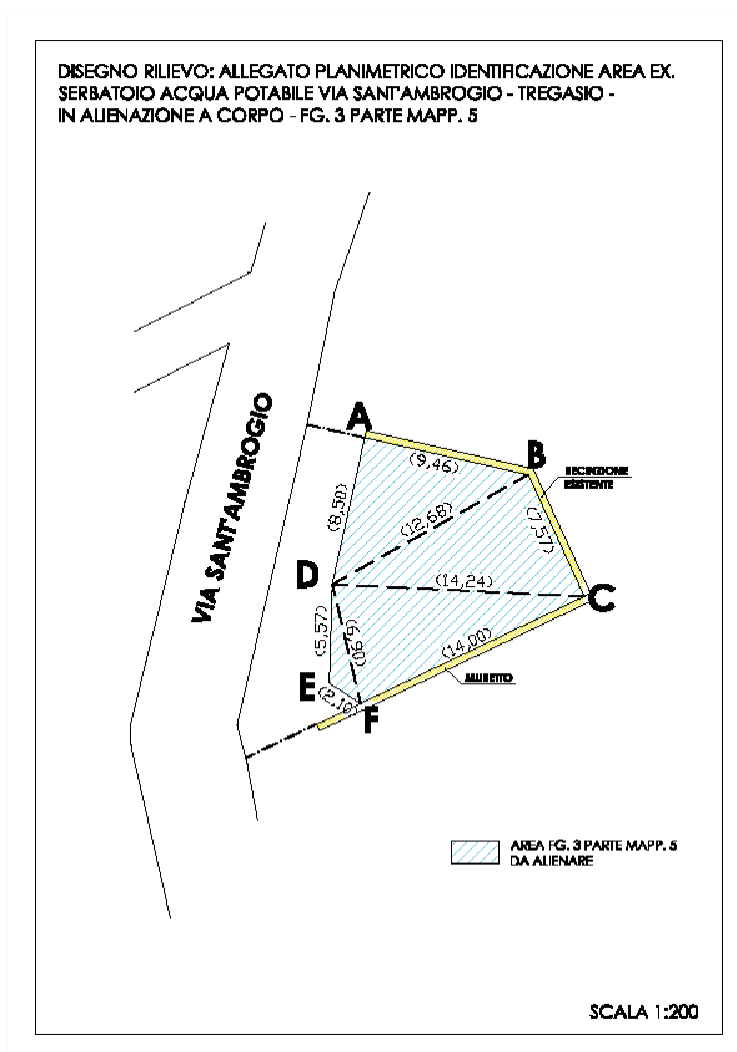
Si rileva inoltre la presenza di un'area che a seguito di attuazione della convenzione urbanistica stipulato con data 13.07.2009 con atto rep. n. 69202, racc. 16276 del dott. Carlo Mussi, notaio in Monza previsto di uso pubblico e per la quale non è stata formalizzata la cessione; si ritiene opportuno pertanto l'inserimento della stessa nell'elenco ai fini dichiarativi della proprietà, ai sensi e per gli effetti del comma 3 dell'art. 58 del DL 25.06.2008 n. 112 convertito in legge con L. 133/08.

Si è rilevata infine un'area dismessa che ospitava impianti tecnologici (torre acquedotto dell'allora soggetto gestore dell'acquedotto comunale). La stessa è ubicata in località Tregasio ai margini del territorio comunale, nello stato di area nuda in quanto la torre è stata a suo tempo demolita. L'area risulta inutilizzata e di fatto inidonea ad ospitare un uso pubblico; la stessa per ubicazione e quantità e qualità non può nemmeno considerarsi idonea a svolgere alcuna funzione di salvaguardia ambientale, pertanto può ragionevolmente ritenersi facente parte di beni non strumentali all'esercizio delle funzioni istituzionali e suscettibili di dismissione ovvero di valorizzazione per i quali è consentito procedere con l'inserimento di nel Piano di alienazione e valorizzazione dei beni, mediante procedure di evidenza pubblica con criteri di aggiudicazione come indicati dal Regolamento Comunale dei criteri e delle modalità di alienazione del patrimonio comunale disponibile per la gestione del patrimonio immobiliare del Comune di Triuggio approvato con deliberazione di Consiglio Comunale n. 17 del 07.04.98 e modificato con deliberazione di Consiglio Comunale n. 45 del 29.09.05.

**ELENCO DI DISMISSIONE DEL PIANO DELLE ALIENAZIONI
VALORIZZAZIONI**

**AREE STRATEGICAMENTE NON RILEVANTI –
PIANO ALIENAZIONI VALORIZZAZIONI ANNI 2022-2024**

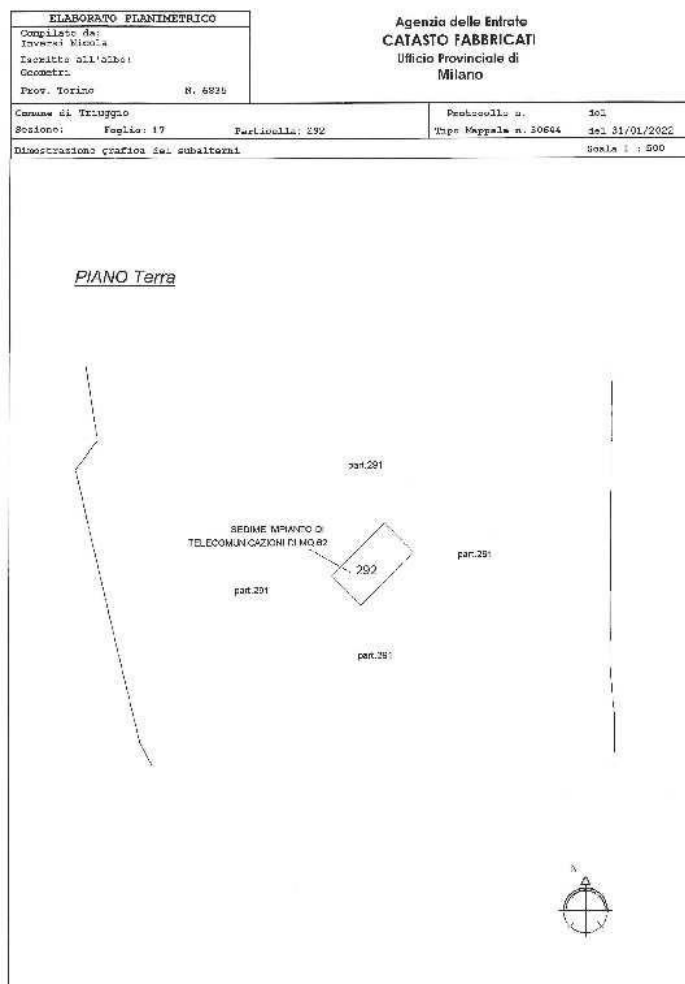
N.	denominazione	ubicazione	Destinazione d'uso	Superficie Mq.	Estremi catastali CT	Previsioni PGT vigente	Valore di stima
22	Area ex acquedotto di impianti tecnologici dismessi	fraz. Tregasio, via sant'Ambrogio tra civico 82 e civico 84	Area inutilizzata	140,30	Fg 3 map. 5 parte	T.U.C. ville e giardini	15.800 €



5.3.1 Relazione tecnica al piano delle alienazioni e valorizzazioni

AREE FUNZIONALI AD IMPIANTI TECNOLOGICI DI RETE PER TELEFONIA ESISTENTI – PIANO ALIENAZIONI VALORIZZAZIONI ANNI 2022-2024

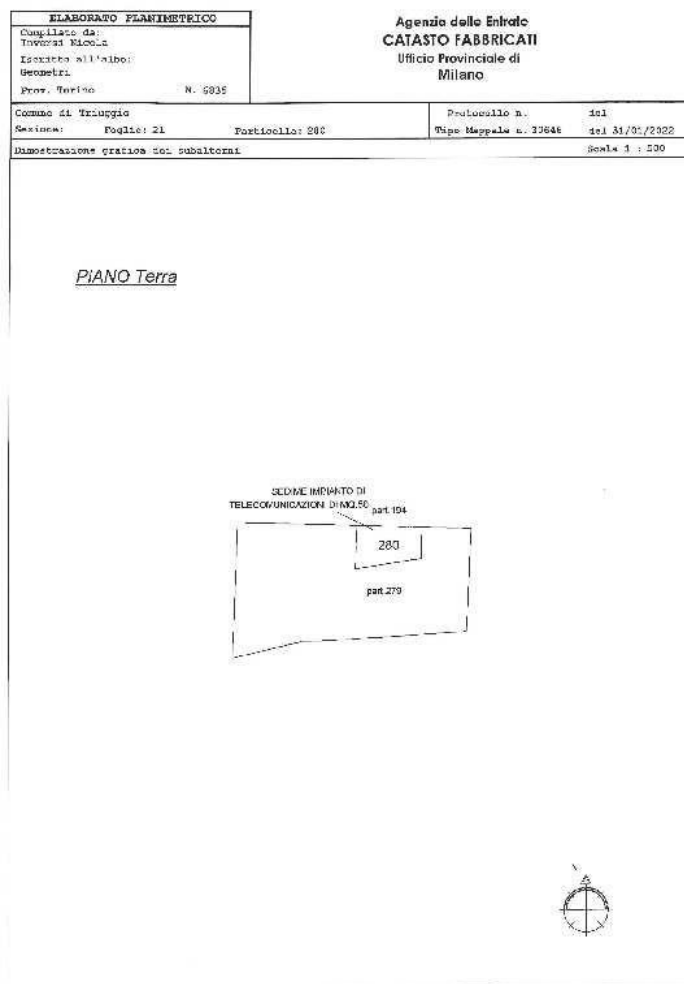
N.	denominazione	ubicazione	Destinazione d'uso	Superficie Mq.	Estremi catastali CT	Previsioni PGT vigente	Valore di stima
20	Area tecnologica ospitante impianti di telefonia viale Rimembranze	Triuggio, viale Rimembranze	Area già delimitata, utilizzata da impianti di telefonia esistente	62,00 con servitù d'accesso dalla strada	Fg 17 map. 292	Sistema dei servizi esistenti altri servizi - aree per impianti tecnologici-	143.800 € per cessione diritto di superficie per 30 anni



5.3.1 Relazione tecnica al piano delle alienazioni e valorizzazioni

AREE FUNZIONALI AD IMPIANTI TECNOLOGICI DI RETE PER TELEFONIA ESISTENTI- PIANO ALIENAZIONI VALORIZZAZIONI ANNI 2022-2024

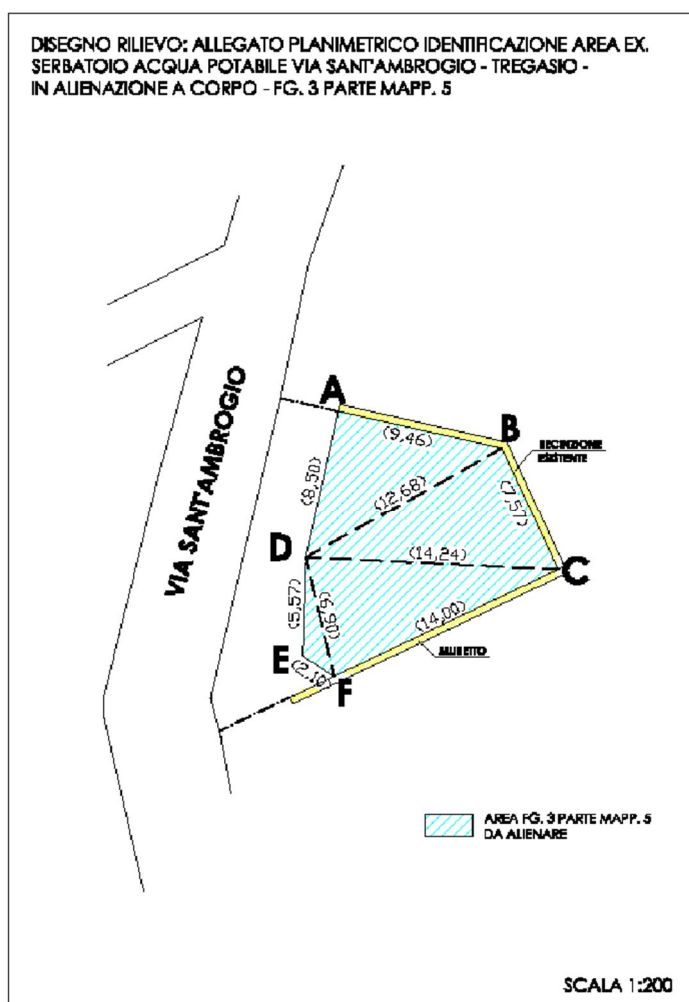
N.	denominazione	ubicazione	Destinazione d'uso	Superficie Mq.	Estremi catastali CT	Previsioni PGT vigente	Valore di stima
21	Area tecnologica ospitante impianti di telefonia viale Buonarroti	Fraz. Canonica, viale Buonarroti	Area già delimitata, utilizzata da impianti di telefonia esistente	50,00	Fg 21 map. 280	Sistema dei servizi Sistema della viabilità esistente- aree a parcheggio-	142.000 € per cessione diritto di superficie per 30 anni



**ELENCO DI DISMISSIONE DEL PIANO DELLE ALIENAZIONI
VALORIZZAZIONI**

**AREE STRATEGICAMENTE NON RILEVANTI –
PIANO ALIENAZIONI VALORIZZAZIONI ANNI 2022-2024**

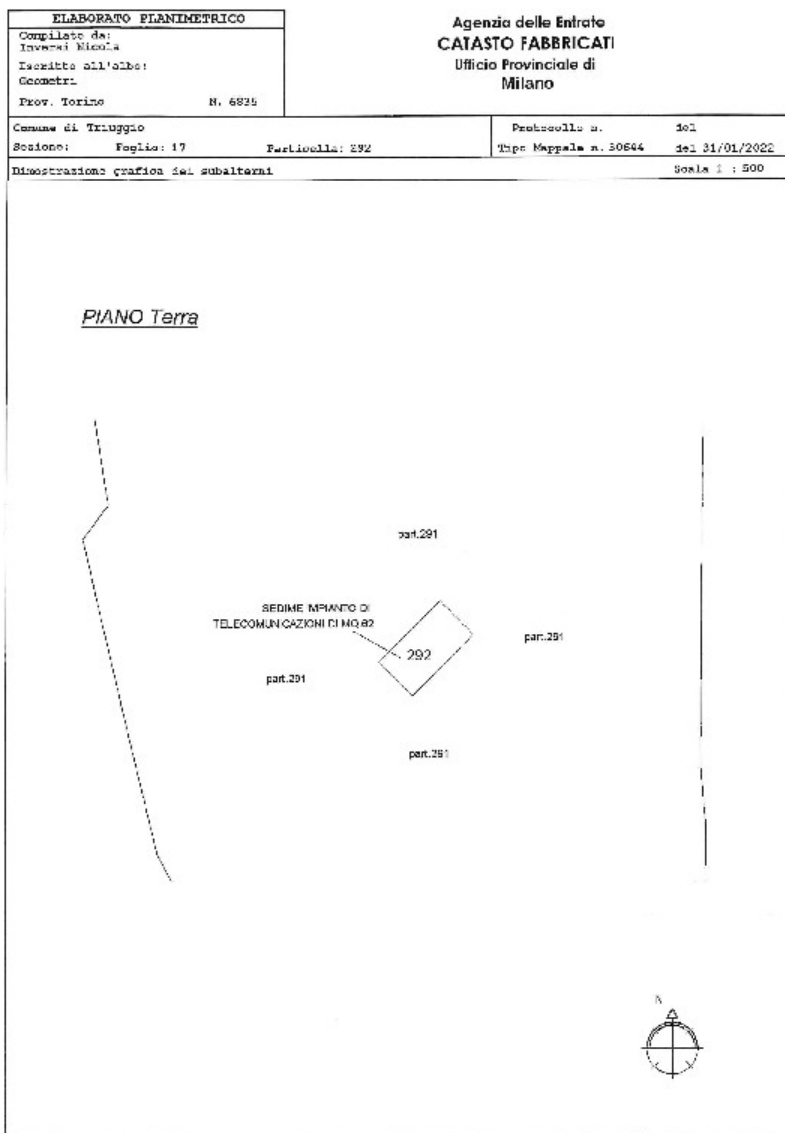
N.	denominazione	ubicazione	Destinazione d'uso	Superficie Mq.	Estremi catastali CT	Previsioni PGT vigente	Valore di stima
22	Area ex acquedotto di impianti tecnologici dismessi	fraz. Tregasio, via sant'Ambrogio tra civico 82 e civico 84	Area inutilizzata	140,30	Fg 3 map. 5 parte	T.U.C. ville e giardini	15.800 €



5.3.2 Immobili soggetti ad alienazione e valorizzazione

AREE FUNZIONALI AD IMPIANTI TECNOLOGICI DI RETE PER TELEFONIA ESISTENTI – PIANO ALIENAZIONI VALORIZZAZIONI ANNI 2022-2024

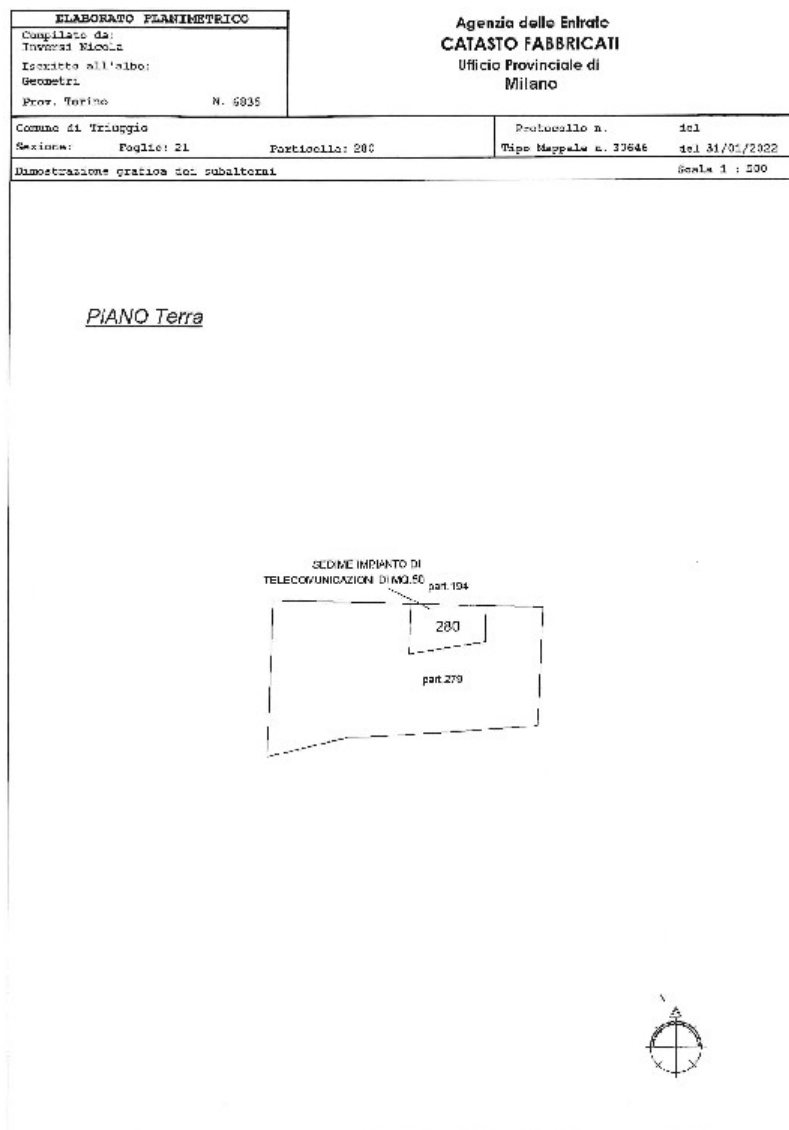
N.	denominazione	ubicazione	Destinazione d'uso	Superficie Mq.	Estremi catastali CT	Previsioni PGT vigente	Valore di stima
20	Area tecnologica ospitante impianti di telefonia viale Rimembranze	Triuggio, viale Rimembranze	Area già delimitata, utilizzata da impianti di telefonia esistente	62,00 con servitù d'accesso dalla strada	Fg 17 map. 292	Sistema dei servizi esistenti altri servizi - aree per impianti tecnologici-	143.800 € per cessione diritto di superficie per 30 anni



5.3.2 Immobili soggetti ad alienazione e valorizzazione

AREE FUNZIONALI AD IMPIANTI TECNOLOGICI DI RETE PER TELEFONIA ESISTENTI- PIANO ALIENAZIONI VALORIZZAZIONI ANNI 2022-2024

N.	denominazione	ubicazione	Destinazione d'uso	Superficie Mq.	Estremi catastali CT	Previsioni PGT vigente	Valore di stima
21	Area tecnologica ospitante impianti di telefonia viale Buonarroti	Fraz. Canonica, viale Buonarroti	Area già delimitata, utilizzata da impianti di telefonia esistente	50,00	Fg 21 map. 280	Sistema dei servizi Sistema della viabilità esistente- aree a parcheggio-	142.000 € per cessione diritto di superficie per 30 anni



5.4 PROGRAMMA BIENNALE DEGLI ACQUISTI DI BENI E SERVIZI

Il D.Lgs. 56/2017 effettua delle correzioni al nuovo codice dei contratti pubblici. L'obbligo previsto dal nuovo codice dei contratti pubblici di approvare un programma biennale per le forniture di importo pari o superiore a 40.000 euro si attiverà dal triennio 2022-2024 (comma 424). Per quanto riguarda i contratti sotto la soglia dei 40.000 euro, il D.Lgs. 56/2017, art. 36 comma 2 lett. a), in vigore dal 20 maggio 2017, prevede che l'affidamento diretto possa essere effettuato anche senza previa consultazione di due o più operatori economici. Novità sono anche previste per quanto riguarda gli affidamenti che vanno da 40.000 a 150.000 euro, da 150.000 ad 1.000.000 e oltre 1.000.000 di euro. Nei prossimi paragrafi verranno dettagliate le varie soglie.

**SCHEDA A: PROGRAMMA BIENNALE DEGLI ACQUISTI DI FORNITURE E SERVIZI 2022/2023
DELL'AMMINISTRAZIONE COMUNE DI TRIUGGIO**

QUADRO DELLE RISORSE NECESSARIE ALLA REALIZZAZIONE DEL PROGRAMMA

TIPOLOGIA RISORSE	Arco temporale di validità del programma		
	Disponibilità finanziaria		Importo totale
	2022	2023	
risorse derivanti da entrate aventi destinazione vincolata per legge			
risorse derivanti da entrate acquisite mediante contrazione di mutuo			
risorse acquisite mediante apporti di capitali privati	474.815,00	474.815,00	949.630,00
stanziamenti di bilancio	449.857,65	810.494,31	1.260.351,96
finanziamenti acquisibili ai sensi dell'art. 3 del dl 31.10.1990, n. 310, convertito con modificazioni dalla l. 22.12.1990, n. 403			
risorse derivanti da trasferimento di immobili ex art. 191 d.lgs.50/2016			
altro			
Totale	924.672,65	1.285.309,31	2.209.981,96

Il referente del programma
Susanna Di Girolamo

ELENCO DEGLI ACQUISTI DEL PROGRAMMA

Numero intervento CUI (1)	L'acquisto è relativo a nuovo affidamento di contratto in essere	STIMA DEI COSTI DELL'ACQUISTO						STIMA DEI COSTI DELL'ACQUISTO	apporto di capitale privato (9)	Importo	Tipologia	Acquisto aggiunto o variato a seguito di modifica programma (11)		
		2022		2023		Costi su annualità successive							Totale (8)	
		valore	si/no	valore	si/no	valore	si/no						valore	si/no
83007340157202100001	si	135.855,00 €	si	353.131,00 €	si	1.650.279,00 €	si	2.139.265,00 €	0000247965	testo	tabella 8.2			
83007340157201900006	si	6.000,00 €						6.000,00 €	0000247965	Concessione servizi				
83007340157202200001	SI	66.063,00 €		88.084,00 €		88.084,00 €		242.231,00 €						
83007340157201900008	SI	33.100,00 €		33.100,00 €		99.300,00 €		165.500,00 €						
83007340157202200002	SI	20.000,00 €		20.000,00 €		140.000,00 €		180.000,00 €						
83007340157201900010	NO	41.794,82 €		167.179,31 €		2.298.715,46 €		2.507.689,59 €						
83007340157202200003	SI	37.000,00 €		65.000,00 €		98.000,00 €		200.000,00 €						
83007340157202200004	si	18.250,00 €		36.500,00 €		18.250,00 €		73.000,00 €						
83007340157202200005	si	47.500,00 €		47.500,00 €		0,00 €		95.000,00 €	22612120	CONSP				
83007340157202200006	si	2.500,00 €						791.235,00 €	0000247965	Concessione servizi	CUC MONZA E BRIANZA			

5.4.1 Programma 5.4.1.1 Denominazione degli acquisti dei beni e servizi sopra i 40.000 euro

**SCHEDA C: PROGRAMMA BIENNALE DEGLI ACQUISTI DI FORNITURE
E SERVIZI 2022/2023
DELL'AMMINISTRAZIONE COMUNE DI TRIUGGIO**

**ELENCO DEGLI INTERVENTI PRESENTI NELLA PRIMA ANNUALITA'
DEL PRECEDENTE PROGRAMMA BIENNALE E NON RIPROPOSTI
E NON AVVIATI**

CODICE UNIVOCO INTERVENTO - CUI	CUP	DESCRIZIONE ACQUISTO	IMPORTO INTERVENTO	Livello di priorità	Motivo per il quale l'intervento non è riproposto
codice	ereditato da precedente programma	ereditato da precedente programma	ereditato da precedente programma	ereditato da scheda B	testo
5.4.1		Programma biennale degli acquisti dei beni e servizi sopra i 40.000 euro			

Il referente del programma
Susanna Di Girolamo

5.5 QUADRO DEGLI INCARICHI DI STUDIO, RICERCA E DI CONSULENZA AI SOGGETTI ESTRANEI ALL'AMMINISTRAZIONE

Nel triennio oggetto della presente trattazione non sono previsti Incarichi di studio, ricerca e di consulenza ai soggetti estranei all'Amministrazione.

Pertanto ai sensi dell'art. 3, comma 55 della legge n. 244/2007 non è prevista alcuna spesa.