

**COMUNE DI TRIUGGIO**  
*Provincia di Monza e BRIANZA*

**RENDICONTO 2016**

**ALLEGATO B**



# PROSPETTO DIMOSTRATIVO DEL RISULTATO DI AMMINISTRAZIONE

COMUNE DI TRIUGGIO

Esercizio: 2016

		GESTIONE		
		RESIDUI	COMPETENZA	TOTALE
Fondo di cassa al 1° gennaio				1.814.114,15
RISCOSSIONI	(+)	861.733,62	5.120.025,43	5.981.759,05
PAGAMENTI	(-)	951.600,51	5.396.250,40	6.347.850,91
SALDO DI CASSA AL 31 DICEMBRE	(=)			1.448.022,29
PAGAMENTI per azioni esecutive non regolarizzate al 31 dicembre	(-)			0,00
FONDO DI CASSA AL 31 DICEMBRE	(=)			1.448.022,29
RESIDUI ATTIVI di cui derivanti da accertamenti di tributi effettuati sulla base della stima del dipartimento delle finanze	(+)	628.374,44	1.488.648,00	2.117.022,44
RESIDUI PASSIVI	(-)	247.637,71	1.457.155,66	1.704.793,37
FONDO PLURIENNALE VINCOLATO PER SPESE CORRENTI	(-)			45.066,81
FONDO PLURIENNALE VINCOLATO PER SPESE IN CONTO CAPITALE	(-)			203.169,34
RISULTATO DI AMMINISTRAZIONE AL 31 DICEMBRE 2016 (A)	(=)			1.612.015,21

## Composizione del risultato di amministrazione al 31 dicembre 2016

<b>Parte accantonata</b>	
Fondo crediti di dubbia esigibilità al 31/12/2016	471.520,54
Fondo residui perenti al 31/12/2016 (solo per le regioni)	0,00
Fondo accantonamento per TFM	4.538,89
Fondo accantonamento increm. contrattuali 2016 (0,4%)	4.150,00
<b>Totale parte accantonata (B)</b>	<b>480.209,43</b>
<b>Parte vincolata</b>	
Vincoli derivanti da leggi e dai principi contabili	312.945,62
Vincoli derivanti da trasferimenti	0,00
Vincoli derivanti dalla contrazione di mutui	23.590,74
Vincoli formalmente attribuiti dall'ente	0,00
Altri vincoli da specificare	0,00
<b>Totale parte vincolata (C)</b>	<b>336.536,36</b>
<b>Parte destinata agli investimenti</b>	
<b>Totale destinata agli investimenti (D)</b>	<b>348.599,39</b>
<b>Totale parte disponibile (E=A-B-C-D)</b>	<b>446.670,03</b>



**COMPOSIZIONE PER MISSIONI E PROGRAMMI DEL FONDO PLURIENNALE VINCOLATO DELL'ESERCIZIO 2016 DI RIFERIMENTO DEL BILANCIO**

COMUNE DI TRIUGGIO

Esercizio: 2016

MISSIONI E PROGRAMMI	Fondo pluriennale vincolato al 31 dicembre dell'esercizio 2015	Spese impegnate negli esercizi precedenti e imputate all'esercizio 2016 e coperte dal fondo pluriennale vincolato	Riaccertamento degli impegni di cui alla lettera b) effettuata nel corso dell'esercizio 2016 (cd. economie di impegno)	Riaccertamento degli impegni di cui alla lettera b) effettuata nel corso dell'esercizio 2016 (cd. economie di impegno) su impegni pluriennali finanziati dal FPV e imputati agli esercizi successivi al 2016	Quota del fondo pluriennale vincolato al 31 dicembre dell'esercizio 2015, rinviata all'esercizio 2017 e successivi	Spese impegnate nell'esercizio 2016 con imputazione all'esercizio 2017 e coperte dal fondo pluriennale vincolato	Spese impegnate nell'esercizio 2016 con imputazione all'esercizio 2018 e coperte dal fondo pluriennale vincolato	Spese impegnate nell'esercizio 2016 con imputazione a esercizi successivi a quelli considerati nel bilancio pluriennale e coperte dal fondo pluriennale vincolato	Fondo pluriennale vincolato al 31 dicembre dell'esercizio 2016
	(a)	(b)	(x)	(y)	(c) = (a) - (b) - (x) - (y)	(d)	(e)	(f)	(g) = (c) + (d) + (e) + (f)

**1 Missione 1 Servizi istituzionali, generali e di gestione**

1.01	Organi istituzionali	0,00	0,00	0,00	0,00	0,00	0,00	0,00	0,00
1.02	Segreteria generale	21.963,77	335,08	272,74	0,00	21.355,95	9.301,96	0,00	30.657,91
1.03	Gestione economica, finanziaria, programmazione e provveditorato	8.840,88	8.840,08	0,80	0,00	0,00	6.309,02	0,00	6.309,02
1.04	Gestione delle entrate tributarie e servizi fiscali	7.108,00	1.238,00	5.870,00	0,00	0,00	0,00	0,00	0,00
1.05	Gestione dei beni demaniali e patrimoniali	91.682,40	86.740,20	4.727,04	0,00	215,16	2.410,72	0,00	2.625,88
1.06	Ufficio tecnico	0,00	0,00	0,00	0,00	0,00	1.000,00	0,00	1.000,00
1.07	Elezioni e consultazioni popolari - Anagrafe e stato civile	4,96	0,00	4,96	0,00	0,00	0,00	0,00	0,00
1.08	Statistica e sistemi informativi	10.345,60	10.345,60	0,00	0,00	0,00	1.031,54	0,00	1.031,54
1.09	Assistenza tecnico-amministrativa agli enti locali	0,00	0,00	0,00	0,00	0,00	0,00	0,00	0,00
1.10	Risorse umane	24.607,07	20.669,60	3.437,47	0,00	500,00	0,00	0,00	500,00
1.11	Altri servizi generali	0,00	0,00	0,00	0,00	0,00	0,00	0,00	0,00
1.12	Politica regionale unitaria per i servizi istituzionali, generali e di gestione (solo per le Regioni)	0,00	0,00	0,00	0,00	0,00	0,00	0,00	0,00

**Totale Missione 1 Servizi istituzionali, generali e di gestione** 164.552,68 128.168,56 14.313,01 0,00 22.071,11 20.053,24 0,00 0,00 42.124,35

**2 Missione 2 Giustizia**

2.01	Uffici giudiziari	0,00	0,00	0,00	0,00	0,00	0,00	0,00	0,00
2.02	Casa circondariale e altri servizi	0,00	0,00	0,00	0,00	0,00	0,00	0,00	0,00
2.03	Politica regionale unitaria per la giustizia (solo per le Regioni)	0,00	0,00	0,00	0,00	0,00	0,00	0,00	0,00

**Totale Missione 2 Giustizia** 0,00 0,00 0,00 0,00 0,00 0,00 0,00 0,00 0,00

**3 Missione 3 Ordine pubblico e sicurezza**

3.01	Polizia locale e amministrativa	5.504,67	3.720,00	1.784,67	0,00	0,00	0,00	0,00	0,00
------	---------------------------------	----------	----------	----------	------	------	------	------	------



**COMPOSIZIONE PER MISSIONI E PROGRAMMI DEL FONDO PLURIENNALE VINCOLATO DELL'ESERCIZIO 2016 DI RIFERIMENTO DEL BILANCIO**

COMUNE DI TRIUGGIO

Esercizio: 2016

MISSIONI E PROGRAMMI	Fondo pluriennale vincolato al 31 dicembre dell'esercizio 2015	Spese impegnate negli esercizi precedenti e imputate all'esercizio 2016 e coperte dal fondo pluriennale vincolato	Riaccertamento degli impegni di cui alla lettera b) effettuata nel corso dell'esercizio 2016 (cd. economie di impegno)	Riaccertamento degli impegni di cui alla lettera b) effettuata nel corso dell'esercizio 2016 (cd. economie di impegno) su impegni pluriennali finanziati dal FPV e imputati agli esercizi successivi al 2016	Quota del fondo pluriennale vincolato al 31 dicembre dell'esercizio 2015, rinviata all'esercizio 2017 e successivi	Spese impegnate nell'esercizio 2016 con imputazione all'esercizio 2017 e coperte dal fondo pluriennale vincolato	Spese impegnate nell'esercizio 2016 con imputazione all'esercizio 2018 e coperte dal fondo pluriennale vincolato	Spese impegnate nell'esercizio 2016 con imputazione a esercizi successivi a quelli considerati nel bilancio pluriennale e coperte dal fondo pluriennale vincolato	Fondo pluriennale vincolato al 31 dicembre dell'esercizio 2016
	(a)	(b)	(x)	(y)	(c) = (a) - (b) - (x) - (y)	(d)	(e)	(f)	(g) = (c) + (d) + (e) + (f)
3.02 Sistema integrato di sicurezza urbana	0,00	0,00	0,00	0,00	0,00	36.897,15	0,00	0,00	36.897,15
3.03 Politica regionale unitaria per l'ordine pubblico e la sicurezza (solo per le Regioni)	0,00	0,00	0,00	0,00	0,00	0,00	0,00	0,00	0,00
<b>Totale Missione 3 Ordine pubblico e sicurezza</b>	<b>5.504,67</b>	<b>3.720,00</b>	<b>1.784,67</b>	<b>0,00</b>	<b>0,00</b>	<b>36.897,15</b>	<b>0,00</b>	<b>0,00</b>	<b>36.897,15</b>
<b>4 Missione 4 Istruzione e diritto allo studio</b>									
4.01 Istruzione prescolastica	0,00	0,00	0,00	0,00	0,00	0,00	0,00	0,00	0,00
4.02 Altri ordini di istruzione non universitaria	1.608,43	1.500,00	108,43	0,00	0,00	2.240,86	0,00	0,00	2.240,86
4.03 Edilizia scolastica (solo per le Regioni)	0,00	0,00	0,00	0,00	0,00	0,00	0,00	0,00	0,00
4.04 Istruzione universitaria	0,00	0,00	0,00	0,00	0,00	0,00	0,00	0,00	0,00
4.05 Istruzione tecnica superiore	0,00	0,00	0,00	0,00	0,00	0,00	0,00	0,00	0,00
4.06 Servizi ausiliari all'istruzione	9.431,55	9.245,55	186,00	0,00	0,00	0,00	0,00	0,00	0,00
4.07 Diritto allo studio	0,00	0,00	0,00	0,00	0,00	0,00	0,00	0,00	0,00
4.08 Politica regionale unitaria per l'istruzione e il diritto allo studio (solo per le Regioni)	0,00	0,00	0,00	0,00	0,00	0,00	0,00	0,00	0,00
<b>Totale Missione 4 Istruzione e diritto allo studio</b>	<b>11.039,98</b>	<b>10.745,55</b>	<b>294,43</b>	<b>0,00</b>	<b>0,00</b>	<b>2.240,86</b>	<b>0,00</b>	<b>0,00</b>	<b>2.240,86</b>
<b>5 Missione 5 Tutela e valorizzazione dei beni e delle attività culturali</b>									
5.01 Valorizzazione dei beni di interesse storico.	0,00	0,00	0,00	0,00	0,00	0,00	0,00	0,00	0,00
5.02 Attività culturali e interventi diversi nel settore culturale	81,61	0,00	81,61	0,00	0,00	0,00	0,00	0,00	0,00
5.03 Politica regionale unitaria per la tutela dei beni e delle attività culturali (solo per le Regioni)	0,00	0,00	0,00	0,00	0,00	0,00	0,00	0,00	0,00
<b>Totale Missione 5 Tutela e valorizzazione dei beni e delle attività culturali</b>	<b>81,61</b>	<b>0,00</b>	<b>81,61</b>	<b>0,00</b>	<b>0,00</b>	<b>0,00</b>	<b>0,00</b>	<b>0,00</b>	<b>0,00</b>
<b>6 Missione 6 Politiche giovanili, sport e tempo libero</b>									



**COMPOSIZIONE PER MISSIONI E PROGRAMMI DEL FONDO PLURIENNALE VINCOLATO DELL'ESERCIZIO 2016 DI RIFERIMENTO DEL BILANCIO**

COMUNE DI TRIUGGIO

Esercizio: 2016

MISSIONI E PROGRAMMI	Fondo pluriennale vincolato al 31 dicembre dell'esercizio 2015	Spese impegnate negli esercizi precedenti e imputate all'esercizio 2016 e coperte dal fondo pluriennale vincolato	Riaccertamento degli impegni di cui alla lettera b) effettuata nel corso dell'esercizio 2016 (cd. economie di impegno)	Riaccertamento degli impegni di cui alla lettera b) effettuata nel corso dell'esercizio 2016 (cd. economie di impegno)	Quota del fondo pluriennale vincolato al 31 dicembre dell'esercizio 2015, rinviata all'esercizio 2017 e successivi	Spese impegnate nell'esercizio 2016 con imputazione all'esercizio 2017 e coperte dal fondo pluriennale vincolato	Spese impegnate nell'esercizio 2016 con imputazione all'esercizio 2018 e coperte dal fondo pluriennale vincolato	Spese impegnate nell'esercizio 2016 con imputazione a esercizi successivi a quelli considerati nel bilancio pluriennale e coperte dal fondo pluriennale vincolato	Fondo pluriennale vincolato al 31 dicembre dell'esercizio 2016
	(a)	(b)	(x)	(y)	(c) = (a) - (b) - (x) - (y)	(d)	(e)	(f)	(g) = (c) + (d) + (e) + (f)
6.01 Sport e tempo libero	67,10	67,10	0,00	0,00	0,00	0,00	0,00	0,00	0,00
6.02 Giovani	0,00	0,00	0,00	0,00	0,00	0,00	0,00	0,00	0,00
6.03 Politica regionale unitaria per i giovani, lo sport e il tempo libero (solo per le Regioni)	0,00	0,00	0,00	0,00	0,00	0,00	0,00	0,00	0,00
<b>Totale Missione 6 Politiche giovanili, sport e tempo libero</b>	<b>67,10</b>	<b>67,10</b>	<b>0,00</b>	<b>0,00</b>	<b>0,00</b>	<b>0,00</b>	<b>0,00</b>	<b>0,00</b>	<b>0,00</b>
<b>7 Missione 7 Turismo</b>									
7.01 Sviluppo e valorizzazione del turismo	4.864,86	4.864,86	0,00	0,00	0,00	0,00	0,00	0,00	0,00
7.02 Politica regionale unitaria per il turismo (solo per le Regioni)	0,00	0,00	0,00	0,00	0,00	0,00	0,00	0,00	0,00
<b>Totale Missione 7 Turismo</b>	<b>4.864,86</b>	<b>4.864,86</b>	<b>0,00</b>	<b>0,00</b>	<b>0,00</b>	<b>0,00</b>	<b>0,00</b>	<b>0,00</b>	<b>0,00</b>
<b>8 Missione 8 Assetto del territorio ed edilizia abitativa</b>									
8.01 Urbanistica e assetto del territorio	48.065,41	48.065,41	0,00	0,00	0,00	1.487,38	0,00	0,00	1.487,38
8.02 Edilizia residenziale pubblica e locale e piani di edilizia economico-popolare	900,90	900,90	0,00	0,00	0,00	0,00	0,00	0,00	0,00
8.03 Politica regionale unitaria per l'assetto del territorio e l'edilizia abitativa (solo per le Regioni)	0,00	0,00	0,00	0,00	0,00	0,00	0,00	0,00	0,00
<b>Totale Missione 8 Assetto del territorio ed edilizia abitativa</b>	<b>48.966,31</b>	<b>48.966,31</b>	<b>0,00</b>	<b>0,00</b>	<b>0,00</b>	<b>1.487,38</b>	<b>0,00</b>	<b>0,00</b>	<b>1.487,38</b>
<b>9 Missione 9 Sviluppo sostenibile e tutela del territorio e dell'ambiente</b>									
9.01 Difesa del suolo	0,00	0,00	0,00	0,00	0,00	0,00	0,00	0,00	0,00
9.02 Tutela, valorizzazione e recupero ambientale	32.345,85	32.345,85	0,00	0,00	0,00	0,00	0,00	0,00	0,00
9.03 Rifiuti	0,00	0,00	0,00	0,00	0,00	0,00	0,00	0,00	0,00
9.04 Servizio idrico integrato	0,00	0,00	0,00	0,00	0,00	0,00	0,00	0,00	0,00
9.05 Aree protette, parchi naturali, protezione naturalistica e forestazione	0,00	0,00	0,00	0,00	0,00	0,00	0,00	0,00	0,00



**COMPOSIZIONE PER MISSIONI E PROGRAMMI DEL FONDO PLURIENNALE VINCOLATO DELL'ESERCIZIO 2016 DI RIFERIMENTO DEL BILANCIO**

COMUNE DI TRIUGGIO

Esercizio: 2016

MISSIONI E PROGRAMMI	Fondo pluriennale vincolato al 31 dicembre dell'esercizio 2015	Spese impegnate negli esercizi precedenti e imputate all'esercizio 2016 e coperte dal fondo pluriennale vincolato	Riaccertamento degli impegni di cui alla lettera b) effettuata nel corso dell'esercizio 2016 (cd. economie di impegno)	Riaccertamento degli impegni di cui alla lettera b) effettuata nel corso dell'esercizio 2016 (cd. economie di impegno)	Quota del fondo pluriennale vincolato al 31 dicembre dell'esercizio 2015, rinviata all'esercizio 2017 e successivi	Spese impegnate nell'esercizio 2016 con imputazione all'esercizio 2017 e coperte dal fondo pluriennale vincolato	Spese impegnate nell'esercizio 2016 con imputazione all'esercizio 2018 e coperte dal fondo pluriennale vincolato	Spese impegnate nell'esercizio 2016 con imputazione a esercizi successivi a quelli considerati nel bilancio pluriennale e coperte dal fondo pluriennale vincolato	Fondo pluriennale vincolato al 31 dicembre dell'esercizio 2016
	(a)	(b)	(x)	(y)	(c) = (a) - (b) - (x) - (y)	(d)	(e)	(f)	(g)=(c)+(d)+(e)+(f)
9.06 Tutela e valorizzazione delle risorse idriche	0,00	0,00	0,00	0,00	0,00	17.795,84	0,00	0,00	17.795,84
9.07 Sviluppo sostenibile territorio montano piccoli Comuni	0,00	0,00	0,00	0,00	0,00	0,00	0,00	0,00	0,00
9.08 Qualità dell'aria e riduzione dell'inquinamento	0,00	0,00	0,00	0,00	0,00	0,00	0,00	0,00	0,00
9.09 Politica regionale unitaria per lo sviluppo sostenibile e la tutela del territorio e l'ambiente (solo per le Regioni)	0,00	0,00	0,00	0,00	0,00	0,00	0,00	0,00	0,00
<b>Totale Missione 9 Sviluppo sostenibile e tutela del territorio e dell'ambiente</b>	<b>32.345,85</b>	<b>32.345,85</b>	<b>0,00</b>	<b>0,00</b>	<b>0,00</b>	<b>17.795,84</b>	<b>0,00</b>	<b>0,00</b>	<b>17.795,84</b>
<b>10 Missione 10 Trasporti e diritto alla mobilità</b>									
10.01 Trasporto ferroviario	0,00	0,00	0,00	0,00	0,00	0,00	0,00	0,00	0,00
10.02 Trasporto pubblico locale	0,00	0,00	0,00	0,00	0,00	0,00	0,00	0,00	0,00
10.03 Trasporto per vie d'acqua	0,00	0,00	0,00	0,00	0,00	0,00	0,00	0,00	0,00
10.04 Altre modalità di trasporto	0,00	0,00	0,00	0,00	0,00	0,00	0,00	0,00	0,00
10.05 Viabilità e infrastrutture stradali	500.322,55	431.400,06	61.647,71	0,00	7.274,78	124.897,45	0,00	0,00	132.172,23
10.06 Politica regionale unitaria per i trasporti e il diritto alla mobilità (solo per le Regioni)	0,00	0,00	0,00	0,00	0,00	0,00	0,00	0,00	0,00
<b>Totale Missione 10 Trasporti e diritto alla mobilità</b>	<b>500.322,55</b>	<b>431.400,06</b>	<b>61.647,71</b>	<b>0,00</b>	<b>7.274,78</b>	<b>124.897,45</b>	<b>0,00</b>	<b>0,00</b>	<b>132.172,23</b>
<b>11 Missione 11 Soccorso civile</b>									
11.01 Sistema di protezione civile	0,00	0,00	0,00	0,00	0,00	0,00	0,00	0,00	0,00
11.02 Interventi a seguito di calamità naturali	0,00	0,00	0,00	0,00	0,00	0,00	0,00	0,00	0,00
11.03 Politica regionale unitaria per il soccorso e la protezione civile (solo per le Regioni)	0,00	0,00	0,00	0,00	0,00	0,00	0,00	0,00	0,00
<b>Totale Missione 11 Soccorso civile</b>	<b>0,00</b>	<b>0,00</b>	<b>0,00</b>	<b>0,00</b>	<b>0,00</b>	<b>0,00</b>	<b>0,00</b>	<b>0,00</b>	<b>0,00</b>
<b>12 Missione 12 Diritti sociali, politiche sociali e famiglia</b>									



**COMPOSIZIONE PER MISSIONI E PROGRAMMI DEL FONDO PLURIENNALE VINCOLATO DELL'ESERCIZIO 2016 DI RIFERIMENTO DEL BILANCIO**

COMUNE DI TRIUGGIO

Esercizio: 2016

MISSIONI E PROGRAMMI	Fondo pluriennale vincolato al 31 dicembre dell'esercizio 2015	Spese impegnate negli esercizi precedenti e imputate all'esercizio 2016 e coperte dal fondo pluriennale vincolato	Riaccertamento degli impegni di cui alla lettera b) effettuata nel corso dell'esercizio 2016 (cd. economie di impegno)	Riaccertamento degli impegni di cui alla lettera b) effettuata nel corso dell'esercizio 2016 (cd. economie di impegno) su impegni pluriennali finanziati dal FPV e imputati agli esercizi successivi al 2016	Quota del fondo pluriennale vincolato al 31 dicembre dell'esercizio 2015, rinviata all'esercizio 2017 e successivi	Spese impegnate nell'esercizio 2016 con imputazione all'esercizio 2017 e coperte dal fondo pluriennale vincolato	Spese impegnate nell'esercizio 2016 con imputazione all'esercizio 2018 e coperte dal fondo pluriennale vincolato	Spese impegnate nell'esercizio 2016 con imputazione a esercizi successivi a quelli considerati nel bilancio pluriennale e coperte dal fondo pluriennale vincolato	Fondo pluriennale vincolato al 31 dicembre dell'esercizio 2016
	(a)	(b)	(x)	(y)	(c) = (a) - (b) - (x) - (y)	(d)	(e)	(f)	(g)=(c)+(d)+(e)+(f)
12.01 Interventi per l'infanzia e i minori e per asili nido	0,00	0,00	0,00	0,00	0,00	14.864,99	0,00	0,00	14.864,99
12.02 Interventi per la disabilità	5.508,58	1.924,24	3.584,34	0,00	0,00	653,35	0,00	0,00	653,35
12.03 Interventi per gli anziani	0,00	0,00	0,00	0,00	0,00	0,00	0,00	0,00	0,00
12.04 Interventi per soggetti a rischio di esclusione sociale	0,00	0,00	0,00	0,00	0,00	0,00	0,00	0,00	0,00
12.05 Interventi per le famiglie	0,00	0,00	0,00	0,00	0,00	0,00	0,00	0,00	0,00
12.06 Interventi per il diritto alla casa	0,00	0,00	0,00	0,00	0,00	0,00	0,00	0,00	0,00
12.07 Programmazione e governo della rete dei servizi sociosanitari e sociali	0,00	0,00	0,00	0,00	0,00	0,00	0,00	0,00	0,00
12.08 Cooperazione e associazionismo	0,00	0,00	0,00	0,00	0,00	0,00	0,00	0,00	0,00
12.09 Servizio necroscopico e cimiteriale	0,00	0,00	0,00	0,00	0,00	0,00	0,00	0,00	0,00
12.10 Politica regionale unitaria per i diritti sociali e la famiglia (solo per le Regioni)	0,00	0,00	0,00	0,00	0,00	0,00	0,00	0,00	0,00
<b>Totale Missione 12 Diritti sociali, politiche sociali e famiglia</b>	<b>5.508,58</b>	<b>1.924,24</b>	<b>3.584,34</b>	<b>0,00</b>	<b>0,00</b>	<b>15.518,34</b>	<b>0,00</b>	<b>0,00</b>	<b>15.518,34</b>
<b>13 Missione 13 Tutela della salute</b>									
13.01 Servizio sanitario regionale - finanziamento ordinario corrente per la garanzia dei LEA	0,00	0,00	0,00	0,00	0,00	0,00	0,00	0,00	0,00
13.02 Servizio sanitario regionale - finanziamento aggiuntivo corrente per livelli di assistenza superiori ai LEA	0,00	0,00	0,00	0,00	0,00	0,00	0,00	0,00	0,00
13.03 Servizio sanitario regionale - finanziamento aggiuntivo corrente per la copertura dello squilibrio di bilancio corrente	0,00	0,00	0,00	0,00	0,00	0,00	0,00	0,00	0,00
13.04 Servizio sanitario regionale - ripiano di disavanzi sanitari relativi ad esercizi pregressi	0,00	0,00	0,00	0,00	0,00	0,00	0,00	0,00	0,00
13.05 Servizio sanitario regionale - investimenti sanitari	0,00	0,00	0,00	0,00	0,00	0,00	0,00	0,00	0,00
13.06 Servizio sanitario regionale - restituzione maggiori gettiti SSN	0,00	0,00	0,00	0,00	0,00	0,00	0,00	0,00	0,00
13.07 Ulteriori spese in materia sanitaria	0,00	0,00	0,00	0,00	0,00	0,00	0,00	0,00	0,00
13.08 Politica regionale unitaria per la tutela della salute (solo per le Regioni)	0,00	0,00	0,00	0,00	0,00	0,00	0,00	0,00	0,00
<b>Totale Missione 13 Tutela della salute</b>	<b>0,00</b>	<b>0,00</b>	<b>0,00</b>	<b>0,00</b>	<b>0,00</b>	<b>0,00</b>	<b>0,00</b>	<b>0,00</b>	<b>0,00</b>



**COMPOSIZIONE PER MISSIONI E PROGRAMMI DEL FONDO PLURIENNALE VINCOLATO DELL'ESERCIZIO 2016 DI RIFERIMENTO DEL BILANCIO**

COMUNE DI TRIUGGIO

Esercizio: 2016

MISSIONI E PROGRAMMI	Fondo pluriennale vincolato al 31 dicembre dell'esercizio 2015	Spese impegnate negli esercizi precedenti e imputate all'esercizio 2016 e coperte dal fondo pluriennale vincolato	Riaccertamento degli impegni di cui alla lettera b) effettuata nel corso dell'esercizio 2016 (cd. economie di impegno)	Riaccertamento degli impegni di cui alla lettera b) effettuata nel corso dell'esercizio 2016 (cd. economie di impegno) su impegni pluriennali finanziati dal FPV e imputati agli esercizi successivi al 2016	Quota del fondo pluriennale vincolato al 31 dicembre dell'esercizio 2015, rinviata all'esercizio 2017 e successivi	Spese impegnate nell'esercizio 2016 con imputazione all'esercizio 2017 e coperte dal fondo pluriennale vincolato	Spese impegnate nell'esercizio 2016 con imputazione all'esercizio 2018 e coperte dal fondo pluriennale vincolato	Spese impegnate nell'esercizio 2016 con imputazione a esercizi successivi a quelli considerati nel bilancio pluriennale e coperte dal fondo pluriennale vincolato	Fondo pluriennale vincolato al 31 dicembre dell'esercizio 2016
	(a)	(b)	(x)	(y)	(c) = (a) - (b) - (x) - (y)	(d)	(e)	(f)	(g) = (c) + (d) + (e) + (f)

**14 Missione 14 Sviluppo economico e competitività**

14.01 Industria PMI e Artigianato	0,00	0,00	0,00	0,00	0,00	0,00	0,00	0,00	0,00
14.02 Commercio - reti distributive - tutela dei consumatori	0,00	0,00	0,00	0,00	0,00	0,00	0,00	0,00	0,00
14.03 Ricerca e innovazione	0,00	0,00	0,00	0,00	0,00	0,00	0,00	0,00	0,00
14.04 Reti e altri servizi di pubblica utilità	0,00	0,00	0,00	0,00	0,00	0,00	0,00	0,00	0,00
14.05 Politica regionale unitaria per lo sviluppo economico e la competitività (solo per le Regioni)	0,00	0,00	0,00	0,00	0,00	0,00	0,00	0,00	0,00
<b>Totale Missione 14 Sviluppo economico e competitività</b>	0,00	0,00	0,00	0,00	0,00	0,00	0,00	0,00	0,00

**15 Missione 15 Politiche per il lavoro e la formazione professionale**

15.01 Servizi per lo sviluppo del mercato del lavoro	0,00	0,00	0,00	0,00	0,00	0,00	0,00	0,00	0,00
15.02 Formazione professionale	0,00	0,00	0,00	0,00	0,00	0,00	0,00	0,00	0,00
15.03 Sostegno all'occupazione	2.318,00	2.318,00	0,00	0,00	0,00	0,00	0,00	0,00	0,00
15.04 Politica regionale unitaria per il lavoro e la formazione professionale (solo per le Regioni)	0,00	0,00	0,00	0,00	0,00	0,00	0,00	0,00	0,00
<b>Totale Missione 15 Politiche per il lavoro e la formazione professionale</b>	2.318,00	2.318,00	0,00	0,00	0,00	0,00	0,00	0,00	0,00

**16 Missione 16 Agricoltura, politiche agroalimentari e pesca**

16.01 Sviluppo del settore agricolo e del sistema agroalimentare	0,00	0,00	0,00	0,00	0,00	0,00	0,00	0,00	0,00
16.02 Caccia e pesca	0,00	0,00	0,00	0,00	0,00	0,00	0,00	0,00	0,00
16.03 Politica regionale unitaria per l'agricoltura, i sistemi agroalimentari, la caccia e la pesca (solo per le Regioni)	0,00	0,00	0,00	0,00	0,00	0,00	0,00	0,00	0,00
<b>Totale Missione 16 Agricoltura, politiche agroalimentari e pesca</b>	0,00	0,00	0,00	0,00	0,00	0,00	0,00	0,00	0,00





**COMPOSIZIONE PER MISSIONI E PROGRAMMI DEL FONDO PLURIENNALE VINCOLATO DELL'ESERCIZIO 2016 DI RIFERIMENTO DEL BILANCIO**

COMUNE DI TRIUGGIO

Esercizio: 2016

MISSIONI E PROGRAMMI	Fondo pluriennale vincolato al 31 dicembre dell'esercizio 2015	Spese impegnate negli esercizi precedenti e imputate all'esercizio 2016 e coperte dal fondo pluriennale vincolato	Riaccertamento degli impegni di cui alla lettera b) effettuata nel corso dell'esercizio 2016 (cd. economie di impegno)	Riaccertamento degli impegni di cui alla lettera b) effettuata nel corso dell'esercizio 2016 (cd. economie di impegno) su impegni pluriennali finanziati dal FPV e imputati agli esercizi successivi al 2016	Quota del fondo pluriennale vincolato al 31 dicembre dell'esercizio 2015, rinviata all'esercizio 2017 e successivi	Spese impegnate nell'esercizio 2016 con imputazione all'esercizio 2017 e coperte dal fondo pluriennale vincolato	Spese impegnate nell'esercizio 2016 con imputazione all'esercizio 2018 e coperte dal fondo pluriennale vincolato	Spese impegnate nell'esercizio 2016 con imputazione a esercizi successivi a quelli considerati nel bilancio pluriennale e coperte dal fondo pluriennale vincolato	Fondo pluriennale vincolato al 31 dicembre dell'esercizio 2016
	(a)	(b)	(x)	(y)	(c) = (a) - (b) - (x) - (y)	(d)	(e)	(f)	(g) = (c) + (d) + (e) + (f)
<b>17 Missione 17 Energia e diversificazione delle fonti energetiche</b>									
17.01 Fonti energetiche	2.195,00	0,00	2.195,00	0,00	0,00	0,00	0,00	0,00	0,00
17.02 Politica regionale unitaria per l'energia e la diversificazione delle fonti energetiche (solo per le Regioni)	0,00	0,00	0,00	0,00	0,00	0,00	0,00	0,00	0,00
<b>Totale Missione 17 Energia e diversificazione delle fonti energetiche</b>	<b>2.195,00</b>	<b>0,00</b>	<b>2.195,00</b>	<b>0,00</b>	<b>0,00</b>	<b>0,00</b>	<b>0,00</b>	<b>0,00</b>	<b>0,00</b>
<b>18 Missione 18 Relazioni con le altre autonomie territoriali e locali</b>									
18.01 Relazioni finanziarie con le altre autonomie territoriali	0,00	0,00	0,00	0,00	0,00	0,00	0,00	0,00	0,00
18.02 Politica regionale unitaria per le relazioni con le altre autonomie territoriali e locali (solo per le Regioni)	0,00	0,00	0,00	0,00	0,00	0,00	0,00	0,00	0,00
<b>Totale Missione 18 Relazioni con le altre autonomie territoriali e locali</b>	<b>0,00</b>	<b>0,00</b>	<b>0,00</b>	<b>0,00</b>	<b>0,00</b>	<b>0,00</b>	<b>0,00</b>	<b>0,00</b>	<b>0,00</b>
<b>19 Missione 19 Relazioni internazionali</b>									
19.01 Relazioni internazionali e Cooperazione allo sviluppo	0,00	0,00	0,00	0,00	0,00	0,00	0,00	0,00	0,00
19.02 Cooperazione territoriale (solo per le Regioni)	0,00	0,00	0,00	0,00	0,00	0,00	0,00	0,00	0,00
<b>Totale Missione 19 Relazioni internazionali</b>	<b>0,00</b>	<b>0,00</b>	<b>0,00</b>	<b>0,00</b>	<b>0,00</b>	<b>0,00</b>	<b>0,00</b>	<b>0,00</b>	<b>0,00</b>
<b>Totale Generale</b>	<b>777.767,19</b>	<b>664.520,53</b>	<b>83.900,77</b>	<b>0,00</b>	<b>29.345,89</b>	<b>218.890,26</b>	<b>0,00</b>	<b>0,00</b>	<b>248.236,15</b>



# COMPOSIZIONE DELL'ACCANTONAMENTO AL FONDO CREDITI DI DUBBIA ESIGIBILITA'

COMUNE DI TRIUGGIO

Esercizio: 2016

TIPOLOGIA	DENOMINAZIONE	RESIDUI ATTIVI FORMATISI NELL'ESERCIZIO CUI SI RIFERISCE IL RENDICONTO (a)	RESIDUI ATTIVI DEGLI ESERCIZI PRECEDENTI (b)	TOTALE RESIDUI ATTIVI (c) = (a) + (b)	IMPORTO MINIMO DEL FONDO (d)	FONDO CREDITI DUBBIA ESIGIBILITA' (e)	% di accantonamento al fondo crediti di dubbia esigibilità (f)=(e)/(c)
	<b>ENTRATE CORRENTI DI NATURA TRIBUTARIA, CONTRIBUTIVA E PEREQUATIVA</b>						
1010100	Tipologia 101: Imposte, tasse e proventi assimilati	437.124,41	192.708,92	629.833,33	0,00	195.176,51	30,99
	di cui accertati per cassa sulla base del principio contabile 3.7	0,00	0,00	0,00	0,00	0,00	0,00
	Tipologia 101: Imposte, tasse e proventi assimilati non accertati per cassa	437.124,41	192.708,92	629.833,33	0,00	195.176,51	30,99
1010200	Tipologia 102: Tributi destinati al finanziamento della sanità (solo per le Regioni)	0,00	0,00	0,00	0,00	0,00	0,00
	di cui accertati per cassa sulla base del principio contabile 3.7	0,00	0,00	0,00	0,00	0,00	0,00
	Tipologia 102: Tributi destinati al finanziamento della sanità non accertati per cassa	0,00	0,00	0,00	0,00	0,00	0,00
1010300	Tipologia 103: Tributi devoluti e regolati alle autonomie speciali (solo per le Regioni)	0,00	0,00	0,00	0,00	0,00	0,00
	di cui accertati per cassa sulla base del principio contabile 3.7	0,00	0,00	0,00	0,00	0,00	0,00
	Tipologia 103: Tributi devoluti e regolati alle autonomie spec. non accertati per cassa	0,00	0,00	0,00	0,00	0,00	0,00
1010400	Tipologia 104: Compartecipazioni di tributi	0,00	0,00	0,00	0,00	0,00	0,00
1030100	Tipologia 301: Fondi perequativi da Amministrazioni Centrali	0,00	0,00	0,00	-	-	-
1030200	Tipologia 302: Fondi perequativi dalla Regione o Provincia autonoma (solo per gli Enti locali)	0,00	0,00	0,00	-	-	-
1000000	<b>TOTALE TITOLO 1</b>	<b>437.124,41</b>	<b>192.708,92</b>	<b>629.833,33</b>	<b>0,00</b>	<b>195.176,51</b>	<b>30,99</b>
	<b>TRASFERIMENTI CORRENTI</b>						
2010100	Tipologia 101: Trasferimenti correnti da Amministrazioni pubbliche	0,00	0,00	0,00	-	-	-
2010200	Tipologia 102: Trasferimenti correnti da Famiglie	0,00	0,00	0,00	0,00	0,00	0,00
2010300	Tipologia 103: Trasferimenti correnti da Imprese	0,00	0,00	0,00	0,00	0,00	0,00
2010400	Tipologia 104: Trasferimenti correnti da Istituzioni Sociali Private	0,00	0,00	0,00	0,00	0,00	0,00
2010500	Tipologia 105: Trasferimenti correnti dall'Unione Europea e dal Resto del Mondo	0,00	0,00	0,00	-	-	-
	Trasferimenti correnti dall'Unione Europea	0,00	0,00	0,00	-	-	-
	Trasferimenti correnti dal Resto del Mondo	0,00	0,00	0,00	0,00	0,00	0,00
2000000	<b>TOTALE TITOLO 2</b>	<b>0,00</b>	<b>0,00</b>	<b>0,00</b>	<b>0,00</b>	<b>0,00</b>	<b>0,00</b>



# COMPOSIZIONE DELL'ACCANTONAMENTO AL FONDO CREDITI DI DUBBIA ESIGIBILITA'

COMUNE DI TRIUGGIO

Esercizio: 2016

TIPOLOGIA	DENOMINAZIONE	RESIDUI ATTIVI FORMATISI NELL'ESERCIZIO CUI SI RIFERISCE IL RENDICONTO (a)	RESIDUI ATTIVI DEGLI ESERCIZI PRECEDENTI (b)	TOTALE RESIDUI ATTIVI (c) = (a) + (b)	IMPORTO MINIMO DEL FONDO (d)	FONDO CREDITI DUBBIA ESIGIBILITA' (e)	% di accantonamento al fondo crediti di dubbia esigibilità (f) = (e) / (c)
	<b>ENTRATE EXTRATRIBUTARIE</b>						
3010000	Tipologia 100: Vendita di beni e servizi e proventi derivanti dalla gestione dei beni	6.969,68	244.641,55	251.611,23	0,00	239.850,91	95,33
3020000	Tipologia 200: Proventi derivanti dall'attività di controllo e repressione delle irregolarità e degli illeciti	32.620,19	17.979,10	50.599,29	0,00	17.450,86	34,49
3030000	Tipologia 300: Interessi attivi	0,00	0,00	0,00	0,00	0,00	0,00
3040000	Tipologia 400: Altre entrate da redditi da capitale	0,00	0,00	0,00	0,00	0,00	0,00
3050000	Tipologia 500: Rimborsi e altre entrate correnti	20.044,42	0,00	20.044,42	20.044,42	19.042,26	95,00
3000000	<b>TOTALE TITOLO 3</b>	<b>59.634,29</b>	<b>262.620,65</b>	<b>322.254,94</b>	<b>20.044,42</b>	<b>276.344,03</b>	<b>85,75</b>
	<b>ENTRATE IN CONTO CAPITALE</b>						
4010000	Tipologia 100: Tributi in conto capitale	0,00	0,00	0,00	0,00	0,00	0,00
4020000	Tipologia 200: Contributi agli investimenti	0,00	0,00	0,00	-	-	-
	Contributi agli investimenti da amministrazioni pubbliche	0,00	0,00	0,00	-	-	-
	Contributi agli investimenti da UE	0,00	0,00	0,00	-	-	-
	<b>Tipologia 200: Contributi agli investimenti al netto dei contributi da PA e da UE</b>	<b>0,00</b>	<b>0,00</b>	<b>0,00</b>	<b>0,00</b>	<b>0,00</b>	<b>0,00</b>
4030000	Tipologia 300: Altri trasferimenti in conto capitale	0,00	0,00	0,00	-	-	-
	Altri trasferimenti in conto capitale da amministrazioni pubbliche	0,00	0,00	0,00	-	-	-
	Altri trasferimenti in conto capitale da UE	0,00	0,00	0,00	-	-	-
	<b>Altri trasferimenti in conto capitale al netto dei trasferimenti da PA e da UE</b>	<b>0,00</b>	<b>0,00</b>	<b>0,00</b>			
4040000	Tipologia 400: Entrate da alienazione di beni materiali e immateriali	0,00	0,00	0,00	0,00	0,00	0,00
4050000	Tipologia 500: Altre entrate in conto capitale	0,00	0,00	0,00	0,00	0,00	0,00
4000000	<b>TOTALE TITOLO 4</b>	<b>0,00</b>	<b>0,00</b>	<b>0,00</b>	<b>0,00</b>	<b>0,00</b>	<b>0,00</b>
	<b>ENTRATE DA RIDUZIONE DI ATTIVITA' FINANZIARIE</b>						
5010000	Tipologia 100: Alienazione di attività finanziarie	0,00	0,00	0,00	0,00	0,00	0,00
5020000	Tipologia 200: Riscossione crediti di breve termine	0,00	0,00	0,00	0,00	0,00	0,00
5030000	Tipologia 300: Riscossione crediti di medio-lungo termine	0,00	0,00	0,00	0,00	0,00	0,00
5040000	Tipologia 400: Altre entrate per riduzione di attività finanziarie	0,00	0,00	0,00	0,00	0,00	0,00
5000000	<b>TOTALE TITOLO 5</b>	<b>0,00</b>	<b>0,00</b>	<b>0,00</b>	<b>0,00</b>	<b>0,00</b>	<b>0,00</b>
	<b>TOTALE GENERALE</b>	<b>496.758,70</b>	<b>455.329,57</b>	<b>952.088,27</b>	<b>20.044,42</b>	<b>471.520,54</b>	<b>49,52</b>
	<b>DI CUI FONDO CREDITI DI DUBBIA ESIGIBILITA' IN C/CAPITALE</b>	<b>0,00</b>	<b>0,00</b>	<b>0,00</b>	<b>0,00</b>	<b>0,00</b>	<b>0,00</b>
	<b>DI CUI FONDO CREDITI DI DUBBIA ESIGIBILITA' DI PARTE CORRENTE</b>	<b>496.758,70</b>	<b>455.329,57</b>	<b>952.088,27</b>	<b>20.044,42</b>	<b>471.520,54</b>	<b>49,52</b>
<b>COMPOSIZIONE FONDO SVALUTAZIONE CREDITI</b>		<b>TOTALE CREDITI</b>	<b>FONDO SVALUTAZIONE CREDITI</b>				
RESIDUI ATTIVI NEL CONTO DEL BILANCIO		952.088,27	471.520,54				
CREDITI STRALCIATI DAL CONTO DEL BILANCIO		0,00	0,00				
ACCERTAMENTI IMPUTATI AGLI ESERCIZI SUCCESSIVI A QUELLO CUI IL RENDICONTO SI RIFERISCE		0,00	0,00				
<b>TOTALE</b>		<b>952.088,27</b>	<b>471.520,54</b>				



# PROSPETTO DELLE ENTRATE DI BILANCIO PER TITOLI, TIPOLOGIE E CATEGORIE

COMUNE DI TRIUGGIO

Esercizio: 2016

CODICE	VOCE	TOTALE		RISCOSSIONI	
		ACCERTAMENTI	di cui entrate non ricorrenti	in c/competenza	in c/residui
<b>Entrate correnti di natura tributaria, contributiva e perequativa</b>					
<b>1.0101</b>	<b>Tipologia 101: Imposte, tasse e proventi assimilati</b>	3.533.447,90	0,00	2.548.167,23	694.240,52
1.0101.03	Imposta sostitutiva dell'IRPEF e dell'imposta di registro e di bollo sulle locazioni di immobili per finalità abitative (cedolare secca)	0,00	0,00	0,00	0,00
1.0101.06	Imposta municipale propria	1.364.390,44	0,00	1.265.559,24	2.826,28
1.0101.08	Imposta comunale sugli immobili (ICI)	179.731,24	0,00	107.242,06	0,00
1.0101.16	Addizionale comunale IRPEF	811.992,96	0,00	278.033,85	523.766,46
1.0101.23	Imposta sulle assicurazioni	0,00	0,00	0,00	0,00
1.0101.29	Accisa sul gasolio	0,00	0,00	0,00	0,00
1.0101.39	Imposta sulle assicurazioni RC auto	0,00	0,00	0,00	0,00
1.0101.40	Imposta di iscrizione al pubblico registro automobilistico (PRA)	0,00	0,00	0,00	0,00
1.0101.41	Imposta di soggiorno	0,00	0,00	0,00	0,00
1.0101.49	Tasse sulle concessioni comunali	0,00	0,00	0,00	0,00
1.0101.50	Tassa di circolazione dei veicoli a motore (tassa automobilistica)	0,00	0,00	0,00	0,00
1.0101.51	Tassa smaltimento rifiuti solidi urbani	13.332,39	0,00	13.332,39	0,00
1.0101.52	Tassa occupazione spazi e aree pubbliche	26.391,75	0,00	26.391,75	0,00
1.0101.53	Imposta comunale sulla pubblicità e diritto sulle pubbliche affissioni	0,00	0,00	0,00	0,00
1.0101.54	Imposta municipale secondaria	0,00	0,00	0,00	0,00
1.0101.60	Tributo per l'esercizio delle funzioni di tutela, protezione e igiene dell'ambiente	0,00	0,00	0,00	0,00
1.0101.61	Tributo comunale sui rifiuti e sui servizi	1.133.754,98	0,00	853.753,80	167.647,78
1.0101.64	Diritti mattatoi	0,00	0,00	0,00	0,00
1.0101.65	Diritti degli Enti provinciali turismo	0,00	0,00	0,00	0,00
1.0101.68	Addizionale regionale sui canoni per le utenze di acque pubbliche	0,00	0,00	0,00	0,00
1.0101.70	Proventi dei Casinò	0,00	0,00	0,00	0,00
1.0101.76	Tassa sui servizi comunali (TASI)	0,00	0,00	0,00	0,00
1.0101.95	Altre ritenute n.a.c.	0,00	0,00	0,00	0,00
1.0101.96	Altre entrate su lotto, lotterie e altre attività di gioco n.a.c.	0,00	0,00	0,00	0,00



# PROSPETTO DELLE ENTRATE DI BILANCIO PER TITOLI, TIPOLOGIE E CATEGORIE

COMUNE DI TRIUGGIO

Esercizio: 2016

CODICE	VOCE	TOTALE		RISCOSSIONI	
		ACCERTAMENTI	di cui entrate non ricorrenti	in c/competenza	in c/residui
1.0101.97	Altre accise n.a.c.	0,00	0,00	0,00	0,00
1.0101.98	Altre imposte sostitutive n.a.c.	3.854,14	0,00	3.854,14	0,00
1.0101.99	Altre imposte, tasse e proventi n.a.c.	0,00	0,00	0,00	0,00
<b>1.0102</b>	<b>Tipologia 102: Tributi destinati al finanziamento della sanità (solo per le Regioni)</b>	0,00	0,00	0,00	0,00
<b>1.0103</b>	<b>Tipologia 103: Tributi devoluti e regolati alle autonomie speciali (solo per le Regioni)</b>	0,00	0,00	0,00	0,00
<b>1.0104</b>	<b>Tipologia 104: Compartecipazioni di tributi</b>	0,00	0,00	0,00	0,00
1.0104.05	Compartecipazione IVA ai Comuni	0,00	0,00	0,00	0,00
1.0104.06	Compartecipazione IRPEF ai Comuni	0,00	0,00	0,00	0,00
1.0104.07	Compartecipazione IRPEF alle Province	0,00	0,00	0,00	0,00
1.0104.08	Tributo provinciale deposito in discarica dei rifiuti solidi	0,00	0,00	0,00	0,00
1.0104.98	Altre compartecipazioni alle province	0,00	0,00	0,00	0,00
1.0104.99	Altre compartecipazioni a comuni	0,00	0,00	0,00	0,00
<b>1.0301</b>	<b>Tipologia 301: Fondi perequativi da Amministrazioni Centrali</b>	973.015,70	0,00	874.161,26	16.170,30
1.0301.01	Fondi perequativi dallo Stato	973.015,70	0,00	874.161,26	16.170,30
<b>1.0302</b>	<b>Tipologia 302: Fondi perequativi dalla Regione o Provincia autonoma (solo per Enti locali)</b>	0,00	0,00	0,00	0,00
1.0302.01	Fondi perequativi dalla Regione o Provincia autonoma	0,00	0,00	0,00	0,00
<b>Totale Titolo 1</b>		<b>4.506.463,60</b>	<b>0,00</b>	<b>3.422.328,49</b>	<b>710.410,82</b>



# PROSPETTO DELLE ENTRATE DI BILANCIO PER TITOLI, TIPOLOGIE E CATEGORIE

COMUNE DI TRIUGGIO

Esercizio: 2016

CODICE	VOCE	TOTALE		RISCOSSIONI	
		ACCERTAMENTI	di cui entrate non ricorrenti	in c/competenza	in c/residui
<b>Trasferimenti correnti</b>					
<b>2.0101</b>	<b>Tipologia 101: Trasferimenti correnti da Amministrazioni pubbliche</b>	358.371,61	0,00	304.889,85	36.810,22
2.0101.01	Trasferimenti correnti da Amministrazioni Centrali	216.652,52	0,00	189.162,85	0,00
2.0101.02	Trasferimenti correnti da Amministrazioni Locali	141.699,33	0,00	115.707,24	36.810,22
2.0101.03	Trasferimenti correnti da Enti di Previdenza	19,76	0,00	19,76	0,00
2.0101.04	Trasferimenti correnti da organismi interni e/o unità locali della amministrazione	0,00	0,00	0,00	0,00
<b>2.0102</b>	<b>Tipologia 102: Trasferimenti correnti da Famiglie</b>	3.510,00	3.010,00	3.510,00	0,00
2.0102.01	Trasferimenti correnti da Famiglie	3.510,00	3.010,00	3.510,00	0,00
<b>2.0103</b>	<b>Tipologia 103: Trasferimenti correnti da Imprese</b>	441,60	0,00	441,60	0,00
2.0103.01	Sponsorizzazioni da imprese	441,60	0,00	441,60	0,00
2.0103.02	Altri trasferimenti correnti da imprese	0,00	0,00	0,00	0,00
<b>2.0104</b>	<b>Tipologia 104: Trasferimenti correnti da Istituzioni Sociali Private</b>	0,00	0,00	0,00	0,00
2.0104.01	Trasferimenti correnti da Istituzioni Sociali Private	0,00	0,00	0,00	0,00
<b>2.0105</b>	<b>Tipologia 105: Trasferimenti correnti dall'Unione europea e dal Resto del Mondo</b>	0,00	0,00	0,00	0,00
2.0105.01	Trasferimenti correnti dall'Unione Europea	0,00	0,00	0,00	0,00
2.0105.02	Trasferimenti correnti dal Resto del Mondo	0,00	0,00	0,00	0,00
<b>Totale Titolo 2</b>		<b>362.323,21</b>	<b>3.010,00</b>	<b>308.841,45</b>	<b>36.810,22</b>



# PROSPETTO DELLE ENTRATE DI BILANCIO PER TITOLI, TIPOLOGIE E CATEGORIE

COMUNE DI TRIUGGIO

Esercizio: 2016

CODICE	VOCE	TOTALE		RISCOSSIONI	
		ACCERTAMENTI	di cui entrate non ricorrenti	in c/competenza	in c/residui
<b>Entrate extratributarie</b>					
<b>3.0100</b>	<b>Tipologia 100: Vendita di beni e servizi e proventi derivanti dalla gestione dei beni</b>	585.399,36	0,00	365.186,44	46.372,66
3.0100.01	Vendita di beni	65.468,23	0,00	65.468,23	0,00
3.0100.02	Entrate dalla vendita e dall'erogazione di servizi	90.943,43	0,00	19.793,96	43.684,64
3.0100.03	Proventi derivanti dalla gestione dei beni	428.987,70	0,00	279.924,25	2.688,02
<b>3.0200</b>	<b>Tipologia 200: Proventi derivanti dall'attività di controllo e repressione delle irregolarità e degli illeciti</b>	86.296,50	0,00	47.852,31	11.487,60
3.0200.01	Entrate da amministrazioni pubbliche derivanti dall'attività di controllo e repressione delle irregolarità e degli illeciti	0,00	0,00	0,00	0,00
3.0200.02	Entrate da famiglie derivanti dall'attività di controllo e repressione delle irregolarità e degli illeciti	86.296,50	0,00	47.852,31	11.487,60
3.0200.03	Entrate da Imprese derivanti dall'attività di controllo e repressione delle irregolarità e degli illeciti	0,00	0,00	0,00	0,00
3.0200.04	Entrate da Istituzioni Sociali Private derivanti dall'attività di controllo e repressione delle irregolarità e degli illeciti	0,00	0,00	0,00	0,00
<b>3.0300</b>	<b>Tipologia 300: Interessi attivi</b>	560,63	0,00	558,25	0,00
3.0300.01	Interessi attivi da titoli o finanziamenti a breve termine	0,00	0,00	0,00	0,00
3.0300.02	Interessi attivi da titoli obbligazionari a medio - lungo termine	0,00	0,00	0,00	0,00
3.0300.03	Altri interessi attivi	560,63	0,00	558,25	0,00
<b>3.0400</b>	<b>Tipologia 400: Altre entrate da redditi da capitale</b>	41,01	0,00	41,01	70,42
3.0400.01	Rendimenti da fondi comuni di investimento	0,00	0,00	0,00	0,00
3.0400.02	Entrate derivanti dalla distribuzione di dividendi	41,01	0,00	41,01	70,42
3.0400.03	Entrate derivanti dalla distribuzione di utili e avanzi	0,00	0,00	0,00	0,00
3.0400.99	Altre entrate da redditi da capitale	0,00	0,00	0,00	0,00
<b>3.0500</b>	<b>Tipologia 500: Rimborsi e altre entrate correnti</b>	130.972,56	16.784,90	64.397,79	479,02
3.0500.01	Indennizzi di assicurazione	0,00	0,00	0,00	0,00
3.0500.02	Rimborsi in entrata	114.458,43	16.784,90	48.387,52	0,00
3.0500.99	Altre entrate correnti n.a.c.	16.514,13	0,00	16.010,27	479,02
<b>Totale Titolo 3</b>		<b>803.270,06</b>	<b>16.784,90</b>	<b>478.035,80</b>	<b>58.409,70</b>



# PROSPETTO DELLE ENTRATE DI BILANCIO PER TITOLI, TIPOLOGIE E CATEGORIE

COMUNE DI TRIUGGIO

Esercizio: 2016

CODICE	VOCE	TOTALE		RISCOSSIONI	
		ACCERTAMENTI	di cui entrate non ricorrenti	in c/competenza	in c/residui
<b>Entrate in conto capitale</b>					
<b>4.0100</b>	<b>Tipologia 100: Tributi in conto capitale</b>	0,00	0,00	0,00	0,00
4.0100.01	Imposte da sanatorie e condoni	0,00	0,00	0,00	0,00
4.0100.02	Altre imposte in conto capitale	0,00	0,00	0,00	0,00
<b>4.0200</b>	<b>Tipologia 200: Contributi agli investimenti</b>	0,00	0,00	0,00	0,00
4.0200.01	Contributi agli investimenti da amministrazioni pubbliche	0,00	0,00	0,00	0,00
4.0200.02	Contributi agli investimenti da Famiglie	0,00	0,00	0,00	0,00
4.0200.03	Contributi agli investimenti da Imprese	0,00	0,00	0,00	0,00
4.0200.04	Contributi agli investimenti da Istituzioni Sociali Private	0,00	0,00	0,00	0,00
4.0200.05	Contributi agli investimenti dall'Unione Europea e dal Resto del Mondo	0,00	0,00	0,00	0,00
4.0200.06	Contributi agli investimenti direttamente destinati al rimborso di prestiti da amministrazioni pubbliche	0,00	0,00	0,00	0,00
<b>4.0300</b>	<b>Tipologia 300: Altri trasferimenti in conto capitale</b>	1.500,00	0,00	1.500,00	0,00
4.0300.01	Trasferimenti in conto capitale per assunzione di debiti dell'amministrazione da parte di amministrazioni pubbliche	0,00	0,00	0,00	0,00
4.0300.02	Trasferimenti in conto capitale per assunzione di debiti dell'amministrazione da parte di Imprese	0,00	0,00	0,00	0,00
4.0300.03	Trasferimenti in conto capitale per assunzione di debiti dell'amministrazione da parte dell'Unione Europea e del Resto del Mondo	0,00	0,00	0,00	0,00
4.0300.04	Trasferimenti in conto capitale da parte di amministrazioni pubbliche per cancellazione di debiti dell'amministrazione	0,00	0,00	0,00	0,00
4.0300.05	Trasferimenti in conto capitale da parte di Imprese per cancellazione di debiti dell'amministrazione	0,00	0,00	0,00	0,00
4.0300.06	Trasferimenti in conto capitale da parte dell'Unione Europea e Resto del Mondo per cancellazione di debiti dell'amministrazione	0,00	0,00	0,00	0,00
4.0300.07	Trasferimenti in conto capitale per ripiano disavanzi pregressi da amministrazioni pubbliche	0,00	0,00	0,00	0,00
4.0300.08	Trasferimenti in conto capitale per ripiano disavanzi pregressi da Imprese	0,00	0,00	0,00	0,00
4.0300.09	Trasferimenti in conto capitale per ripiano disavanzi pregressi dall'Unione Europea e dal Resto del Mondo	0,00	0,00	0,00	0,00
4.0300.10	Altri trasferimenti in conto capitale da amministrazioni pubbliche	0,00	0,00	0,00	0,00
4.0300.11	Altri trasferimenti in conto capitale da Famiglie	0,00	0,00	0,00	0,00
4.0300.12	Altri trasferimenti in conto capitale da Imprese	0,00	0,00	0,00	0,00





# PROSPETTO DELLE ENTRATE DI BILANCIO PER TITOLI, TIPOLOGIE E CATEGORIE

COMUNE DI TRIUGGIO

Esercizio: 2016

CODICE	VOCE	TOTALE		RISCOSSIONI	
		ACCERTAMENTI	di cui entrate non ricorrenti	in c/competenza	in c/residui
4.0300.13	Altri trasferimenti in conto capitale da Istituzioni Sociali Private	1.500,00	0,00	1.500,00	0,00
4.0300.14	Altri trasferimenti in conto capitale dall'Unione Europea e dal Resto del Mondo	0,00	0,00	0,00	0,00
<b>4.0400</b>	<b>Tipologia 400: Entrate da alienazione di beni materiali e immateriali</b>	0,00	0,00	0,00	0,00
4.0400.01	Alienazione di beni materiali	0,00	0,00	0,00	0,00
4.0400.02	Cessione di Terreni e di beni materiali non prodotti	0,00	0,00	0,00	0,00
4.0400.03	Alienazione di beni immateriali	0,00	0,00	0,00	0,00
<b>4.0500</b>	<b>Tipologia 500: Altre entrate in conto capitale</b>	141.098,71	0,00	140.765,71	0,00
4.0500.01	Permessi di costruire	141.098,71	0,00	140.765,71	0,00
4.0500.02	Entrate derivanti da conferimento immobili a fondi immobiliari	0,00	0,00	0,00	0,00
4.0500.04	Altre entrate in conto capitale n.a.c.	0,00	0,00	0,00	0,00
<b>Totale Titolo 4</b>		142.598,71	0,00	142.265,71	0,00



# PROSPETTO DELLE ENTRATE DI BILANCIO PER TITOLI, TIPOLOGIE E CATEGORIE

COMUNE DI TRIUGGIO

Esercizio: 2016

CODICE	VOCE	TOTALE		RISCOSSIONI	
		ACCERTAMENTI	di cui entrate non ricorrenti	in c/competenza	in c/residui
<b>Entrate da riduzione di attività finanziarie</b>					
<b>5.0100</b>	<b>Tipologia 100: Alienazione di attività finanziarie</b>	0,00	0,00	0,00	0,00
5.0100.01	Alienazione di partecipazioni	0,00	0,00	0,00	0,00
5.0100.02	Alienazione di quote di fondi comuni di investimento	0,00	0,00	0,00	0,00
5.0100.03	Alienazione di titoli obbligazionari a breve termine	0,00	0,00	0,00	0,00
5.0100.04	Alienazione di titoli obbligazionari a medio-lungo termine	0,00	0,00	0,00	0,00
<b>5.0200</b>	<b>Tipologia 200: Riscossione crediti di breve termine</b>	0,00	0,00	0,00	0,00
5.0200.01	Riscossione crediti di breve termine a tasso agevolato da Amministrazioni Pubbliche	0,00	0,00	0,00	0,00
5.0200.02	Riscossione crediti di breve termine a tasso agevolato da Famiglie	0,00	0,00	0,00	0,00
5.0200.03	Riscossione crediti di breve termine a tasso agevolato da Imprese	0,00	0,00	0,00	0,00
5.0200.04	Riscossione crediti di breve termine a tasso agevolato da Istituzioni Sociali Private	0,00	0,00	0,00	0,00
5.0200.05	Riscossione crediti di breve termine a tasso agevolato dall'Unione Europea e dal Resto del Mondo	0,00	0,00	0,00	0,00
5.0200.06	Riscossione crediti di breve termine a tasso non agevolato da Amministrazione Pubbliche	0,00	0,00	0,00	0,00
5.0200.07	Riscossione crediti di breve termine a tasso non agevolato da Famiglie	0,00	0,00	0,00	0,00
5.0200.08	Riscossione crediti di breve termine a tasso non agevolato da Imprese	0,00	0,00	0,00	0,00
5.0200.09	Riscossione crediti di breve termine a tasso non agevolato da Istituzioni Sociali Private	0,00	0,00	0,00	0,00
5.0200.10	Riscossione crediti di breve termine a tasso non agevolato dall'Unione Europea e dal Resto del Mondo	0,00	0,00	0,00	0,00
<b>5.0300</b>	<b>Tipologia 300: Riscossione crediti di medio-lungo termine</b>	0,00	0,00	0,00	0,00
5.0300.01	Riscossione crediti di medio-lungo termine a tasso agevolato da Amministrazioni Pubbliche	0,00	0,00	0,00	0,00
5.0300.02	Riscossione crediti di medio-lungo termine a tasso agevolato da Famiglie	0,00	0,00	0,00	0,00
5.0300.03	Riscossione crediti di medio-lungo termine a tasso agevolato da Imprese	0,00	0,00	0,00	0,00
5.0300.04	Riscossione crediti di medio-lungo termine a tasso agevolato da Istituzioni Sociali Private	0,00	0,00	0,00	0,00
5.0300.05	Riscossione crediti di medio-lungo termine a tasso agevolato dall'Unione Europea e dal Resto del Mondo	0,00	0,00	0,00	0,00
5.0300.06	Riscossione crediti di medio-lungo termine a tasso non agevolato da Amministrazione Pubbliche	0,00	0,00	0,00	0,00
5.0300.07	Riscossione crediti di medio-lungo termine a tasso non agevolato da Famiglie	0,00	0,00	0,00	0,00
5.0300.08	Riscossione crediti di medio-lungo termine a tasso non agevolato da Imprese	0,00	0,00	0,00	0,00



# PROSPETTO DELLE ENTRATE DI BILANCIO PER TITOLI, TIPOLOGIE E CATEGORIE

COMUNE DI TRIUGGIO

Esercizio: 2016

CODICE	VOCE	TOTALE		RISCOSSIONI	
		ACCERTAMENTI	di cui entrate non ricorrenti	in c/competenza	in c/residui
5.0300.09	Riscossione crediti di medio-lungo termine a tasso non agevolato da Istituzioni Sociali Private	0,00	0,00	0,00	0,00
5.0300.10	Riscossione crediti di medio-lungo termine a tasso non agevolato dall'Unione Europea e dal Resto del Mondo	0,00	0,00	0,00	0,00
5.0300.11	Riscossione crediti sorti a seguito di escussione di garanzie in favore di Amministrazioni Pubbliche	0,00	0,00	0,00	0,00
5.0300.12	Riscossione crediti sorti a seguito di escussione di garanzie in favore di Famiglie	0,00	0,00	0,00	0,00
5.0300.13	Riscossione crediti sorti a seguito di escussione di garanzie in favore di Imprese	0,00	0,00	0,00	0,00
5.0300.14	Riscossione crediti sorti a seguito di escussione di garanzie in favore di Istituzioni Sociali Private	0,00	0,00	0,00	0,00
5.0300.15	Riscossione crediti sorti a seguito di escussione di garanzie in favore dell'Unione Europea e del Resto del Mondo	0,00	0,00	0,00	0,00
<b>5.0400</b>	<b>Tipologia 400: Altre entrate per riduzione di attività finanziarie</b>	0,00	0,00	0,00	0,00
5.0400.01	Riduzione di altre attività finanziarie verso Amministrazioni Pubbliche	0,00	0,00	0,00	0,00
5.0400.02	Riduzione di altre attività finanziarie verso Famiglie	0,00	0,00	0,00	0,00
5.0400.03	Riduzione di altre attività finanziarie verso Imprese	0,00	0,00	0,00	0,00
5.0400.04	Riduzione di altre attività finanziarie verso Istituzioni Sociali Private	0,00	0,00	0,00	0,00
5.0400.05	Riduzione di altre attività finanziarie verso Unione Europea e Resto del Mondo	0,00	0,00	0,00	0,00
5.0400.06	Prelievi dai conti di tesoreria statale diversi dalla Tesoreria Unica	0,00	0,00	0,00	0,00
5.0400.07	Prelievi da depositi bancari	0,00	0,00	0,00	0,00
<b>Totale Titolo 5</b>		0,00	0,00	0,00	0,00



# PROSPETTO DELLE ENTRATE DI BILANCIO PER TITOLI, TIPOLOGIE E CATEGORIE

COMUNE DI TRIUGGIO

Esercizio: 2016

CODICE	VOCE	TOTALE		RISCOSSIONI	
		ACCERTAMENTI	di cui entrate non ricorrenti	in c/competenza	in c/residui
<i>Accensione prestiti</i>					
<b>6.0100</b>	<b>Tipologia 100: Emissione di titoli obbligazionari</b>	0,00	0,00	0,00	0,00
6.0100.01	Emissioni titoli obbligazionari a breve termine	0,00	0,00	0,00	0,00
6.0100.02	Emissioni titoli obbligazionari a medio-lungo termine	0,00	0,00	0,00	0,00
<b>6.0200</b>	<b>Tipologia 200: Accensione prestiti a breve termine</b>	0,00	0,00	0,00	0,00
6.0200.01	Finanziamenti a breve termine	0,00	0,00	0,00	0,00
6.0200.02	Anticipazioni	0,00	0,00	0,00	0,00
<b>6.0300</b>	<b>Tipologia 300: Accensione mutui e altri finanziamenti a medio lungo termine</b>	0,00	0,00	0,00	0,00
6.0300.01	Finanziamenti a medio lungo termine	0,00	0,00	0,00	0,00
6.0300.02	Accensione prestiti da attualizzazione Contributi Pluriennali	0,00	0,00	0,00	0,00
6.0300.03	Accensione prestiti a seguito di escussione di garanzie	0,00	0,00	0,00	0,00
<b>6.0400</b>	<b>Tipologia 400: Altre forme di indebitamento</b>	0,00	0,00	0,00	0,00
6.0400.02	Accensione Prestiti - Leasing finanziario	0,00	0,00	0,00	0,00
6.0400.03	Accensione Prestiti - Operazioni di cartolarizzazione	0,00	0,00	0,00	0,00
6.0400.04	Accensione Prestiti - Derivati	0,00	0,00	0,00	0,00
<b>Totale Titolo 6</b>		0,00	0,00	0,00	0,00



# PROSPETTO DELLE ENTRATE DI BILANCIO PER TITOLI, TIPOLOGIE E CATEGORIE

COMUNE DI TRIUGGIO

Esercizio: 2016

CODICE	VOCE	TOTALE		RISCOSSIONI	
		ACCERTAMENTI	di cui entrate non ricorrenti	in c/competenza	in c/residui
<i>Anticipazioni da istituto tesoriere/cassiere</i>					
7.0100	Tipologia 100: Anticipazioni da istituto tesoriere/cassiere	0,00	0,00	0,00	0,00
7.0100.01	Anticipazioni da istituto tesoriere/cassiere	0,00	0,00	0,00	0,00
<b>Totale Titolo 7</b>		0,00	0,00	0,00	0,00



# PROSPETTO DELLE ENTRATE DI BILANCIO PER TITOLI, TIPOLOGIE E CATEGORIE

COMUNE DI TRIUGGIO

Esercizio: 2016

CODICE	VOCE	TOTALE		RISCOSSIONI	
		ACCERTAMENTI	di cui entrate non ricorrenti	in c/competenza	in c/residui
<i>Entrate per conto terzi e partite di giro</i>					
<b>9.0100</b>	<b>Tipologia 100: Entrate per partite di giro</b>	423.585,91	0,00	423.585,91	0,00
9.0100.01	Altre ritenute	8.352,48	0,00	8.352,48	0,00
9.0100.02	Ritenute su redditi da lavoro dipendente	295.477,45	0,00	295.477,45	0,00
9.0100.03	Ritenute su redditi da lavoro autonomo	13.634,93	0,00	13.634,93	0,00
9.0100.04	Finanziamento della gestione sanitaria dalla gestione ordinaria della Regione	0,00	0,00	0,00	0,00
9.0100.99	Altre entrate per partite di giro	106.121,05	0,00	106.121,05	0,00
<b>9.0200</b>	<b>Tipologia 200: Entrate per conto terzi</b>	370.431,94	0,00	344.968,07	56.102,88
9.0200.01	Rimborsi per acquisto di beni e servizi per conto terzi	23.155,58	0,00	4.411,20	54.972,88
9.0200.02	Trasferimenti da Amministrazioni pubbliche per operazioni conto terzi	0,00	0,00	0,00	0,00
9.0200.03	Trasferimenti da altri settori per operazioni conto terzi	0,00	0,00	0,00	0,00
9.0200.04	Depositi di/presso terzi	16.894,03	0,00	15.594,03	0,00
9.0200.05	Riscossione imposte e tributi per conto terzi	307.870,22	0,00	307.550,22	624,00
9.0200.99	Altre entrate per conto terzi	22.512,11	0,00	17.412,62	506,00
<b>Totale Titolo 9</b>		794.017,85	0,00	768.553,98	56.102,88
<b>Totale Generale</b>		6.608.673,43	19.794,90	5.120.025,43	861.733,62



# PROSPETTO DELLE SPESE DI BILANCIO PER MISSIONI, PROGRAMMI E MACROAGGREGATI

COMUNE DI TRIUGGIO

Esercizio: 2016

## SPESE CORRENTI - IMPEGNI

MISSIONI PROGRAMMI MACROAGGREGATI	Redditi da lavoro dipendente	Imposte e tasse a carico dell'ente	Acquisto di beni e servizi	Trasferimenti correnti	Trasferimenti di tributi (solo per le Regioni)	Fondi perequativi (solo per le Regioni)	Interessi passivi	Altre spese per redditi da capitale	Rimborsi e poste correttive delle entrate	Altre spese correnti	Totale
	101	102	103	104	105	106	107	108	109	110	100
<b>1 Missione 1 Servizi istituzionali, generali e di gestione</b>											
1.01 Organi istituzionali	0,00	5.336,82	76.422,73	0,00	0,00	0,00	0,00	0,00	0,00	0,00	81.759,55
1.02 Segreteria generale	134.484,11	9.204,04	27.007,49	0,00	0,00	0,00	0,00	0,00	53.822,32	1.000,00	225.517,96
1.03 Gestione economica, finanziaria, programmazione e provveditorato	173.877,88	55.565,57	38.317,32	0,00	0,00	0,00	0,00	0,00	0,00	0,00	267.760,77
1.04 Gestione delle entrate tributarie e servizi fiscali	1.238,00	0,00	3.978,99	49.114,68	65,04	0,00	0,00	0,00	4.154,36	0,00	58.551,07
1.05 Gestione dei beni demaniali e patrimoniali	0,00	1.496,50	234.091,80	0,00	0,00	0,00	0,00	0,00	0,00	0,00	235.588,30
1.06 Ufficio tecnico	206.744,45	13.208,89	9.114,52	0,00	0,00	0,00	0,00	0,00	0,00	0,00	229.067,86
1.07 Elezioni e consultazioni popolari - Anagrafe e stato civile	64.365,50	4.525,38	12.080,36	0,00	0,00	0,00	0,00	0,00	0,00	0,00	80.971,24
1.08 Statistica e sistemi informativi	0,00	0,00	97.817,76	0,00	0,00	0,00	0,00	0,00	0,00	0,00	97.817,76
1.09 Assistenza tecnico-amministrativa agli enti locali	0,00	0,00	0,00	0,00	0,00	0,00	0,00	0,00	0,00	500,00	500,00
1.10 Risorse umane	43.278,06	0,00	43.255,97	0,00	0,00	0,00	0,00	0,00	0,00	700,00	87.234,03
1.11 Altri servizi generali	0,00	980,58	166.536,00	0,00	0,00	0,00	898,38	0,00	712,00	52.937,93	222.064,89
1.12 Politica regionale unitaria per i servizi istituzionali, generali e di gestione (solo per le Regioni)	0,00	0,00	0,00	0,00	0,00	0,00	0,00	0,00	0,00	0,00	0,00
<b>Totale Missione 1 Servizi istituzionali, generali e di gestione</b>	<b>623.988,00</b>	<b>90.317,78</b>	<b>708.622,94</b>	<b>49.114,68</b>	<b>65,04</b>	<b>0,00</b>	<b>898,38</b>	<b>0,00</b>	<b>58.688,68</b>	<b>55.137,93</b>	<b>1.586.833,43</b>
<b>2 Missione 2 Giustizia</b>											
2.01 Uffici giudiziari	0,00	0,00	0,00	0,00	0,00	0,00	0,00	0,00	0,00	0,00	0,00
2.02 Casa circondariale e altri servizi	0,00	0,00	0,00	0,00	0,00	0,00	0,00	0,00	0,00	0,00	0,00
2.03 Politica regionale unitaria per la giustizia (solo per le Regioni)	0,00	0,00	0,00	0,00	0,00	0,00	0,00	0,00	0,00	0,00	0,00
<b>Totale Missione 2 Giustizia</b>	<b>0,00</b>	<b>0,00</b>	<b>0,00</b>	<b>0,00</b>	<b>0,00</b>	<b>0,00</b>	<b>0,00</b>	<b>0,00</b>	<b>0,00</b>	<b>0,00</b>	<b>0,00</b>
<b>3 Missione 3 Ordine pubblico e sicurezza</b>											
3.01 Polizia locale e amministrativa	173.429,89	12.342,17	24.622,98	0,00	0,00	0,00	0,00	0,00	0,00	0,00	210.395,04
3.02 Sistema integrato di sicurezza urbana	0,00	0,00	0,00	0,00	0,00	0,00	0,00	0,00	0,00	0,00	0,00
3.03 Politica regionale unitaria per l'ordine pubblico e la sicurezza (solo per le Regioni)	0,00	0,00	0,00	0,00	0,00	0,00	0,00	0,00	0,00	0,00	0,00
<b>Totale Missione 3 Ordine pubblico e sicurezza</b>	<b>173.429,89</b>	<b>12.342,17</b>	<b>24.622,98</b>	<b>0,00</b>	<b>0,00</b>	<b>0,00</b>	<b>0,00</b>	<b>0,00</b>	<b>0,00</b>	<b>0,00</b>	<b>210.395,04</b>



# PROSPETTO DELLE SPESE DI BILANCIO PER MISSIONI, PROGRAMMI E MACROAGGREGATI

COMUNE DI TRIUGGIO

Esercizio: 2016

## SPESE CORRENTI - IMPEGNI

MISSIONI PROGRAMMI MACROAGGREGATI	Redditi da lavoro dipendente	Imposte e tasse a carico dell'ente	Acquisto di beni e servizi	Trasferimenti correnti	Trasferimenti di tributi (solo per le Regioni)	Fondi perequativi (solo per le Regioni)	Interessi passivi	Altre spese per redditi da capitale	Rimborsi e poste correttive delle entrate	Altre spese correnti	Totale
	101	102	103	104	105	106	107	108	109	110	100
<b>4 Missione 4 Istruzione e diritto allo studio</b>											
4.01 Istruzione prescolastica	0,00	0,00	0,00	171.036,00	0,00	0,00	0,00	0,00	0,00	0,00	171.036,00
4.02 Altri ordini di istruzione non universitaria	20.590,42	1.240,76	126.839,16	40.459,00	0,00	0,00	1.024,07	0,00	0,00	0,00	190.153,41
4.03 Edilizia scolastica (solo per le Regioni)	0,00	0,00	0,00	0,00	0,00	0,00	0,00	0,00	0,00	0,00	0,00
4.04 Istruzione universitaria	0,00	0,00	0,00	0,00	0,00	0,00	0,00	0,00	0,00	0,00	0,00
4.05 Istruzione tecnica superiore	0,00	0,00	0,00	0,00	0,00	0,00	0,00	0,00	0,00	0,00	0,00
4.06 Servizi ausiliari all'istruzione	0,00	0,00	168.966,68	0,00	0,00	0,00	0,00	0,00	0,00	0,00	168.966,68
4.07 Diritto allo studio	0,00	0,00	0,00	0,00	0,00	0,00	0,00	0,00	0,00	0,00	0,00
4.08 Politica regionale unitaria per l'istruzione e il diritto allo studio (solo per le Regioni)	0,00	0,00	0,00	0,00	0,00	0,00	0,00	0,00	0,00	0,00	0,00
<b>Totale Missione 4 Istruzione e diritto allo studio</b>	20.590,42	1.240,76	295.805,84	211.495,00	0,00	0,00	1.024,07	0,00	0,00	0,00	530.156,09
<b>5 Missione 5 Tutela e valorizzazione dei beni e delle attività culturali</b>											
5.01 Valorizzazione dei beni di interesse storico.	0,00	0,00	0,00	0,00	0,00	0,00	0,00	0,00	0,00	0,00	0,00
5.02 Attività culturali e interventi diversi nel settore culturale	29.202,14	2.081,10	17.472,18	4.000,00	0,00	0,00	0,00	0,00	0,00	8.847,00	61.602,42
5.03 Politica regionale unitaria per la tutela dei beni e delle attività culturali (solo per le Regioni)	0,00	0,00	0,00	0,00	0,00	0,00	0,00	0,00	0,00	0,00	0,00
<b>Totale Missione 5 Tutela e valorizzazione dei beni e delle attività culturali</b>	29.202,14	2.081,10	17.472,18	4.000,00	0,00	0,00	0,00	0,00	0,00	8.847,00	61.602,42
<b>6 Missione 6 Politiche giovanili, sport e tempo libero</b>											
6.01 Sport e tempo libero	0,00	0,00	29.713,85	15.423,13	0,00	0,00	983,47	0,00	0,00	0,00	46.120,45
6.02 Giovani	0,00	0,00	0,00	11.000,00	0,00	0,00	0,00	0,00	0,00	0,00	11.000,00
6.03 Politica regionale unitaria per i giovani, lo sport e il tempo libero (solo per le Regioni)	0,00	0,00	0,00	0,00	0,00	0,00	0,00	0,00	0,00	0,00	0,00
<b>Totale Missione 6 Politiche giovanili, sport e tempo libero</b>	0,00	0,00	29.713,85	26.423,13	0,00	0,00	983,47	0,00	0,00	0,00	57.120,45
<b>7 Missione 7 Turismo</b>											
7.01 Sviluppo e valorizzazione del turismo	0,00	0,00	0,00	4.864,86	0,00	0,00	0,00	0,00	0,00	0,00	4.864,86
7.02 Politica regionale unitaria per il turismo (solo per le Regioni)	0,00	0,00	0,00	0,00	0,00	0,00	0,00	0,00	0,00	0,00	0,00





# PROSPETTO DELLE SPESE DI BILANCIO PER MISSIONI, PROGRAMMI E MACROAGGREGATI

COMUNE DI TRIUGGIO

Esercizio: 2016

## SPESE CORRENTI - IMPEGNI

MISSIONI PROGRAMMI MACROAGGREGATI	Redditi da lavoro dipendente	Imposte e tasse a carico dell'ente	Acquisto di beni e servizi	Trasferimenti correnti	Trasferimenti di tributi (solo per le Regioni)	Fondi perequativi (solo per le Regioni)	Interessi passivi	Altre spese per redditi da capitale	Rimborsi e poste correttive delle entrate	Altre spese correnti	Totale
	101	102	103	104	105	106	107	108	109	110	100
<b>Totale Missione 7 Turismo</b>	0,00	0,00	0,00	4.864,86	0,00	0,00	0,00	0,00	0,00	0,00	4.864,86
<b>8 Missione 8 Assetto del territorio ed edilizia abitativa</b>											
8.01 Urbanistica e assetto del territorio	0,00	0,00	0,00	0,00	0,00	0,00	0,00	0,00	0,00	0,00	0,00
8.02 Edilizia residenziale pubblica e locale e piani di edilizia economico-popolare	0,00	0,00	37.184,71	0,00	0,00	0,00	0,00	0,00	0,00	545,68	37.730,39
8.03 Politica regionale unitaria per l'assetto del territorio e l'edilizia abitativa (solo per le Regioni)	0,00	0,00	0,00	0,00	0,00	0,00	0,00	0,00	0,00	0,00	0,00
<b>Totale Missione 8 Assetto del territorio ed edilizia abitativa</b>	0,00	0,00	37.184,71	0,00	0,00	0,00	0,00	0,00	0,00	545,68	37.730,39
<b>9 Missione 9 Sviluppo sostenibile e tutela del territorio e dell'ambiente</b>											
9.01 Difesa del suolo	0,00	0,00	0,00	0,00	0,00	0,00	0,00	0,00	0,00	0,00	0,00
9.02 Tutela, valorizzazione e recupero ambientale	0,00	0,00	122.139,65	0,00	0,00	0,00	0,00	0,00	0,00	0,00	122.139,65
9.03 Rifiuti	25.306,96	1.745,94	813.790,66	0,00	0,00	0,00	0,00	0,00	0,00	0,00	840.843,56
9.04 Servizio idrico integrato	0,00	0,00	0,00	0,00	0,00	0,00	7.382,46	0,00	0,00	0,00	7.382,46
9.05 Aree protette, parchi naturali, protezione naturalistica e forestazione	0,00	0,00	13.494,68	0,00	0,00	0,00	0,00	0,00	0,00	0,00	13.494,68
9.06 Tutela e valorizzazione delle risorse idriche	0,00	0,00	0,00	0,00	0,00	0,00	0,00	0,00	0,00	0,00	0,00
9.07 Sviluppo sostenibile territorio montano piccoli Comuni	0,00	0,00	0,00	0,00	0,00	0,00	0,00	0,00	0,00	0,00	0,00
9.08 Qualità dell'aria e riduzione dell'inquinamento	0,00	0,00	0,00	0,00	0,00	0,00	0,00	0,00	0,00	0,00	0,00
9.09 Politica regionale unitaria per lo sviluppo sostenibile e la tutela del territorio e l'ambiente (solo per le Regioni)	0,00	0,00	0,00	0,00	0,00	0,00	0,00	0,00	0,00	0,00	0,00
<b>Totale Missione 9 Sviluppo sostenibile e tutela del territorio e dell'ambiente</b>	25.306,96	1.745,94	949.424,99	0,00	0,00	0,00	7.382,46	0,00	0,00	0,00	983.860,35
<b>10 Missione 10 Trasporti e diritto alla mobilità</b>											
10.01 Trasporto ferroviario	0,00	0,00	0,00	0,00	0,00	0,00	0,00	0,00	0,00	0,00	0,00
10.02 Trasporto pubblico locale	0,00	0,00	0,00	0,00	0,00	0,00	0,00	0,00	0,00	0,00	0,00
10.03 Trasporto per vie d'acqua	0,00	0,00	0,00	0,00	0,00	0,00	0,00	0,00	0,00	0,00	0,00
10.04 Altre modalità di trasporto	0,00	0,00	0,00	0,00	0,00	0,00	0,00	0,00	0,00	0,00	0,00
10.05 Viabilità e infrastrutture stradali	0,00	165,00	404.355,92	0,00	0,00	0,00	525,03	0,00	0,00	0,00	405.045,95



# PROSPETTO DELLE SPESE DI BILANCIO PER MISSIONI, PROGRAMMI E MACROAGGREGATI

COMUNE DI TRIUGGIO

Esercizio: 2016

## SPESE CORRENTI - IMPEGNI

MISSIONI PROGRAMMI MACROAGGREGATI	Redditi da lavoro dipendente	Imposte e tasse a carico dell'ente	Acquisto di beni e servizi	Trasferimenti correnti	Trasferimenti di tributi (solo per le Regioni)	Fondi perequativi (solo per le Regioni)	Interessi passivi	Altre spese per redditi da capitale	Rimborsi e poste correttive delle entrate	Altre spese correnti	Totale
	101	102	103	104	105	106	107	108	109	110	100
10.06 Politica regionale unitaria per i trasporti e il diritto alla mobilità (solo per le Regioni)	0,00	0,00	0,00	0,00	0,00	0,00	0,00	0,00	0,00	0,00	0,00
<b>Totale Missione 10 Trasporti e diritto alla mobilità</b>	0,00	165,00	404.355,92	0,00	0,00	0,00	525,03	0,00	0,00	0,00	405.045,95
<b>11 Missione 11 Soccorso civile</b>											
11.01 Sistema di protezione civile	0,00	259,47	4.035,11	0,00	0,00	0,00	0,00	0,00	0,00	0,00	4.294,58
11.02 Interventi a seguito di calamità naturali	0,00	0,00	0,00	0,00	0,00	0,00	0,00	0,00	0,00	0,00	0,00
11.03 Politica regionale unitaria per il soccorso e la protezione civile (solo per le Regioni)	0,00	0,00	0,00	0,00	0,00	0,00	0,00	0,00	0,00	0,00	0,00
<b>Totale Missione 11 Soccorso civile</b>	0,00	259,47	4.035,11	0,00	0,00	0,00	0,00	0,00	0,00	0,00	4.294,58
<b>12 Missione 12 Diritti sociali, politiche sociali e famiglia</b>											
12.01 Interventi per l'infanzia e i minori e per asili nido	0,00	0,00	100.677,85	52.485,66	0,00	0,00	0,00	0,00	0,00	0,00	153.163,51
12.02 Interventi per la disabilità	0,00	0,00	604.613,41	1.500,00	0,00	0,00	0,00	0,00	0,00	0,00	606.113,41
12.03 Interventi per gli anziani	0,00	0,00	70.723,52	99,90	0,00	0,00	0,00	0,00	0,00	0,00	70.823,42
12.04 Interventi per soggetti a rischio di esclusione sociale	159.167,79	10.890,35	32.152,36	66.831,14	0,00	0,00	0,00	0,00	0,00	0,00	269.041,64
12.05 Interventi per le famiglie	0,00	0,00	6.000,00	140.931,71	0,00	0,00	0,00	0,00	0,00	0,00	146.931,71
12.06 Interventi per il diritto alla casa	0,00	258,00	0,00	2.800,00	0,00	0,00	0,00	0,00	0,00	0,00	3.058,00
12.07 Programmazione e governo della rete dei servizi sociosanitari e sociali	0,00	0,00	0,00	0,00	0,00	0,00	0,00	0,00	0,00	0,00	0,00
12.08 Cooperazione e associazionismo	0,00	0,00	0,00	9.550,00	0,00	0,00	0,00	0,00	0,00	0,00	9.550,00
12.09 Servizio necroscopico e cimiteriale	0,00	0,00	93.319,02	0,00	0,00	0,00	1.589,93	0,00	0,00	0,00	94.908,95
12.10 Politica regionale unitaria per i diritti sociali e la famiglia (solo per le Regioni)	0,00	0,00	0,00	0,00	0,00	0,00	0,00	0,00	0,00	0,00	0,00
<b>Totale Missione 12 Diritti sociali, politiche sociali e famiglia</b>	159.167,79	11.148,35	907.486,16	274.198,41	0,00	0,00	1.589,93	0,00	0,00	0,00	1.353.590,64
<b>13 Missione 13 Tutela della salute</b>											
13.01 Servizio sanitario regionale - finanziamento ordinario corrente per la garanzia dei LEA	0,00	0,00	0,00	0,00	0,00	0,00	0,00	0,00	0,00	0,00	0,00
13.02 Servizio sanitario regionale - finanziamento aggiuntivo corrente per livelli di assistenza superiori ai LEA	0,00	0,00	0,00	0,00	0,00	0,00	0,00	0,00	0,00	0,00	0,00
13.03 Servizio sanitario regionale - finanziamento aggiuntivo	0,00	0,00	0,00	0,00	0,00	0,00	0,00	0,00	0,00	0,00	0,00



# PROSPETTO DELLE SPESE DI BILANCIO PER MISSIONI, PROGRAMMI E MACROAGGREGATI

COMUNE DI TRIUGGIO

Esercizio: 2016

## SPESE CORRENTI - IMPEGNI

MISSIONI PROGRAMMI MACROAGGREGATI	Redditi da lavoro dipendente	Imposte e tasse a carico dell'ente	Acquisto di beni e servizi	Trasferimenti correnti	Trasferimenti di tributi (solo per le Regioni)	Fondi perequativi (solo per le Regioni)	Interessi passivi	Altre spese per redditi da capitale	Rimborsi e poste correttive delle entrate	Altre spese correnti	Totale
	101	102	103	104	105	106	107	108	109	110	100
corrente per la copertura dello squilibrio di bilancio corrente											
13.06 Servizio sanitario regionale - restituzione maggiori gettiti SSN	0,00	0,00	0,00	0,00	0,00	0,00	0,00	0,00	0,00	0,00	0,00
13.07 Ulteriori spese in materia sanitaria	0,00	0,00	0,00	41,32	0,00	0,00	0,00	0,00	0,00	0,00	41,32
13.08 Politica regionale unitaria per la tutela della salute (solo per le Regioni)	0,00	0,00	0,00	0,00	0,00	0,00	0,00	0,00	0,00	0,00	0,00
<b>Totale Missione 13 Tutela della salute</b>	0,00	0,00	0,00	41,32	0,00	0,00	0,00	0,00	0,00	0,00	41,32
<b>14 Missione 14 Sviluppo economico e competitività</b>											
14.01 Industria PMI e Artigianato	0,00	0,00	0,00	0,00	0,00	0,00	0,00	0,00	0,00	0,00	0,00
14.02 Commercio - reti distributive - tutela dei consumatori	0,00	0,00	2.800,00	0,00	0,00	0,00	0,00	0,00	0,00	0,00	2.800,00
14.03 Ricerca e innovazione	0,00	0,00	0,00	0,00	0,00	0,00	0,00	0,00	0,00	0,00	0,00
14.04 Reti e altri servizi di pubblica utilità	0,00	0,00	0,00	0,00	0,00	0,00	0,00	0,00	0,00	0,00	0,00
14.05 Politica regionale unitaria per lo sviluppo economico e la competitività (solo per le Regioni)	0,00	0,00	0,00	0,00	0,00	0,00	0,00	0,00	0,00	0,00	0,00
<b>Totale Missione 14 Sviluppo economico e competitività</b>	0,00	0,00	2.800,00	0,00	0,00	0,00	0,00	0,00	0,00	0,00	2.800,00
<b>15 Missione 15 Politiche per il lavoro e la formazione professionale</b>											
15.01 Servizi per lo sviluppo del mercato del lavoro	0,00	0,00	10.100,00	0,00	0,00	0,00	0,00	0,00	0,00	0,00	10.100,00
15.02 Formazione professionale	0,00	0,00	0,00	0,00	0,00	0,00	0,00	0,00	0,00	0,00	0,00
15.03 Sostegno all'occupazione	0,00	0,00	3.816,20	0,00	0,00	0,00	0,00	0,00	0,00	0,00	3.816,20
15.04 Politica regionale unitaria per il lavoro e la formazione professionale (solo per le Regioni)	0,00	0,00	0,00	0,00	0,00	0,00	0,00	0,00	0,00	0,00	0,00
<b>Totale Missione 15 Politiche per il lavoro e la formazione professionale</b>	0,00	0,00	13.916,20	0,00	0,00	0,00	0,00	0,00	0,00	0,00	13.916,20
<b>16 Missione 16 Agricoltura, politiche agroalimentari e pesca</b>											
16.01 Sviluppo del settore agricolo e del sistema agroalimentare	0,00	0,00	0,00	0,00	0,00	0,00	0,00	0,00	0,00	0,00	0,00
16.02 Caccia e pesca	0,00	0,00	0,00	0,00	0,00	0,00	0,00	0,00	0,00	0,00	0,00
16.03 Politica regionale unitaria per l'agricoltura, i sistemi agroalimentari, la caccia e la pesca (solo per le Regioni)	0,00	0,00	0,00	0,00	0,00	0,00	0,00	0,00	0,00	0,00	0,00



# PROSPETTO DELLE SPESE DI BILANCIO PER MISSIONI, PROGRAMMI E MACROAGGREGATI

COMUNE DI TRIUGGIO

Esercizio: 2016

## SPESE CORRENTI - IMPEGNI

MISSIONI PROGRAMMI MACROAGGREGATI	Redditi da lavoro dipendente	Imposte e tasse a carico dell'ente	Acquisto di beni e servizi	Trasferimenti correnti	Trasferimenti di tributi (solo per le Regioni)	Fondi perequativi (solo per le Regioni)	Interessi passivi	Altre spese per redditi da capitale	Rimborsi e poste correttive delle entrate	Altre spese correnti	Totale
	101	102	103	104	105	106	107	108	109	110	100
<b>Totale Missione 16 Agricoltura, politiche agroalimentari e pesca</b>	0,00	0,00	0,00	0,00	0,00	0,00	0,00	0,00	0,00	0,00	0,00
<b>17 Missione 17 Energia e diversificazione delle fonti energetiche</b>											
17.01 Fonti energetiche	0,00	0,00	0,00	0,00	0,00	0,00	0,00	0,00	0,00	0,00	0,00
17.02 Politica regionale unitaria per l'energia e la diversificazione delle fonti energetiche (solo per le Regioni)	0,00	0,00	0,00	0,00	0,00	0,00	0,00	0,00	0,00	0,00	0,00
<b>Totale Missione 17 Energia e diversificazione delle fonti energetiche</b>	0,00	0,00	0,00	0,00	0,00	0,00	0,00	0,00	0,00	0,00	0,00
<b>18 Missione 18 Relazioni con le altre autonomie territoriali e locali</b>											
18.01 Relazioni finanziarie con le altre autonomie territoriali	0,00	0,00	0,00	0,00	0,00	0,00	0,00	0,00	0,00	0,00	0,00
18.02 Politica regionale unitaria per le relazioni con le altre autonomie territoriali e locali (solo per le Regioni)	0,00	0,00	0,00	0,00	0,00	0,00	0,00	0,00	0,00	0,00	0,00
<b>Totale Missione 18 Relazioni con le altre autonomie territoriali e locali</b>	0,00	0,00	0,00	0,00	0,00	0,00	0,00	0,00	0,00	0,00	0,00
<b>19 Missione 19 Relazioni internazionali</b>											
19.01 Relazioni internazionali e Cooperazione allo sviluppo	0,00	0,00	0,00	0,00	0,00	0,00	0,00	0,00	0,00	0,00	0,00
19.02 Cooperazione territoriale (solo per le Regioni)	0,00	0,00	0,00	0,00	0,00	0,00	0,00	0,00	0,00	0,00	0,00
<b>Totale Missione 19 Relazioni internazionali</b>	0,00	0,00	0,00	0,00	0,00	0,00	0,00	0,00	0,00	0,00	0,00
<b>20 Missione 20 Fondi e accantonamenti</b>											
20.01 Fondo di riserva	0,00	0,00	0,00	0,00	0,00	0,00	0,00	0,00	0,00	0,00	0,00
20.02 Fondo crediti di dubbia esigibilità	0,00	0,00	0,00	0,00	0,00	0,00	0,00	0,00	0,00	0,00	0,00
20.03 Altri Fondi	0,00	0,00	0,00	0,00	0,00	0,00	0,00	0,00	0,00	0,00	0,00
<b>Totale Missione 20 Fondi e accantonamenti</b>	0,00	0,00	0,00	0,00	0,00	0,00	0,00	0,00	0,00	0,00	0,00
<b>50 Missione 50 Debito pubblico</b>											
50.01 Quota interessi ammortamento mutui e prestiti obbligazionari	0,00	0,00	0,00	0,00	0,00	0,00	0,00	0,00	0,00	0,00	0,00



# PROSPETTO DELLE SPESE DI BILANCIO PER MISSIONI, PROGRAMMI E MACROAGGREGATI

COMUNE DI TRIUGGIO

Esercizio: 2016

## SPESE CORRENTI - IMPEGNI

MISSIONI PROGRAMMI MACROAGGREGATI	Redditi da lavoro dipendente	Imposte e tasse a carico dell'ente	Acquisto di beni e servizi	Trasferimenti correnti	Trasferimenti di tributi (solo per le Regioni)	Fondi perequativi (solo per le Regioni)	Interessi passivi	Altre spese per redditi da capitale	Rimborsi e poste correttive delle entrate	Altre spese correnti	Totale
	101	102	103	104	105	106	107	108	109	110	100
<b>Totale Missione 50 Debito pubblico</b>	0,00	0,00	0,00	0,00	0,00	0,00	0,00	0,00	0,00	0,00	0,00
<b>60 Missione 60 Anticipazioni finanziarie</b>											
60.01 Restituzione anticipazione di tesoreria	0,00	0,00	0,00	0,00	0,00	0,00	0,00	0,00	0,00	0,00	0,00
<b>Totale Missione 60 Anticipazioni finanziarie</b>	0,00	0,00	0,00	0,00	0,00	0,00	0,00	0,00	0,00	0,00	0,00
<b>Totale Generale</b>	1.031.685,20	119.300,57	3.395.440,88	570.137,40	65,04	0,00	12.403,34	0,00	58.688,68	64.530,61	5.252.251,72



# PROSPETTO DELLE SPESE DI BILANCIO PER MISSIONI, PROGRAMMI E MACROAGGREGATI

COMUNE DI TRIUGGIO

Esercizio: 2016

## SPESE IN CONTO CAPITALE E SPESE PER INCREMENTO DI ATTIVITA' FINANZIARIE - IMPEGNI

MISSIONI PROGRAMMI MACROAGGREGATI	Tributi in conto capitale a carico dell'ente	Investimenti fissi lordi e acquisto di terreni	Contributi agli investimenti	Trasferimenti in conto capitale	Altre spese in conto capitale	Totale SPESE IN CONTO CAPITALE	Acquisizioni di attività finanziarie	Concessione crediti di breve termine	Concessione crediti di medio - lungo termine	Altre spese per incremento di attività finanziarie	Totale SPESE PER INCREMENTO DI ATTIVITA' FINANZIARIE
	201	202	203	204	205	200	301	302	303	304	300
<b>1 Missione 1 Servizi istituzionali, generali e di gestione</b>											
1.01 Organi istituzionali	0,00	0,00	0,00	0,00	0,00	0,00	0,00	0,00	0,00	0,00	0,00
1.02 Segreteria generale	0,00	0,00	0,00	0,00	0,00	0,00	0,00	0,00	0,00	0,00	0,00
1.03 Gestione economica, finanziaria, programmazione e provveditorato	0,00	0,00	0,00	0,00	0,00	0,00	0,00	0,00	0,00	0,00	0,00
1.04 Gestione delle entrate tributarie e servizi fiscali	0,00	0,00	0,00	0,00	0,00	0,00	0,00	0,00	0,00	0,00	0,00
1.05 Gestione dei beni demaniali e patrimoniali	0,00	0,00	0,00	0,00	0,00	0,00	0,00	0,00	0,00	0,00	0,00
1.06 Ufficio tecnico	0,00	10.150,40	0,00	0,00	0,00	10.150,40	0,00	0,00	0,00	0,00	0,00
1.07 Elezioni e consultazioni popolari - Anagrafe e stato civile	0,00	0,00	0,00	0,00	0,00	0,00	0,00	0,00	0,00	0,00	0,00
1.08 Statistica e sistemi informativi	0,00	0,00	0,00	0,00	0,00	0,00	0,00	0,00	0,00	0,00	0,00
1.09 Assistenza tecnico-amministrativa agli enti locali	0,00	0,00	0,00	0,00	0,00	0,00	0,00	0,00	0,00	0,00	0,00
1.10 Risorse umane	0,00	0,00	0,00	0,00	0,00	0,00	0,00	0,00	0,00	0,00	0,00
1.11 Altri servizi generali	0,00	0,00	0,00	0,00	0,00	0,00	0,00	0,00	0,00	0,00	0,00
1.12 Politica regionale unitaria per i servizi istituzionali, generali e di gestione (solo per le Regioni)	0,00	0,00	0,00	0,00	0,00	0,00	0,00	0,00	0,00	0,00	0,00
<b>Totale Missione 1 Servizi istituzionali, generali e di gestione</b>	<b>0,00</b>	<b>10.150,40</b>	<b>0,00</b>	<b>0,00</b>	<b>0,00</b>	<b>10.150,40</b>	<b>0,00</b>	<b>0,00</b>	<b>0,00</b>	<b>0,00</b>	<b>0,00</b>
<b>2 Missione 2 Giustizia</b>											
2.01 Uffici giudiziari	0,00	0,00	0,00	0,00	0,00	0,00	0,00	0,00	0,00	0,00	0,00
2.02 Casa circondariale e altri servizi	0,00	0,00	0,00	0,00	0,00	0,00	0,00	0,00	0,00	0,00	0,00
2.03 Politica regionale unitaria per la giustizia (solo per le Regioni)	0,00	0,00	0,00	0,00	0,00	0,00	0,00	0,00	0,00	0,00	0,00
<b>Totale Missione 2 Giustizia</b>	<b>0,00</b>	<b>0,00</b>	<b>0,00</b>	<b>0,00</b>	<b>0,00</b>	<b>0,00</b>	<b>0,00</b>	<b>0,00</b>	<b>0,00</b>	<b>0,00</b>	<b>0,00</b>
<b>3 Missione 3 Ordine pubblico e sicurezza</b>											
3.01 Polizia locale e amministrativa	0,00	2.074,00	0,00	0,00	0,00	2.074,00	0,00	0,00	0,00	0,00	0,00
3.02 Sistema integrato di sicurezza urbana	0,00	-0,00	0,00	0,00	0,00	-0,00	0,00	0,00	0,00	0,00	0,00
3.03 Politica regionale unitaria per l'ordine pubblico e la sicurezza (solo per le Regioni)	0,00	0,00	0,00	0,00	0,00	0,00	0,00	0,00	0,00	0,00	0,00



# PROSPETTO DELLE SPESE DI BILANCIO PER MISSIONI, PROGRAMMI E MACROAGGREGATI

COMUNE DI TRIUGGIO

Esercizio: 2016

## SPESE IN CONTO CAPITALE E SPESE PER INCREMENTO DI ATTIVITA' FINANZIARIE - IMPEGNI

MISSIONI PROGRAMMI MACROAGGREGATI	Tributi in conto capitale a carico dell'ente	Investimenti fissi lordi e acquisto di terreni	Contributi agli investimenti	Trasferimenti in conto capitale	Altre spese in conto capitale	Totale SPESE IN CONTO CAPITALE	Acquisizioni di attività finanziarie	Concessione crediti di breve termine	Concessione crediti di medio - lungo termine	Altre spese per incremento di attività finanziarie	Totale SPESE PER INCREMENTO DI ATTIVITA' FINANZIARIE
	201	202	203	204	205	200	301	302	303	304	300
<b>Totale Missione 3 Ordine pubblico e sicurezza</b>	0,00	2.074,00	0,00	0,00	0,00	2.074,00	0,00	0,00	0,00	0,00	0,00
<b>4 Missione 4 Istruzione e diritto allo studio</b>											
4.01 Istruzione prescolastica	0,00	0,00	0,00	0,00	0,00	0,00	0,00	0,00	0,00	0,00	0,00
4.02 Altri ordini di istruzione non universitaria	0,00	111.285,24	0,00	0,00	0,00	111.285,24	0,00	0,00	0,00	0,00	0,00
4.03 Edilizia scolastica (solo per le Regioni)	0,00	0,00	0,00	0,00	0,00	0,00	0,00	0,00	0,00	0,00	0,00
4.04 Istruzione universitaria	0,00	0,00	0,00	0,00	0,00	0,00	0,00	0,00	0,00	0,00	0,00
4.05 Istruzione tecnica superiore	0,00	0,00	0,00	0,00	0,00	0,00	0,00	0,00	0,00	0,00	0,00
4.06 Servizi ausiliari all'istruzione	0,00	0,00	0,00	0,00	0,00	0,00	0,00	0,00	0,00	0,00	0,00
4.07 Diritto allo studio	0,00	0,00	0,00	0,00	0,00	0,00	0,00	0,00	0,00	0,00	0,00
4.08 Politica regionale unitaria per l'istruzione e il diritto allo studio (solo per le Regioni)	0,00	0,00	0,00	0,00	0,00	0,00	0,00	0,00	0,00	0,00	0,00
<b>Totale Missione 4 Istruzione e diritto allo studio</b>	0,00	111.285,24	0,00	0,00	0,00	111.285,24	0,00	0,00	0,00	0,00	0,00
<b>5 Missione 5 Tutela e valorizzazione dei beni e delle attività culturali</b>											
5.01 Valorizzazione dei beni di interesse storico.	0,00	0,00	0,00	0,00	0,00	0,00	0,00	0,00	0,00	0,00	0,00
5.02 Attività culturali e interventi diversi nel settore culturale	0,00	0,00	0,00	0,00	0,00	0,00	0,00	0,00	0,00	0,00	0,00
5.03 Politica regionale unitaria per la tutela dei beni e delle attività culturali (solo per le Regioni)	0,00	0,00	0,00	0,00	0,00	0,00	0,00	0,00	0,00	0,00	0,00
<b>Totale Missione 5 Tutela e valorizzazione dei beni e delle attività</b>	0,00	0,00	0,00	0,00	0,00	0,00	0,00	0,00	0,00	0,00	0,00
<b>6 Missione 6 Politiche giovanili, sport e tempo libero</b>											
6.01 Sport e tempo libero	0,00	0,00	0,00	0,00	0,00	0,00	0,00	0,00	0,00	0,00	0,00
6.02 Giovani	0,00	0,00	0,00	0,00	0,00	0,00	0,00	0,00	0,00	0,00	0,00
6.03 Politica regionale unitaria per i giovani, lo sport e il tempo libero (solo per le Regioni)	0,00	0,00	0,00	0,00	0,00	0,00	0,00	0,00	0,00	0,00	0,00
<b>Totale Missione 6 Politiche giovanili, sport e tempo libero</b>	0,00	0,00	0,00	0,00	0,00	0,00	0,00	0,00	0,00	0,00	0,00



# PROSPETTO DELLE SPESE DI BILANCIO PER MISSIONI, PROGRAMMI E MACROAGGREGATI

COMUNE DI TRIUGGIO

Esercizio: 2016

## SPESE IN CONTO CAPITALE E SPESE PER INCREMENTO DI ATTIVITA' FINANZIARIE - IMPEGNI

MISSIONI PROGRAMMI MACROAGGREGATI	Tributi in conto capitale a carico dell'ente	Investimenti fissi lordi e acquisto di terreni	Contributi agli investimenti	Trasferimenti in conto capitale	Altre spese in conto capitale	Totale SPESE IN CONTO CAPITALE	Acquisizioni di attività finanziarie	Concessione crediti di breve termine	Concessione crediti di medio - lungo termine	Altre spese per incremento di attività finanziarie	Totale SPESE PER INCREMENTO DI ATTIVITA' FINANZIARIE
	201	202	203	204	205	200	301	302	303	304	300
<b>7 Missione 7 Turismo</b>											
7.01 Sviluppo e valorizzazione del turismo	0,00	0,00	0,00	0,00	0,00	0,00	0,00	0,00	0,00	0,00	0,00
7.02 Politica regionale unitaria per il turismo (solo per le Regioni)	0,00	0,00	0,00	0,00	0,00	0,00	0,00	0,00	0,00	0,00	0,00
<b>Totale Missione 7 Turismo</b>	0,00	0,00	0,00	0,00	0,00	0,00	0,00	0,00	0,00	0,00	0,00
<b>8 Missione 8 Assetto del territorio ed edilizia abitativa</b>											
8.01 Urbanistica e assetto del territorio	0,00	19.959,20	48.065,41	0,00	0,00	68.024,61	0,00	0,00	0,00	0,00	0,00
8.02 Edilizia residenziale pubblica e locale e piani di edilizia economico-popolare	0,00	0,00	0,00	0,00	0,00	0,00	0,00	0,00	0,00	0,00	0,00
8.03 Politica regionale unitaria per l'assetto del territorio e l'edilizia abitativa (solo per le Regioni)	0,00	0,00	0,00	0,00	0,00	0,00	0,00	0,00	0,00	0,00	0,00
<b>Totale Missione 8 Assetto del territorio ed edilizia abitativa</b>	0,00	19.959,20	48.065,41	0,00	0,00	68.024,61	0,00	0,00	0,00	0,00	0,00
<b>9 Missione 9 Sviluppo sostenibile e tutela del territorio e dell'ambiente</b>											
9.01 Difesa del suolo	0,00	0,00	0,00	0,00	0,00	0,00	0,00	0,00	0,00	0,00	0,00
9.02 Tutela, valorizzazione e recupero ambientale	0,00	0,00	0,00	0,00	0,00	0,00	0,00	0,00	0,00	0,00	0,00
9.03 Rifiuti	0,00	0,00	0,00	0,00	0,00	0,00	0,00	0,00	0,00	0,00	0,00
9.04 Servizio idrico integrato	0,00	0,00	0,00	0,00	0,00	0,00	0,00	0,00	0,00	0,00	0,00
9.05 Aree protette, parchi naturali, protezione naturalistica e forestazione	0,00	0,00	0,00	0,00	0,00	0,00	0,00	0,00	0,00	0,00	0,00
9.06 Tutela e valorizzazione delle risorse idriche	0,00	0,00	0,00	0,00	0,00	0,00	0,00	0,00	0,00	0,00	0,00
9.07 Sviluppo sostenibile territorio montano piccoli Comuni	0,00	0,00	0,00	0,00	0,00	0,00	0,00	0,00	0,00	0,00	0,00
9.08 Qualità dell'aria e riduzione dell'inquinamento	0,00	0,00	0,00	0,00	0,00	0,00	0,00	0,00	0,00	0,00	0,00
9.09 Politica regionale unitaria per lo sviluppo sostenibile e la tutela del territorio e l'ambiente (solo per le Regioni)	0,00	0,00	0,00	0,00	0,00	0,00	0,00	0,00	0,00	0,00	0,00
<b>Totale Missione 9 Sviluppo sostenibile e tutela del territorio e dell'ambiente</b>	0,00	0,00	0,00	0,00	0,00	0,00	0,00	0,00	0,00	0,00	0,00





# PROSPETTO DELLE SPESE DI BILANCIO PER MISSIONI, PROGRAMMI E MACROAGGREGATI

COMUNE DI TRIUGGIO

Esercizio: 2016

## SPESE IN CONTO CAPITALE E SPESE PER INCREMENTO DI ATTIVITA' FINANZIARIE - IMPEGNI

MISSIONI PROGRAMMI MACROAGGREGATI	Tributi in conto capitale a carico dell'ente	Investimenti fissi lordi e acquisto di terreni	Contributi agli investimenti	Trasferimenti in conto capitale	Altre spese in conto capitale	Totale SPESE IN CONTO CAPITALE	Acquisizioni di attività finanziarie	Concessione crediti di breve termine	Concessione crediti di medio - lungo termine	Altre spese per incremento di attività finanziarie	Totale SPESE PER INCREMENTO DI ATTIVITA' FINANZIARIE
	201	202	203	204	205	200	301	302	303	304	300
<b>10 Missione 10 Trasporti e diritto alla mobilità</b>											
10.01 Trasporto ferroviario	0,00	0,00	0,00	0,00	0,00	0,00	0,00	0,00	0,00	0,00	0,00
10.02 Trasporto pubblico locale	0,00	0,00	0,00	0,00	0,00	0,00	0,00	0,00	0,00	0,00	0,00
10.03 Trasporto per vie d'acqua	0,00	0,00	0,00	0,00	0,00	0,00	0,00	0,00	0,00	0,00	0,00
10.04 Altre modalità di trasporto	0,00	0,00	0,00	0,00	0,00	0,00	0,00	0,00	0,00	0,00	0,00
10.05 Viabilità e infrastrutture stradali	0,00	486.709,44	0,00	0,00	0,00	486.709,44	0,00	0,00	0,00	0,00	0,00
10.06 Politica regionale unitaria per i trasporti e il diritto alla mobilità (solo per le Regioni)	0,00	0,00	0,00	0,00	0,00	0,00	0,00	0,00	0,00	0,00	0,00
<b>Totale Missione 10 Trasporti e diritto alla mobilità</b>	0,00	486.709,44	0,00	0,00	0,00	486.709,44	0,00	0,00	0,00	0,00	0,00
<b>11 Missione 11 Soccorso civile</b>											
11.01 Sistema di protezione civile	0,00	0,00	0,00	0,00	0,00	0,00	0,00	0,00	0,00	0,00	0,00
11.02 Interventi a seguito di calamità naturali	0,00	0,00	0,00	0,00	0,00	0,00	0,00	0,00	0,00	0,00	0,00
11.03 Politica regionale unitaria per il soccorso e la protezione civile (solo per le Regioni)	0,00	0,00	0,00	0,00	0,00	0,00	0,00	0,00	0,00	0,00	0,00
<b>Totale Missione 11 Soccorso civile</b>	0,00	0,00	0,00	0,00	0,00	0,00	0,00	0,00	0,00	0,00	0,00
<b>12 Missione 12 Diritti sociali, politiche sociali e famiglia</b>											
12.01 Interventi per l'infanzia e i minori e per asili nido	0,00	0,00	0,00	0,00	0,00	0,00	0,00	0,00	0,00	0,00	0,00
12.02 Interventi per la disabilità	0,00	0,00	0,00	0,00	0,00	0,00	0,00	0,00	0,00	0,00	0,00
12.03 Interventi per gli anziani	0,00	0,00	0,00	0,00	0,00	0,00	0,00	0,00	0,00	0,00	0,00
12.04 Interventi per soggetti a rischio di esclusione sociale	0,00	4.587,20	0,00	0,00	0,00	4.587,20	0,00	0,00	0,00	0,00	0,00
12.05 Interventi per le famiglie	0,00	0,00	0,00	0,00	0,00	0,00	0,00	0,00	0,00	0,00	0,00
12.06 Interventi per il diritto alla casa	0,00	0,00	0,00	0,00	0,00	0,00	0,00	0,00	0,00	0,00	0,00
12.07 Programmazione e governo della rete dei servizi sociosanitari e sociali	0,00	0,00	0,00	0,00	0,00	0,00	0,00	0,00	0,00	0,00	0,00
12.08 Cooperazione e associazionismo	0,00	0,00	0,00	0,00	0,00	0,00	0,00	0,00	0,00	0,00	0,00
12.09 Servizio necroscopico e cimiteriale	0,00	0,00	0,00	0,00	0,00	0,00	0,00	0,00	0,00	0,00	0,00



# PROSPETTO DELLE SPESE DI BILANCIO PER MISSIONI, PROGRAMMI E MACROAGGREGATI

COMUNE DI TRIUGGIO

Esercizio: 2016

## SPESE IN CONTO CAPITALE E SPESE PER INCREMENTO DI ATTIVITA' FINANZIARIE - IMPEGNI

MISSIONI PROGRAMMI MACROAGGREGATI	Tributi in conto capitale a carico dell'ente	Investimenti fissi lordi e acquisto di terreni	Contributi agli investimenti	Trasferimenti in conto capitale	Altre spese in conto capitale	Totale SPESE IN CONTO CAPITALE	Acquisizioni di attività finanziarie	Concessione crediti di breve termine	Concessione crediti di medio - lungo termine	Altre spese per incremento di attività finanziarie	Totale SPESE PER INCREMENTO DI ATTIVITA' FINANZIARIE
	201	202	203	204	205	200	301	302	303	304	300
12.10 Politica regionale unitaria per i diritti sociali e la famiglia (solo per le Regioni)	0,00	0,00	0,00	0,00	0,00	0,00	0,00	0,00	0,00	0,00	0,00
<b>Totale Missione 12 Diritti sociali, politiche sociali e famiglia</b>	0,00	4.587,20	0,00	0,00	0,00	4.587,20	0,00	0,00	0,00	0,00	0,00
<b>13 Missione 13 Tutela della salute</b>											
13.04 Servizio sanitario regionale - ripiano di disavanzi sanitari relativi ad esercizi pregressi	0,00	0,00	0,00	0,00	0,00	0,00	0,00	0,00	0,00	0,00	0,00
13.05 Servizio sanitario regionale - investimenti sanitari	0,00	0,00	0,00	0,00	0,00	0,00	0,00	0,00	0,00	0,00	0,00
13.07 Ulteriori spese in materia sanitaria	0,00	0,00	0,00	0,00	0,00	0,00	0,00	0,00	0,00	0,00	0,00
13.08 Politica regionale unitaria per la tutela della salute (solo per le Regioni)	0,00	0,00	0,00	0,00	0,00	0,00	0,00	0,00	0,00	0,00	0,00
<b>Totale Missione 13 Tutela della salute</b>	0,00	0,00	0,00	0,00	0,00	0,00	0,00	0,00	0,00	0,00	0,00
<b>14 Missione 14 Sviluppo economico e competitività</b>											
14.01 Industria PMI e Artigianato	0,00	0,00	0,00	0,00	0,00	0,00	0,00	0,00	0,00	0,00	0,00
14.02 Commercio - reti distributive - tutela dei consumatori	0,00	0,00	0,00	0,00	0,00	0,00	0,00	0,00	0,00	0,00	0,00
14.03 Ricerca e innovazione	0,00	0,00	0,00	0,00	0,00	0,00	0,00	0,00	0,00	0,00	0,00
14.04 Reti e altri servizi di pubblica utilità	0,00	0,00	0,00	0,00	0,00	0,00	0,00	0,00	0,00	0,00	0,00
14.05 Politica regionale unitaria per lo sviluppo economico e la competitività (solo per le Regioni)	0,00	0,00	0,00	0,00	0,00	0,00	0,00	0,00	0,00	0,00	0,00
<b>Totale Missione 14 Sviluppo economico e competitività</b>	0,00	0,00	0,00	0,00	0,00	0,00	0,00	0,00	0,00	0,00	0,00
<b>15 Missione 15 Politiche per il lavoro e la formazione professionale</b>											
15.01 Servizi per lo sviluppo del mercato del lavoro	0,00	0,00	0,00	0,00	0,00	0,00	0,00	0,00	0,00	0,00	0,00
15.02 Formazione professionale	0,00	0,00	0,00	0,00	0,00	0,00	0,00	0,00	0,00	0,00	0,00
15.03 Sostegno all'occupazione	0,00	0,00	0,00	0,00	0,00	0,00	0,00	0,00	0,00	0,00	0,00
15.04 Politica regionale unitaria per il lavoro e la formazione professionale (solo per le Regioni)	0,00	0,00	0,00	0,00	0,00	0,00	0,00	0,00	0,00	0,00	0,00



# PROSPETTO DELLE SPESE DI BILANCIO PER MISSIONI, PROGRAMMI E MACROAGGREGATI

COMUNE DI TRIUGGIO

Esercizio: 2016

## SPESE IN CONTO CAPITALE E SPESE PER INCREMENTO DI ATTIVITA' FINANZIARIE - IMPEGNI

MISSIONI PROGRAMMI MACROAGGREGATI	Tributi in conto capitale a carico dell'ente	Investimenti fissi lordi e acquisto di terreni	Contributi agli investimenti	Trasferimenti in conto capitale	Altre spese in conto capitale	Totale SPESE IN CONTO CAPITALE	Acquisizioni di attività finanziarie	Concessione crediti di breve termine	Concessione crediti di medio - lungo termine	Altre spese per incremento di attività finanziarie	Totale SPESE PER INCREMENTO DI ATTIVITA' FINANZIARIE
	201	202	203	204	205	200	301	302	303	304	300
<b>Totale Missione 15 Politiche per il lavoro e la formazione professionale</b>	0,00	0,00	0,00	0,00	0,00	0,00	0,00	0,00	0,00	0,00	0,00
<b>16 Missione 16 Agricoltura, politiche agroalimentari e pesca</b>											
16.01 Sviluppo del settore agricolo e del sistema agroalimentare	0,00	0,00	0,00	0,00	0,00	0,00	0,00	0,00	0,00	0,00	0,00
16.02 Caccia e pesca	0,00	0,00	0,00	0,00	0,00	0,00	0,00	0,00	0,00	0,00	0,00
16.03 Politica regionale unitaria per l'agricoltura, i sistemi agroalimentari, la caccia e la pesca (solo per le Regioni)	0,00	0,00	0,00	0,00	0,00	0,00	0,00	0,00	0,00	0,00	0,00
<b>Totale Missione 16 Agricoltura, politiche agroalimentari e pesca</b>	0,00	0,00	0,00	0,00	0,00	0,00	0,00	0,00	0,00	0,00	0,00
<b>17 Missione 17 Energia e diversificazione delle fonti energetiche</b>											
17.01 Fonti energetiche	0,00	0,00	0,00	0,00	0,00	0,00	0,00	0,00	0,00	0,00	0,00
17.02 Politica regionale unitaria per l'energia e la diversificazione delle fonti energetiche (solo per le Regioni)	0,00	0,00	0,00	0,00	0,00	0,00	0,00	0,00	0,00	0,00	0,00
<b>Totale Missione 17 Energia e diversificazione delle fonti energetiche</b>	0,00	0,00	0,00	0,00	0,00	0,00	0,00	0,00	0,00	0,00	0,00
<b>18 Missione 18 Relazioni con le altre autonomie territoriali e locali</b>											
18.01 Relazioni finanziarie con le altre autonomie territoriali	0,00	0,00	0,00	0,00	0,00	0,00	0,00	0,00	0,00	0,00	0,00
18.02 Politica regionale unitaria per le relazioni con le altre autonomie territoriali e locali (solo per le Regioni)	0,00	0,00	0,00	0,00	0,00	0,00	0,00	0,00	0,00	0,00	0,00
<b>Totale Missione 18 Relazioni con le altre autonomie territoriali e locali</b>	0,00	0,00	0,00	0,00	0,00	0,00	0,00	0,00	0,00	0,00	0,00
<b>19 Missione 19 Relazioni internazionali</b>											
19.01 Relazioni internazionali e Cooperazione allo sviluppo	0,00	0,00	0,00	0,00	0,00	0,00	0,00	0,00	0,00	0,00	0,00
19.02 Cooperazione territoriale (solo per le Regioni)	0,00	0,00	0,00	0,00	0,00	0,00	0,00	0,00	0,00	0,00	0,00



# PROSPETTO DELLE SPESE DI BILANCIO PER MISSIONI, PROGRAMMI E MACROAGGREGATI

COMUNE DI TRIUGGIO

Esercizio: 2016

## SPESE IN CONTO CAPITALE E SPESE PER INCREMENTO DI ATTIVITA' FINANZIARIE - IMPEGNI

MISSIONI PROGRAMMI MACROAGGREGATI	Tributi in conto capitale a carico dell'ente	Investimenti fissi lordi e acquisto di terreni	Contributi agli investimenti	Trasferimenti in conto capitale	Altre spese in conto capitale	Totale SPESE IN CONTO CAPITALE	Acquisizioni di attività finanziarie	Concessione crediti di breve termine	Concessione crediti di medio - lungo termine	Altre spese per incremento di attività finanziarie	Totale SPESE PER INCREMENTO DI ATTIVITA' FINANZIARIE
	201	202	203	204	205	200	301	302	303	304	300
<b>Totale Missione 19 Relazioni internazionali</b>	0,00	0,00	0,00	0,00	0,00	0,00	0,00	0,00	0,00	0,00	0,00
<b>20 Missione 20 Fondi e accantonamenti</b>											
20.01 Fondo di riserva	0,00	0,00	0,00	0,00	0,00	0,00	0,00	0,00	0,00	0,00	0,00
20.02 Fondo crediti di dubbia esigibilità	0,00	0,00	0,00	0,00	0,00	0,00	0,00	0,00	0,00	0,00	0,00
20.03 Altri Fondi	0,00	0,00	0,00	0,00	0,00	0,00	0,00	0,00	0,00	0,00	0,00
<b>Totale Missione 20 Fondi e accantonamenti</b>	0,00	0,00	0,00	0,00	0,00	0,00	0,00	0,00	0,00	0,00	0,00
<b>Totale Generale</b>	0,00	634.765,48	48.065,41	0,00	0,00	682.830,89	0,00	0,00	0,00	0,00	0,00



# PROSPETTO DELLE SPESE DI BILANCIO PER MISSIONI, PROGRAMMI E MACROAGGREGATI

COMUNE DI TRIUGGIO

Esercizio: 2016

## SPESE PER RIMBORSO DI PRESTITI - IMPEGNI

MISSIONI PROGRAMMI\MACROAGGREGATI	Rimborso di titoli obbligazionari	Rimborso prestiti a breve termine	Rimborso mutui e altri finanziamenti a medio lungo termine	Rimborso di altre forme di indebitamento	Totale
	401	402	403	404	400
<b>50 Missione 50 Debito pubblico</b>					
50.02 Quota capitale ammortamento mutui e prestiti obbligazionari	0,00	0,00	124.305,60	0,00	124.305,60
<b>Totale Missione 50 Debito pubblico</b>	0,00	0,00	124.305,60	0,00	124.305,60



# PROSPETTO DELLE SPESE DI BILANCIO PER MISSIONI, PROGRAMMI E MACROAGGREGATI

COMUNE DI TRIUGGIO

Esercizio: 2016

## SPESE PER SERVIZI PER CONTO TERZI E PARTITE DI GIRO - IMPEGNI

MISSIONI PROGRAMMI MACROAGGREGATI	Uscite per partite di giro	Uscite per conto terzi	Totale
	701	702	700
<b>99 Missione 99 Servizi per conto terzi</b>			
99.01 Servizi per conto terzi e Partite di giro	423.368,16	370.649,69	794.017,85
99.02 Anticipazioni per il finanziamento del sistema sanitario nazionale	0,00	0,00	0,00
<b>Totale Missione 99 Servizi per conto terzi</b>	<b>423.368,16</b>	<b>370.649,69</b>	<b>794.017,85</b>



# RIEPILOGO SPESE PER TITOLI E MACROAGGREGATI

COMUNE DI TRIUGGIO

Esercizio: 2016

## IMPEGNI

CODICE	VOCE	Totale	di cui non ricorrenti
<b>TITOLO 1 - Spese correnti</b>			
101	Redditi da lavoro dipendente	1.031.685,20	0,00
102	Imposte e tasse a carico dell'ente	119.300,57	0,00
103	Acquisto di beni e servizi	3.395.440,88	0,00
104	Trasferimenti correnti	570.137,40	0,00
105	Trasferimenti di tributi	65,04	0,00
106	Fondi perequativi	0,00	0,00
107	Interessi passivi	12.403,34	0,00
108	Altre spese per redditi da capitale	0,00	0,00
109	Rimborsi e poste correttive delle entrate	58.688,68	0,00
110	Altre spese correnti	64.530,61	0,00
<b>Totale TITOLO 1</b>		<b>5.252.251,72</b>	<b>0,00</b>
<b>TITOLO 2 - Spese in conto capitale</b>			
201	Tributi in conto capitale a carico dell'ente	0,00	0,00
202	Investimenti fissi lordi e acquisto di terreni	634.765,48	0,00
203	Contributi agli investimenti	48.065,41	0,00
204	Altri trasferimenti in conto capitale	0,00	0,00
205	Altre spese in conto capitale	0,00	0,00
<b>Totale TITOLO 2</b>		<b>682.830,89</b>	<b>0,00</b>
<b>TITOLO 3 - Spese per incremento di attività finanziarie</b>			
301	Acquisizioni di attività finanziarie	0,00	0,00
302	Concessione crediti di breve termine	0,00	0,00
303	Concessione crediti di medio-lungo termine	0,00	0,00
304	Altre spese per incremento di attività finanziarie	0,00	0,00
<b>Totale TITOLO 3</b>		<b>0,00</b>	<b>0,00</b>
<b>TITOLO 4 - Rimborso di prestiti</b>			
401	Rimborso di titoli obbligazionari	0,00	0,00
402	Rimborso prestiti a breve termine	0,00	0,00
403	Rimborso mutui e altri finanziamenti a medio lungo termine	124.305,60	0,00
404	Rimborso di altre forme di indebitamento	0,00	0,00
<b>Totale TITOLO 4</b>		<b>124.305,60</b>	<b>0,00</b>
<b>TITOLO 5 - Chiusura Anticipazioni da istituto tesoriere/cassiere</b>			
501	Chiusura Anticipazioni ricevute da istituto tesoriere/cassiere	0,00	0,00
<b>Totale TITOLO 5</b>		<b>0,00</b>	<b>0,00</b>
<b>TITOLO 7 - Spese per conto terzi e partite di giro</b>			
701	Uscite per partite di giro	423.368,16	0,00
702	Uscite per conto terzi	370.649,69	0,00
<b>Totale TITOLO 7</b>		<b>794.017,85</b>	<b>0,00</b>
<b>TOTALE IMPEGNI</b>		<b>6.853.406,06</b>	<b>0,00</b>



# ACCERTAMENTI ASSUNTI NELL'ESERCIZIO DI RIFERIMENTO E NEGLI ESERCIZI PRECEDENTI IMPUTATI ALL'ANNO SUCCESSIVO CUI SI RIFERISCE IL RENDICONTO E SEGUENTI

COMUNE DI TRIUGGIO

Esercizio: 2016

TITOLI E TIPOLOGIE DI ENTRATA		Anno successivo a quello cui si riferisce il rendiconto		Secondo anno successivo a quello cui si riferisce il rendiconto		Anni successivi
		Previsioni di competenza del bilancio pluriennale	Accertamenti	Previsioni di competenza del bilancio pluriennale	Accertamenti	Accertamenti
<b>Titolo 1 - Entrate correnti di natura tributaria, contributiva e perequativa</b>						
1.0101	Tipologia 101: Imposte, tasse e proventi assimilati	3.448.567,00	0,00	3.428.567,00	0,00	0,00
1.0102	Tipologia 102: Tributi destinati al finanziamento della sanità (solo per le Regioni)	0,00	0,00	0,00	0,00	0,00
1.0103	Tipologia 103: Tributi devoluti e regolati alle autonomie speciali (solo per le Regioni)	0,00	0,00	0,00	0,00	0,00
1.0104	Tipologia 104: Compartecipazioni di tributi	0,00	0,00	0,00	0,00	0,00
1.0301	Tipologia 301: Fondi perequativi da Amministrazioni Centrali	974.000,00	0,00	974.000,00	0,00	0,00
1.0302	Tipologia 302: Fondi perequativi dalla Regione o Provincia autonoma (solo per Enti locali)	0,00	0,00	0,00	0,00	0,00
<b>Totale Titolo 1</b>		<b>4.422.567,00</b>	<b>0,00</b>	<b>4.402.567,00</b>	<b>0,00</b>	<b>0,00</b>
<b>Titolo 2 - Trasferimenti correnti</b>						
2.0101	Tipologia 101: Trasferimenti correnti da Amministrazioni pubbliche	347.742,00	6.420,96	347.742,00	0,00	0,00
2.0102	Tipologia 102: Trasferimenti correnti da Famiglie	500,00	0,00	500,00	0,00	0,00
2.0103	Tipologia 103: Trasferimenti correnti da Imprese	7.930,00	0,00	7.930,00	0,00	0,00
2.0104	Tipologia 104: Trasferimenti correnti da Istituzioni Sociali Private	0,00	0,00	0,00	0,00	0,00
2.0105	Tipologia 105: Trasferimenti correnti dall'Unione europea e dal Resto del Mondo	0,00	0,00	0,00	0,00	0,00
<b>Totale Titolo 2</b>		<b>356.172,00</b>	<b>6.420,96</b>	<b>356.172,00</b>	<b>0,00</b>	<b>0,00</b>
<b>Titolo 3 - Entrate extratributarie</b>						
3.0100	Tipologia 100: Vendita di beni e servizi e proventi derivanti dalla gestione dei beni	654.497,00	23.079,47	654.497,00	1.635,00	19.340,00
3.0200	Tipologia 200: Proventi derivanti dall'attività di controllo e repressione delle irregolarità e degli illeciti	83.120,00	0,00	83.120,00	0,00	0,00
3.0300	Tipologia 300: Interessi attivi	1.100,00	0,00	1.100,00	0,00	0,00
3.0400	Tipologia 400: Altre entrate da redditi da capitale	0,00	0,00	0,00	0,00	0,00
3.0500	Tipologia 500: Rimborsi e altre entrate correnti	148.166,00	2.944,00	146.642,00	0,00	0,00
<b>Totale Titolo 3</b>		<b>886.883,00</b>	<b>26.023,47</b>	<b>885.359,00</b>	<b>1.635,00</b>	<b>19.340,00</b>
<b>Titolo 4 - Entrate in conto capitale</b>						
4.0100	Tipologia 100: Tributi in conto capitale	0,00	0,00	0,00	0,00	0,00





# ACCERTAMENTI ASSUNTI NELL'ESERCIZIO DI RIFERIMENTO E NEGLI ESERCIZI PRECEDENTI IMPUTATI ALL'ANNO SUCCESSIVO CUI SI RIFERISCE IL RENDICONTO E SEGUENTI

COMUNE DI TRIUGGIO

Esercizio: 2016

TITOLI E TIPOLOGIE DI ENTRATA	Anno successivo a quello cui si riferisce il rendiconto		Secondo anno successivo a quello cui si riferisce il rendiconto		Anni successivi
	Previsioni di competenza del bilancio pluriennale	Accertamenti	Previsioni di competenza del bilancio pluriennale	Accertamenti	Accertamenti
4.0200 Tipologia 200: Contributi agli investimenti	603.000,00	0,00	3.000,00	0,00	0,00
4.0300 Tipologia 300: Altri trasferimenti in conto capitale	0,00	0,00	0,00	0,00	0,00
4.0400 Tipologia 400: Entrate da alienazione di beni materiali e immateriali	0,00	0,00	27.000,00	0,00	0,00
4.0500 Tipologia 500: Altre entrate in conto capitale	248.000,00	44.438,03	158.000,00	22.282,87	0,00
<b>Totale Titolo 4</b>	<b>851.000,00</b>	<b>44.438,03</b>	<b>188.000,00</b>	<b>22.282,87</b>	<b>0,00</b>
<b><i>Titolo 5 - Entrate da riduzione di attività finanziarie</i></b>					
5.0100 Tipologia 100: Alienazione di attività finanziarie	0,00	0,00	0,00	0,00	0,00
5.0200 Tipologia 200: Riscossione crediti di breve termine	0,00	0,00	0,00	0,00	0,00
5.0300 Tipologia 300: Riscossione crediti di medio-lungo termine	1.000,00	0,00	1.000,00	0,00	0,00
5.0400 Tipologia 400: Altre entrate per riduzione di attività finanziarie	0,00	0,00	0,00	0,00	0,00
<b>Totale Titolo 5</b>	<b>1.000,00</b>	<b>0,00</b>	<b>1.000,00</b>	<b>0,00</b>	<b>0,00</b>
<b><i>Titolo 6 - Accensione prestiti</i></b>					
6.0100 Tipologia 100: Emissione di titoli obbligazionari	0,00	0,00	0,00	0,00	0,00
6.0200 Tipologia 200: Accensione prestiti a breve termine	0,00	0,00	0,00	0,00	0,00
6.0300 Tipologia 300: Accensione mutui e altri finanziamenti a medio lungo termine	0,00	0,00	0,00	0,00	0,00
6.0400 Tipologia 400: Altre forme di indebitamento	0,00	0,00	0,00	0,00	0,00
<b>Totale Titolo 6</b>	<b>0,00</b>	<b>0,00</b>	<b>0,00</b>	<b>0,00</b>	<b>0,00</b>
<b><i>Titolo 7 - Anticipazioni da istituto tesoriere/cassiere</i></b>					
7.0100 Tipologia 100: Anticipazioni da istituto tesoriere/cassiere	1.000.000,00	0,00	1.000.000,00	0,00	0,00
<b>Totale Titolo 7</b>	<b>1.000.000,00</b>	<b>0,00</b>	<b>1.000.000,00</b>	<b>0,00</b>	<b>0,00</b>
<b><i>Titolo 9 - Entrate per conto terzi e partite di giro</i></b>					
9.0100 Tipologia 100: Entrate per partite di giro	625.000,00	138.319,96	625.000,00	0,00	0,00
9.0200 Tipologia 200: Entrate per conto terzi	537.000,00	0,00	537.000,00	0,00	0,00
<b>Totale Titolo 9</b>	<b>1.162.000,00</b>	<b>138.319,96</b>	<b>1.162.000,00</b>	<b>0,00</b>	<b>0,00</b>



# ACCERTAMENTI ASSUNTI NELL'ESERCIZIO DI RIFERIMENTO E NEGLI ESERCIZI PRECEDENTI IMPUTATI ALL'ANNO SUCCESSIVO CUI SI RIFERISCE IL RENDICONTO E SEGUENTI

COMUNE DI TRIUGGIO

Esercizio: 2016

TITOLI E TIPOLOGIE DI ENTRATA	Anno successivo a quello cui si riferisce il rendiconto		Secondo anno successivo a quello cui si riferisce il rendiconto		Anni successivi
	Previsioni di competenza del bilancio pluriennale	Accertamenti	Previsioni di competenza del bilancio pluriennale	Accertamenti	Accertamenti
<b>Totale Accertamenti</b>	8.679.622,00	215.202,42	7.995.098,00	23.917,87	19.340,00



# IMPEGNI ASSUNTI NELL'ESERCIZIO DI RIFERIMENTO E NEGLI ESERCIZI PRECEDENTI IMPUTATI ALL'ANNO SUCCESSIVO CUI SI RIFERISCE IL RENDICONTO E SEGUENTI

COMUNE DI TRIUGGIO

Esercizio: 2016

TITOLI E MACROAGGREGATI DI SPESA		Anno successivo a quello cui si riferisce il rendiconto		Secondo anno successivo a quello cui si riferisce il rendiconto		Anni successivi
		Previsioni di competenza del bilancio pluriennale	Impegni	Previsioni di competenza del bilancio pluriennale	Impegni	Impegni
<b>Titolo 1 - Spese correnti</b>						
101	Redditi da lavoro dipendente	1.050.384,00	931.105,66	1.050.384,00	2.652,55	0,00
102	Imposte e tasse a carico dell'ente	140.330,00	69.978,43	140.330,00	0,00	0,00
103	Acquisto di beni e servizi	3.256.931,00	1.100.477,43	3.230.931,00	180.253,22	72.581,46
104	Trasferimenti correnti	557.801,00	55.004,81	557.801,00	0,00	0,00
105	Trasferimenti di tributi	0,00	0,00	0,00	0,00	0,00
106	Fondi perequativi	0,00	0,00	0,00	0,00	0,00
107	Interessi passivi	14.405,00	0,00	12.300,00	0,00	0,00
108	Altre spese per redditi da capitale	0,00	0,00	0,00	0,00	0,00
109	Rimborsi e poste correttive delle entrate	74.700,00	0,00	74.700,00	0,00	0,00
110	Altre spese correnti	441.871,00	45.995,55	441.152,00	0,00	0,00
<b>Totale Titolo 1</b>		<b>5.536.422,00</b>	<b>2.202.561,88</b>	<b>5.507.598,00</b>	<b>182.905,77</b>	<b>72.581,46</b>
<b>Titolo 2 - Spese in conto capitale</b>						
201	Tributi in conto capitale a carico dell'ente	0,00	0,00	0,00	0,00	0,00
202	Investimenti fissi lordi e acquisto di terreni	862.100,00	201.028,61	256.500,00	0,00	0,00
203	Contributi agli investimenti	28.000,00	2.140,73	19.000,00	0,00	0,00
204	Altri trasferimenti in conto capitale	0,00	0,00	0,00	0,00	0,00
205	Altre spese in conto capitale	0,00	0,00	0,00	0,00	0,00
<b>Totale Titolo 2</b>		<b>890.100,00</b>	<b>203.169,34</b>	<b>275.500,00</b>	<b>0,00</b>	<b>0,00</b>
<b>Titolo 3 - Spese per incremento di attività finanziarie</b>						
301	Acquisizioni di attività finanziarie	0,00	0,00	0,00	0,00	0,00
302	Concessione crediti di breve termine	0,00	0,00	0,00	0,00	0,00
303	Concessione crediti di medio-lungo termine	1.000,00	0,00	1.000,00	0,00	0,00
304	Altre spese per incremento di attività finanziarie	0,00	0,00	0,00	0,00	0,00



# IMPEGNI ASSUNTI NELL'ESERCIZIO DI RIFERIMENTO E NEGLI ESERCIZI PRECEDENTI IMPUTATI ALL'ANNO SUCCESSIVO CUI SI RIFERISCE IL RENDICONTO E SEGUENTI

COMUNE DI TRIUGGIO

Esercizio: 2016

TITOLI E MACROAGGREGATI DI SPESA	Anno successivo a quello cui si riferisce il rendiconto		Secondo anno successivo a quello cui si riferisce il rendiconto		Anni successivi
	Previsioni di competenza del bilancio pluriennale	Impegni	Previsioni di competenza del bilancio pluriennale	Impegni	Impegni
<b>Totale Titolo 3</b>	1.000,00	0,00	1.000,00	0,00	0,00
<b>Titolo 4 - Rimborso di prestiti</b>					
401 Rimborso di titoli obbligazionari	0,00	0,00	0,00	0,00	0,00
402 Rimborso prestiti a breve termine	0,00	0,00	0,00	0,00	0,00
403 Rimborso mutui e altri finanziamenti a medio lungo termine	90.600,00	0,00	49.000,00	0,00	0,00
404 Rimborso di altre forme di indebitamento	0,00	0,00	0,00	0,00	0,00
<b>Totale Titolo 4</b>	90.600,00	0,00	49.000,00	0,00	0,00
<b>Titolo 5 - Chiusura Anticipazioni da istituto tesoriere/cassiere</b>					
501 Chiusura Anticipazioni ricevute da istituto tesoriere/cassiere	1.000.000,00	0,00	1.000.000,00	0,00	0,00
<b>Totale Titolo 5</b>	1.000.000,00	0,00	1.000.000,00	0,00	0,00
<b>Titolo 7 - Spese per conto terzi e partite di giro</b>					
701 Uscite per partite di giro	975.000,00	305.929,69	975.000,00	0,00	0,00
702 Uscite per conto terzi	187.000,00	1.903,20	187.000,00	1.903,20	8.881,60
<b>Totale Titolo 7</b>	1.162.000,00	307.832,89	1.162.000,00	1.903,20	8.881,60
<b>Totale Impegni</b>	8.680.122,00	2.713.564,11	7.995.098,00	184.808,97	81.463,06



# Costi per Missione

COMUNE DI TRIUGGIO

Esercizio: 2016

## PROSPETTO DEI COSTI PER MISSIONE

## PROSPETTO DEI COSTI PER MISSIONE

MISSIONE	COMPONENTI NEGATIVI DELLA GESTIONE															ONERI FINANZIARI		RETTIFICHE DI VALORE ATTIVITA' FINANZIARIE		COMPONENTI ED ONERI STRAORDINARI						IMPOSTE		TOTALE COSTI DI PER MISSIONE		
	Consumi materie prime		Prestazioni di servizi e Trasferimenti e contributi				Utilizzo di beni	Personale	Ammortamenti e svalutazioni				Accantonamenti		Oneri diversi	Totale componenti negativi della gestione	Oneri finanziari	Totale Oneri finanziari	Sval.	Totale rettifiche di valore attività finanziarie	Oneri straordinari					Totale Oneri straordinari	Imposte		Totale Imposte	
	Acquisito di materie prime e/o beni di consumo	Variazioni nelle rimanenze di materie prime e/o beni di consumo	Prestazioni di servizi	Trasferimenti correnti	Quota annuale di contributi agli investimenti ad altre	Contributi agli investimenti ad altri soggetti	Utilizzo beni di terzi	Personale	Ammortamenti immobilizzazioni materiali	Ammortamenti immobilizzazioni immateriali	Altre svalutazioni delle immobilizzazioni	Svalutazione dei crediti	Accantonamento per rischi	Altri accantonamenti	Oneri diversi di gestione		Interessi ed altri oneri finanziari		Svalutazioni		Sopravvenienze passive e sussistenze	Minusvalenze patrimoniali	Trasferimenti in conto capitale	Altri oneri straordinari						
																Imposte		Totale Imposte												
Missione 1 Servizi istituzionali, generali e di gestione	39.449,90	-339,75	654.199,04	49.179,72	0,00	0,00	9.474,00	654.926,42	0,00	0,00	0,00	0,00	0,00	0,00	100.347,21	1.507.236,54	0,00	0,00	0,00	0,00	40.738,50	0,00	0,00	0,00	0,00	40.738,50	44.442,51	44.442,51	1.592.417,55	
Missione 2 Giustizia	0,00	0,00	0,00	0,00	0,00	0,00	0,00	0,00	0,00	0,00	0,00	0,00	0,00	0,00	0,00	0,00	0,00	0,00	0,00	0,00	0,00	0,00	0,00	0,00	0,00	0,00	0,00	0,00	0,00	
Missione 3 Ordine pubblico e sicurezza	4.614,66	0,00	20.008,32	0,00	0,00	0,00	0,00	173.429,89	0,00	0,00	0,00	0,00	0,00	0,00	24.384,34	222.437,21	0,00	0,00	0,00	0,00	0,00	0,00	0,00	0,00	0,00	0,00	12.042,17	12.042,17	234.479,38	
Missione 4 Istruzione e diritto allo studio	0,00	0,00	270.707,88	236.592,96	0,00	0,00	0,00	20.590,42	0,00	0,00	0,00	0,00	0,00	0,00	2.481,52	530.372,78	0,00	0,00	0,00	0,00	0,00	0,00	0,00	0,00	0,00	0,00	1.240,76	1.240,76	531.613,54	
Missione 5 Tutela e valorizzazione dei beni e delle attività culturali	12.451,16	0,00	13.868,02	4.000,00	0,00	0,00	0,00	29.202,14	0,00	0,00	0,00	0,00	0,00	0,00	4.162,20	63.683,52	0,00	0,00	0,00	0,00	0,00	0,00	0,00	0,00	0,00	0,00	2.081,10	2.081,10	65.764,62	
Missione 6 Politiche giovanili, sport e tempo libero	0,00	0,00	30.013,85	26.423,13	0,00	0,00	300,00	0,00	0,00	0,00	0,00	0,00	0,00	0,00	56.736,98	0,00	0,00	0,00	0,00	0,00	0,00	0,00	0,00	0,00	0,00	0,00	0,00	0,00	56.736,98	
Missione 7 Turismo	0,00	0,00	0,00	4.864,86	0,00	0,00	0,00	0,00	0,00	0,00	0,00	0,00	0,00	0,00	4.864,86	0,00	0,00	0,00	0,00	0,00	0,00	0,00	0,00	0,00	0,00	0,00	0,00	0,00	4.864,86	
Missione 8 Assetto del territorio ed edilizia abitativa	0,00	0,00	37.184,71	0,00	0,00	0,00	0,00	0,00	0,00	0,00	0,00	0,00	0,00	0,00	545,68	37.730,39	0,00	0,00	0,00	0,00	0,00	0,00	0,00	0,00	0,00	0,00	0,00	0,00	37.730,39	
Missione 9 Sviluppo sostenibile e tutela del territorio e dell'ambiente	3.142,61	0,00	946.282,38	0,00	0,00	0,00	0,00	25.306,96	0,00	0,00	0,00	0,00	0,00	0,00	3.491,88	978.223,83	0,00	0,00	0,00	0,00	0,00	0,00	0,00	0,00	0,00	0,00	0,00	1.745,94	1.745,94	979.969,77
Missione 10 Trasporti e diritto alla mobilità	22.200,00	0,00	382.155,92	0,00	0,00	0,00	0,00	0,00	0,00	0,00	0,00	0,00	0,00	0,00	165,00	404.520,92	0,00	0,00	0,00	0,00	0,00	0,00	0,00	0,00	0,00	0,00	0,00	0,00	404.520,92	
Missione 11 Soccorso civile	3.228,16	0,00	806,93	0,00	0,00	0,00	0,00	0,00	0,00	0,00	0,00	0,00	0,00	0,00	259,47	4.294,58	0,00	0,00	0,00	0,00	0,00	0,00	0,00	0,00	0,00	0,00	0,00	0,00	4.294,58	
Missione 12 Diritti sociali, politiche sociali e famiglia	258,80	0,00	907.227,36	274.198,41	0,00	0,00	0,00	159.167,79	0,00	0,00	0,00	0,00	0,00	0,00	21.288,37	1.362.140,73	0,00	0,00	0,00	0,00	0,00	0,00	0,00	0,00	0,00	0,00	10.140,35	10.140,35	1.372.281,08	
Missione 13 Tutela della salute	0,00	0,00	0,00	41,32	0,00	0,00	0,00	0,00	0,00	0,00	0,00	0,00	0,00	0,00	41,32	0,00	0,00	0,00	0,00	0,00	0,00	0,00	0,00	0,00	0,00	0,00	0,00	0,00	41,32	
Missione 14 Sviluppo economico e competitività	0,00	0,00	5.600,00	0,00	0,00	0,00	2.800,00	0,00	0,00	0,00	0,00	0,00	0,00	0,00	0,00	8.400,00	0,00	0,00	0,00	0,00	0,00	0,00	0,00	0,00	0,00	0,00	0,00	0,00	8.400,00	
Missione 15 Politiche per il lavoro e la formazione professionale	0,00	0,00	13.916,20	0,00	0,00	0,00	0,00	0,00	0,00	0,00	0,00	0,00	0,00	0,00	13.916,20	0,00	0,00	0,00	0,00	0,00	0,00	0,00	0,00	0,00	0,00	0,00	0,00	0,00	13.916,20	
Missione 16 Agricoltura, politiche agroalimentari e pesca	0,00	0,00	0,00	0,00	0,00	0,00	0,00	0,00	0,00	0,00	0,00	0,00	0,00	0,00	0,00	0,00	0,00	0,00	0,00	0,00	0,00	0,00	0,00	0,00	0,00	0,00	0,00	0,00	0,00	



# Costi per Missione

COMUNE DI TRIUGGIO

Esercizio: 2016

PROSPETTO DEI COSTI PER MISSIONE

PROSPETTO DEI COSTI PER MISSIONE

MISSIONE	COMPONENTI NEGATIVI DELLA GESTIONE															ONERI FINANZIARI		RETTIFICHE DI VALORE ATTIVITA' FINANZIARIE		COMPONENTI ED ONERI STRAORDINARI						IMPOSTE		TOTALE COSTI DI PER MISSIONE							
	Consumi materie prime	Prestazioni di servizi e Trasferimenti e contributi			Utilizzo di beni	Personale	Ammortamenti e svalutazioni				Accantonamenti		Oneri diversi	Totale componenti negativi della gestione	Oneri finanziari	Totale Oneri finanziari	Sval.	Totale rettifiche di valore attività finanziarie	Oneri straordinari				Totale Oneri straordinari	Imposte	Totale Imposte										
		Acquisito di materie prime e/o beni di consumo	Variazioni nelle rimanenze di materie prime e/o beni di consumo	Prestazioni di servizi			Trasferimenti correnti	Quota annuale di contributi agli investimenti ad altre	Contributi agli investimenti ad altri soggetti	Utilizzo beni di terzi	Personale	Ammortamenti immobilizzazioni materiali							mmortamenti immobilizzazioni materiali	Altre svalutazioni delle immobilizzazioni	Svalutazione dei crediti	Accantonamento per rischi				Altri accantonamenti	Oneri diversi di gestione		Interessi ed altri oneri finanziari	Totale Oneri finanziari	Svalutazioni	Sopravvenienze passive e sussistenze	Minusvalenze patrimoniali	Trasferimenti in conto capitale	Altri oneri straordinari
Missione 17 Energia e diversificazione delle fonti energetiche	0,00	0,00	0,00	0,00	0,00	0,00	0,00	0,00	0,00	0,00	0,00	0,00	0,00	0,00	0,00	0,00	0,00	0,00	0,00	0,00	0,00	0,00	0,00	0,00	0,00	0,00	0,00	0,00	0,00						
Missione 18 Relazioni con le altre autonomie territoriali e locali	0,00	0,00	0,00	0,00	0,00	0,00	0,00	0,00	0,00	0,00	0,00	0,00	0,00	0,00	0,00	0,00	0,00	0,00	0,00	0,00	0,00	0,00	0,00	0,00	0,00	0,00	0,00	0,00	0,00						
Missione 19 Relazioni internazionali	0,00	0,00	0,00	0,00	0,00	0,00	0,00	0,00	0,00	0,00	0,00	0,00	0,00	0,00	0,00	0,00	0,00	0,00	0,00	0,00	0,00	0,00	0,00	0,00	0,00	0,00	0,00	0,00	0,00						
Missione 20 Fondi e accantonamenti	0,00	0,00	0,00	0,00	0,00	0,00	0,00	0,00	26.500,47	540.221,35	0,00	68.989,26	0,00	8.688,89	0,00	644.399,97	0,00	0,00	0,00	0,00	0,00	0,00	0,00	0,00	0,00	0,00	0,00	0,00	0,00	644.399,97					
Missione 50 Debito pubblico	0,00	0,00	0,00	0,00	0,00	0,00	0,00	0,00	0,00	0,00	0,00	0,00	0,00	0,00	0,00	0,00	0,00	0,00	0,00	0,00	0,00	0,00	0,00	0,00	0,00	0,00	0,00	0,00	0,00						
Missione 60 Anticipazioni finanziarie	0,00	0,00	0,00	0,00	0,00	0,00	0,00	0,00	0,00	0,00	0,00	0,00	0,00	0,00	0,00	0,00	0,00	0,00	0,00	0,00	0,00	0,00	0,00	0,00	0,00	0,00	0,00	0,00	0,00						
Missione 99 Servizi per conto terzi	0,00	0,00	0,00	0,00	0,00	0,00	0,00	0,00	0,00	0,00	0,00	0,00	0,00	0,00	0,00	0,00	0,00	0,00	0,00	0,00	0,00	0,00	0,00	0,00	0,00	0,00	0,00	0,00	0,00						



# CONTO DEL BILANCIO - GESTIONE DELLE SPESE

COMUNE DI TRIUGGIO

Esercizio: 2016

## FUNZIONI DELEGATE DALLE REGIONI

MISSIONE, PROGRAMMA, TITOLO	DENOMINAZIONE	RESIDUI PASSIVI AL 1/1/2016 (RS)	PAGAMENTI IN C/RESIDUI (PR)	RIACCERTAMENTO RESIDUI (R)	ELIMINAZIONE PER PERENZIONE (P)	RESIDUI PASSIVI DA ESERCIZI PRECEDENTI
		PREVISIONI DEFINITIVE DI COMPETENZA (CP)	PAGAMENTI IN C/COMPETENZA (PC)	IMPEGNI (I)	ECONOMIE DI COMPETENZA (ECP=CP-I-FPV)	RESIDUI PASSIVI DA ESERCIZIO DI COMPETENZA
		PREVISIONI DEFINITIVE DI CASSA (CS)	TOTALE PAGAMENTI (TP=PR+PC)	FONDO PLURIENNALE VINCOLATO (FPV)		TOTALE RESIDUI PASSIVI DA RIPORTARE (TR=EP+EC)
<b>Missione 4 Istruzione e diritto allo studio</b>						
<b>4.02 Programma 2</b>	<b>Altri ordini di istruzione non universitaria</b>					
Titolo 1	Spese correnti	RS 5.818,80	PR 5.554,43	R -264,37	P 0,00	EP 0,00
		CP 0,00	PC 0,00	I 0,00	ECP 0,00	EC 0,00
		CS 0,00	TP 5.554,43	FPV 0,00		TR 0,00
<b>Totale Programma 2</b>	<b>Altri ordini di istruzione non universitaria</b>	RS 5.818,80	PR 5.554,43	R -264,37	P 0,00	EP 0,00
		CP 0,00	PC 0,00	I 0,00	ECP 0,00	EC 0,00
		CS 0,00	TP 5.554,43	FPV 0,00		TR 0,00
<b>Totale Missione 4</b>	<b>Istruzione e diritto allo studio</b>	RS 5.818,80	PR 5.554,43	R -264,37	P 0,00	EP 0,00
		CP 0,00	PC 0,00	I 0,00	ECP 0,00	EC 0,00
		CS 0,00	TP 5.554,43	FPV 0,00		TR 0,00



# CONTO DEL BILANCIO - GESTIONE DELLE SPESE

COMUNE DI TRIUGGIO

Esercizio: 2016

## FUNZIONI DELEGATE DALLE REGIONI

MISSIONE, PROGRAMMA, TITOLO	DENOMINAZIONE	RESIDUI PASSIVI AL 1/1/2016 (RS)		PAGAMENTI IN C/RESIDUI (PR)		RIACCERTAMENTO RESIDUI (R)		ELIMINAZIONE PER PERENZIONE (P)		RESIDUI PASSIVI DA ESERCIZI PRECEDENTI	
		PREVISIONI DEFINITIVE DI COMPETENZA (CP)		PAGAMENTI IN C/COMPETENZA (PC)		IMPEGNI (I)		ECONOMIE DI COMPETENZA (ECP=CP-I-FPV)		RESIDUI PASSIVI DA ESERCIZIO DI COMPETENZA	
		PREVISIONI DEFINITIVE DI CASSA (CS)		TOTALE PAGAMENTI (TP=PR+PC)		FONDO PLURIENNALE VINCOLATO (FPV)				TOTALE RESIDUI PASSIVI DA RIPORTARE (TR=EP+EC)	
<b>Missione 12 Diritti sociali, politiche sociali e famiglia</b>											
<b>12.02 Programma 2 Interventi per la disabilità</b>											
Titolo 1	Spese correnti	RS	28.135,66	PR	26.461,56	R	-998,09	P	0,00	EP	676,01
		CP	0,00	PC	0,00	I	0,00	ECP	0,00	EC	0,00
		CS	0,00	TP	26.461,56	FPV	0,00			TR	676,01
<b>Totale Programma 2 Interventi per la disabilità</b>		RS	28.135,66	PR	26.461,56	R	-998,09	P	0,00	EP	676,01
		CP	0,00	PC	0,00	I	0,00	ECP	0,00	EC	0,00
		CS	0,00	TP	26.461,56	FPV	0,00			TR	676,01
<b>12.03 Programma 3 Interventi per gli anziani</b>											
Titolo 1	Spese correnti	RS	411,24	PR	0,00	R	-411,24	P	0,00	EP	0,00
		CP	0,00	PC	0,00	I	0,00	ECP	0,00	EC	0,00
		CS	0,00	TP	0,00	FPV	0,00			TR	0,00
<b>Totale Programma 3 Interventi per gli anziani</b>		RS	411,24	PR	0,00	R	-411,24	P	0,00	EP	0,00
		CP	0,00	PC	0,00	I	0,00	ECP	0,00	EC	0,00
		CS	0,00	TP	0,00	FPV	0,00			TR	0,00
<b>12.04 Programma 4 Interventi per soggetti a rischio di esclusione sociale</b>											
Titolo 1	Spese correnti	RS	11.662,27	PR	280,00	R	-2.000,00	P	0,00	EP	9.382,27
		CP	0,00	PC	0,00	I	0,00	ECP	0,00	EC	0,00
		CS	0,00	TP	280,00	FPV	0,00			TR	9.382,27
<b>Totale Programma 4 Interventi per soggetti a rischio di esclusione sociale</b>		RS	11.662,27	PR	280,00	R	-2.000,00	P	0,00	EP	9.382,27
		CP	0,00	PC	0,00	I	0,00	ECP	0,00	EC	0,00
		CS	0,00	TP	280,00	FPV	0,00			TR	9.382,27
<b>12.05 Programma 5 Interventi per le famiglie</b>											
Titolo 1	Spese correnti	RS	392,00	PR	392,00	R	0,00	P	0,00	EP	0,00
		CP	0,00	PC	0,00	I	0,00	ECP	0,00	EC	0,00
		CS	0,00	TP	392,00	FPV	0,00			TR	0,00





# CONTO DEL BILANCIO - GESTIONE DELLE SPESE

COMUNE DI TRIUGGIO

Esercizio: 2016

## FUNZIONI DELEGATE DALLE REGIONI

MISSIONE, PROGRAMMA, TITOLO	DENOMINAZIONE	RESIDUI PASSIVI AL 1/1/2016 (RS)		PAGAMENTI IN C/RESIDUI (PR)		RIACCERTAMENTO RESIDUI (R)		ELIMINAZIONE PER PERENZIONE (P)		RESIDUI PASSIVI DA ESERCIZI PRECEDENTI	
		PREVISIONI DEFINITIVE DI COMPETENZA (CP)		PAGAMENTI IN C/COMPETENZA (PC)		IMPEGNI (I)		ECONOMIE DI COMPETENZA (ECP=CP-I-FPV)		RESIDUI PASSIVI DA ESERCIZIO DI COMPETENZA	
		PREVISIONI DEFINITIVE DI CASSA (CS)		TOTALE PAGAMENTI (TP=PR+PC)		FONDO PLURIENNALE VINCOLATO (FPV)				TOTALE RESIDUI PASSIVI DA RIPORTARE (TR=EP+EC)	
<b>Totale Programma 5</b>	Interventi per le famiglie	RS	392,00	PR	392,00	R	0,00	P	0,00	EP	0,00
		CP	0,00	PC	0,00	I	0,00	ECP	0,00	EC	0,00
		CS	0,00	TP	392,00	FPV	0,00			TR	0,00
<b>Totale Missione 12</b>	Diritti sociali, politiche sociali e famiglia	RS	40.601,17	PR	27.133,56	R	-3.409,33	P	0,00	EP	10.058,28
		CP	0,00	PC	0,00	I	0,00	ECP	0,00	EC	0,00
		CS	0,00	TP	27.133,56	FPV	0,00			TR	10.058,28
<b>Totale Missioni</b>		RS	46.419,97	PR	32.687,99	R	-3.673,70	P	0,00	EP	10.058,28
		CP	0,00	PC	0,00	I	0,00	ECP	0,00	EC	0,00
		CS	0,00	TP	32.687,99	FPV	0,00			TR	10.058,28



# Riscossioni per Codici Gestionali

COMUNE DI TRIUGGIO

Periodo dal 01/01/2016 al 31/12/2016

<b>Titolo 1 Entrate tributarie</b>		
<b>Codice</b>	<b>Descrizione</b>	<b>Importo</b>
1102	ICI-IMU riscossa attraverso altre forme	1.346.967,11
1104	TASI riscossa attraverso altre forme	98.790,98
1111	Addizionale IRPEF	801.800,31
1199	Altre imposte	32.514,61
1201	Tassa smaltimento rifiuti solidi urbani - TARES riscossa mediante ruoli	2.850,91
1202	Tassa smaltimento rifiuti solidi urbani - TARES riscossa attraverso altre forme	928.815,08
1203	TARI riscossa mediante ruoli	901,00
1204	TARI riscossa attraverso altre forme	3.376,00
1212	Tassa occupazione spazi e aree pubbliche riscossa attraverso altre forme	26.391,75
1303	Fondo sperimentale statale di riequilibrio - Fondo di solidarietà comunale	882.051,97
1399	Altri tributi speciali ed altre entrate tributarie proprie	8.279,59
<b>Totale Titolo 1</b>		<b>4.132.739,31</b>



# Riscossioni per Codici Gestionali

COMUNE DI TRIUGGIO

Periodo dal 01/01/2016 al 31/12/2016

<b>Titolo 2</b> Entrate derivanti da contributi e trasferimenti correnti dello Stato, della regione e di altri enti pubblici anche in rapporto all'esercizio di		
<b>Codice</b>	<b>Descrizione</b>	<b>Importo</b>
2102	Altri trasferimenti correnti dallo Stato	180.260,01
2103	Quota di tributi statali attribuita ai Comuni a titolo di partecipazione all'attività di accertamento dei tributi.	8.902,84
2201	Trasferimenti correnti dalla Regione con vincolo di destinazione per calamità naturali	5.000,00
2202	Altri trasferimenti correnti dalla Regione	8.263,31
2307	Trasferimenti correnti dalla Regione/Provincia autonoma per funzioni nel campo turistico, sportivo e ricreativo	1.861,00
2511	Trasferimenti correnti da comuni	102.533,60
2512	Trasferimenti correnti da unioni di comuni	719,55
2559	Trasferimenti correnti da Consorzi	2.000,00
2599	Trasferimenti correnti da altri enti del settore pubblico	3.010,00
<b>Totale Titolo 2</b>		<b>312.550,31</b>



# Riscossioni per Codici Gestionali

COMUNE DI TRIUGGIO

Periodo dal 01/01/2016 al 31/12/2016

<b>Titolo 3 Entrate extratributarie</b>		
<b>Codice</b>	<b>Descrizione</b>	<b>Importo</b>
3101	Diritti di segreteria e rogito	4.340,15
3103	Altri diritti	9.755,65
3116	Proventi da impianti sportivi	1.434,75
3118	Proventi da mense	336,89
3124	Proventi da trasporti funebri, pompe funebri, illuminazione votiva	2.331,44
3127	Proventi da strutture residenziali per anziani	43.617,00
3128	Proventi dall'uso di locali adibiti stabilmente ed esclusivamente a riunioni non istituzionali;	10,00
3132	Sanzioni amministrative, ammende, oblazioni	58.480,71
3149	Altri proventi dei servizi pubblici	211,20
3202	Fitti attivi da fabbricati	25.333,33
3210	Canoni per concessioni spazi e aree pubbliche	6.035,00
3301	Interessi da Cassa Depositi e Prestiti	2,83
3314	Interessi da enti del settore pubblico per depositi	548,81
3324	Interessi da altri soggetti per depositi	6,61
3400	Utili netti delle aziende speciali e partecipate, dividendi di società	111,43
3502	Canoni da imprese e da soggetti privati	350,00
3512	Proventi diversi da enti del settore pubblico	99.559,63
3513	Proventi diversi da imprese	263.969,93
3516	Recuperi vari	46.738,70
3518	Proventi diversi da famiglie	6.372,80
<b>Totale Titolo 3</b>		<b>569.546,86</b>



# Riscossioni per Codici Gestionali

COMUNE DI TRIUGGIO

Periodo dal 01/01/2016 al 31/12/2016

<b>Titolo 4</b> Entrate derivanti da alienazioni, da trasferimenti di capitale e da riscossioni di crediti		
<b>Codice</b>	<b>Descrizione</b>	<b>Importo</b>
4501	Entrate da permessi di costruire	140.765,71
4512	Trasferimenti di capitale da istituzioni sociali private	1.500,00
<b>Totale Titolo 4</b>		<b>142.265,71</b>



# Riscossioni per Codici Gestionali

COMUNE DI TRIUGGIO

Periodo dal 01/01/2016 al 31/12/2016

<b>Titolo 6</b> Entrate da servizi per conto di terzi		
<b>Codice</b>	<b>Descrizione</b>	<b>Importo</b>
6101	Ritenute previdenziali e assistenziali al personale	82.166,68
6201	Ritenute erariali	200.769,97
6301	Altre ritenute al personale per conto di terzi	11.099,80
6401	Depositi cauzionali	15.594,03
6501	Rimborso spese per servizi per conto di terzi	504.371,18
6502	Rimborsi spese elettorali a carico di altre amministrazioni	4.411,20
6601	Rimborso di anticipazione di fondi per il servizio economato	5.000,00
6701	Depositi per spese contrattuali	1.244,00
<b>Totale Titolo 6</b>		<b>824.656,86</b>
<b>Totale Riscossioni</b>		<b>5.981.759,05</b>



# Pagamenti per Codici Gestionali

COMUNE DI TRIUGGIO

Periodo dal 01/01/2016 al 31/12/2016

Titolo 1 Spese correnti		
Codice	Descrizione	Importo
1101	Competenze fisse per il personale a tempo indeterminato	690.255,04
1102	Straordinario per il personale tempo indeterminato	5.516,09
1103	Altre competenze ed indennità accessorie per il personale a tempo indeterminato	100.896,59
1104	Competenze fisse ed accessorie per il personale a tempo determinato	600,55
1107	Straordinario al personale per consultazioni elettorali	319,76
1111	Contributi obbligatori per il personale	216.116,50
1112	Contributi previdenza complementare	55,00
1113	Contributi per indennità di fine servizio e accantonamenti TFR	335,52
1121	Borse di studio e sussidi per il personale	1.572,90
1123	Contributi per prestazioni sanitarie	500,75
1201	Carta, cancelleria e stampati	17.826,51
1202	Carburanti, combustibili e lubrificanti	7.875,78
1203	Materiale informatico	6.079,08
1204	Materiale e strumenti tecnico-specialistici	820,09
1205	Pubblicazioni, giornali e riviste	18.355,50
1206	Medicinali, materiale sanitario e igienico	99,00
1207	Acquisto di beni per spese di rappresentanza	1.529,75
1208	Equipaggiamenti e vestiario	3.354,92
1210	Altri materiali di consumo	2.825,10
1212	Materiali e strumenti per manutenzione	521,96
1302	Contratti di servizio per trasporto	90.214,21
1303	Contratti di servizio per smaltimento rifiuti	781.615,83
1304	Contratti di servizio per riscossione tributi	413,65
1306	Altri contratti di servizio	22.413,15
1307	Incarichi professionali	7.809,34
1308	Organizzazione manifestazioni e convegni	19.992,99
1309	Corsi di formazione per il proprio personale	11.927,00
1310	Altri corsi di formazione	20.468,39
1311	Manutenzione ordinaria e riparazioni di immobili	161.991,44
1312	Manutenzione ordinaria e riparazioni di automezzi	11.861,44
1313	Altre spese di manutenzione ordinaria e riparazioni	128.450,21
1314	Servizi ausiliari e spese di pulizia	224.177,60
1315	Utenze e canoni per telefonia e reti di trasmissione	76.875,22
1316	Utenze e canoni per energia elettrica	165.505,01
1317	Utenze e canoni per acqua	15.634,27
1318	Utenze e canoni per riscaldamento	81.180,57
1319	Utenze e canoni per altri servizi	8.893,48
1320	Acquisto di servizi per consultazioni elettorali	4.534,00
1322	Spese postali	11.083,28
1323	Assicurazioni	45.654,66
1324	Acquisto di servizi per spese di rappresentanza	805,20
1325	Spese per gli organi istituzionali dell'ente - Indennità	70.270,09
1326	Spese per gli organi istituzionali dell'ente - Rimborsi	143,68
1327	Buoni pasto e mensa per il personale	10.881,29
1329	Assistenza informatica e manutenzione software	114.129,62
1331	Spese per liti (patrocinio legale)	835,30
1332	Altre spese per servizi	256.960,16
1333	Rette di ricovero in strutture per anziani/minori/handicap ed altri servizi connessi	547.076,74
1334	Mense scolastiche	43.238,89
1337	Spese per pubblicità	977,52
1338	Global service	1.534,95
1511	Trasferimenti correnti a province	35.609,46
1521	Trasferimenti correnti a comuni	100.354,14
1569	Trasferimenti correnti a altri enti del settore pubblico	77.531,92
1581	Trasferimenti correnti a famiglie	113.524,44
1582	Trasferimenti correnti a istituzioni sociali private	327.322,56
1601	Interessi passivi a Cassa depositi e prestiti - gestione Tesoro	325,23



# Pagamenti per Codici Gestionali

COMUNE DI TRIUGGIO

Periodo dal 01/01/2016 al 31/12/2016

<b>Titolo 1 Spese correnti</b>		
<b>Codice</b>	<b>Descrizione</b>	<b>Importo</b>
1602	Interessi passivi a Cassa depositi e prestiti - gestione CDP spa	5.362,50
1622	Interessi passivi ad altri soggetti per finanziamenti a medio-lungo	1.603,47
1701	Irap	71.184,06
1711	Imposte sul patrimonio	1.496,50
1712	Imposte sul registro	258,00
1713	I.V.A.	42.518,84
1715	Valori bollati	4,00
1716	Altri tributi	3.137,59
1807	Restituzione di tributi ai contribuenti	6.784,27
<b>Totale Titolo 1</b>		<b>4.800.022,55</b>





# Pagamenti per Codici Gestionali

COMUNE DI TRIUGGIO

Periodo dal 01/01/2016 al 31/12/2016

<b>Titolo 2 Spese in conto capitale</b>		
<b>Codice</b>	<b>Descrizione</b>	<b>Importo</b>
2102	Vie di comunicazione ed infrastrutture connesse	440.287,94
2108	Opere per la sistemazione del suolo	4.482,55
2109	Fabbricati civili ad uso abitativo, commerciale e istituzionale	135.283,18
2116	Altri beni immobili	19.959,20
2502	Mobili, macchinari e attrezzature	13.347,02
2506	Hardware	17.715,16
2601	INCARICHI PROFESSIONALI ESTERNI	10.150,40
2792	Trasferimenti in conto capitale a istituzioni sociali private	48.065,41
<b>Totale Titolo 2</b>		<b>689.290,86</b>



# Pagamenti per Codici Gestionali

COMUNE DI TRIUGGIO

Periodo dal 01/01/2016 al 31/12/2016

<b>Titolo 3</b> Spese per rimborso di prestiti		
<b>Codice</b>	<b>Descrizione</b>	<b>Importo</b>
3301	Rimborso mutui a Cassa depositi e prestiti - gestione Tesoro	1.702,64
3302	Rimborso mutui a Cassa depositi e prestiti - gestione CDP spa	29.110,23
3324	Rimborso mutui e prestiti ad altri - in euro	62.144,75
<b>Totale Titolo 3</b>		<b>92.957,62</b>



# Pagamenti per Codici Gestionali

COMUNE DI TRIUGGIO

Periodo dal 01/01/2016 al 31/12/2016

<b>Titolo 4</b> Spese per servizi per conto di terzi		
<b>Codice</b>	<b>Descrizione</b>	<b>Importo</b>
4101	Ritenute previdenziali e assistenziali al personale	82.166,68
4201	Ritenute erariali	199.191,45
4301	Altre ritenute al personale per conto di terzi	10.942,02
4401	Restituzione di depositi cauzionali	10.551,54
4502	Spese per consultazioni elettorali a carico di altre amministrazioni	18.139,74
4503	Altre spese per servizi per conto di terzi	438.036,95
4601	Anticipazione di fondi per il servizio economato	5.000,00
4701	Depositi per spese contrattuali	1.551,50
<b>Totale Titolo 4</b>		<b>765.579,88</b>
<b>Totale Pagamenti</b>		<b>6.347.850,91</b>



# Residui Attivi Mantenuti

COMUNE DI TRIUGGIO

Esercizio: 2016

Cod. Bilancio	Anno	Capitolo	Descrizione	Accertamenti	Reversali	Residui Mantenuti
1.0101.06	2016	7000	IMPOSTA MUNICIPALE SPERIMENTALE (IMU)	1.100.247,58	1.090.755,91	9.491,67
			Totale capitolo 7000	1.100.247,58	1.090.755,91	9.491,67
1.0101.06	2016	7100	IMU - PROVENTI DALLA LOTTA ALL'EVASIONE ED ELUSIONE	118.000,00	28.660,47	89.339,53
			Totale capitolo 7100	118.000,00	28.660,47	89.339,53
1.0101.08	2016	30000	PROVENTI DERIVANTI DALLA LOTTA ALL'ELUSIONE E ALL'EVASIONE ICI	177.122,00	104.632,82	72.489,18
			Totale capitolo 30000	177.122,00	104.632,82	72.489,18
1.0101.16	2015	15000	ADDIZIONALE IRPEF	551.125,83	523.766,46	27.359,37
1.0101.16	2016	15000	ADDIZIONALE IRPEF	797.877,76	263.918,65	533.959,11
			Totale capitolo 15000	1.349.003,59	787.685,11	561.318,48
1.0101.61	2014	85000	TASSA SUI RIFIUTI (TARI)	96.470,90	3.376,00	93.094,90
1.0101.61	2015	85000	TASSA SUI RIFIUTI (TARI)	263.885,80	164.271,78	99.614,02
			Totale capitolo 85000	360.356,70	167.647,78	192.708,92
1.0101.61	2016	10000	TASSA SUI SERVIZI INDIVISIBILI (TASI)	93.798,63	93.248,63	550,00
			Totale capitolo 10000	93.798,63	93.248,63	550,00
1.0101.61	2016	85000	TASSA SUI RIFIUTI (TARI)	999.513,00	724.215,30	275.297,70
			Totale capitolo 85000	999.513,00	724.215,30	275.297,70
1.0101.61	2016	111000	TARES	33.688,00	29.534,52	4.153,48
			Totale capitolo 111000	33.688,00	29.534,52	4.153,48
1.0301.01	2015	130000	FONDO DI SOLIDARIETA'	18.595,40	16.170,30	2.425,10
1.0301.01	2016	130000	FONDO DI SOLIDARIETA'	478.330,56	379.476,12	98.854,44
			Totale capitolo 130000	496.925,96	395.646,42	101.279,54
2.0101.01	2016	170000	TRASFERIMENTI COMPENSATIVI MINORI INTROITI ADDIZIONALE IRPEF	19.210,08	0,00	19.210,08
			Totale capitolo 170000	19.210,08	0,00	19.210,08
2.0101.01	2016	180000	TRASF. COMP. IMU COLT. DIRETTI E ESENZIONE FABB. RURALI (ART. 1, C 707, 708, 711,	8.279,59	0,00	8.279,59
			Totale capitolo 180000	8.279,59	0,00	8.279,59
2.0101.02	2013	345000	COMPARTICIPAZIONE PER ATTIVITA' DI P.L. COMUNE ALBIATE	187,49	0,00	187,49
			Totale capitolo 345000	187,49	0,00	187,49



# Residui Attivi Mantenuti

COMUNE DI TRIUGGIO

Esercizio: 2016

Cod. Bilancio	Anno	Capitolo	Descrizione	Accertamenti	Reversali	Residui Mantenuti
2.0101.02	2016	336000	CONTRIBUTO REGIONALE (GEFO) A SOSTEGNO DEI CITTADINI PER L'ELIMINAZIONE	1.500,00	0,00	1.500,00
			Totale capitolo 336000	1.500,00	0,00	1.500,00
2.0101.02	2016	347000	CONTRIBUTI DA UFFICIO DI PIANO - NON VINCOLATI	8.865,01	0,00	8.865,01
			Totale capitolo 347000	8.865,01	0,00	8.865,01
2.0101.02	2016	348000	CONTRIBUTI DA UFFICIO DI PIANO - DESTINAZIONE VINCOLATA	17.234,22	9.107,14	8.127,08
			Totale capitolo 348000	17.234,22	9.107,14	8.127,08
2.0101.02	2016	675000	PROVENTI RELATIVI ALLA FORMAZIONE DEL PERSONALE	7.500,00	0,00	7.500,00
			Totale capitolo 675000	7.500,00	0,00	7.500,00
2.0103.01	2013	720000	PROVENTI DA SPONSORIZZAZIONI ALBERATA STORICA CANONICA E. 1719	7.800,00	0,00	7.800,00
			Totale capitolo 720000	7.800,00	0,00	7.800,00
3.0100.02	2015	460000	PROVENTI DEGLI IMPIANTI SPORTIVI	100,00	0,00	100,00
			Totale capitolo 460000	100,00	0,00	100,00
3.0100.02	2016	360000	DIRITTI DI SEGRETERIA (S. PEG 200 - 280)	36,92	0,00	36,92
			Totale capitolo 360000	36,92	0,00	36,92
3.0100.02	2016	380000	DIRITTI DI SEGRETERIA A TOTALE FAVORE DEL COMUNE	3.091,66	0,00	3.091,66
			Totale capitolo 380000	3.091,66	0,00	3.091,66
3.0100.02	2016	405000	PROVENTI PER IL RILASCIO DI RAPPORTI SU INCIDENTI STRADALI	150,00	50,00	100,00
			Totale capitolo 405000	150,00	50,00	100,00
3.0100.02	2016	425000	CONCORSO SPESA ALUNNI PER SERVIZIO PRE SCUOLA	8.860,50	0,00	8.860,50
			Totale capitolo 425000	8.860,50	0,00	8.860,50
3.0100.02	2016	430000	MENSE E REFEZIONI SCOLASTICHE	10.578,93	0,00	10.578,93
			Totale capitolo 430000	10.578,93	0,00	10.578,93
3.0100.02	2016	440000	CONCORSO SPESA TRASPORTI SCOLASTICI ALUNNI SCUOLA MATERNA, ELEMENTARE,	35.567,50	0,00	35.567,50
			Totale capitolo 440000	35.567,50	0,00	35.567,50
3.0100.02	2016	460000	PROVENTI DEGLI IMPIANTI SPORTIVI	9.187,95	0,00	9.187,95
			Totale capitolo 460000	9.187,95	0,00	9.187,95



# Residui Attivi Mantenuti

COMUNE DI TRIUGGIO

Esercizio: 2016

Cod. Bilancio	Anno	Capitolo	Descrizione	Accertamenti	Reversali	Residui Mantenuti
3.0100.02	2016	500000	CONCORSO SPESE PER TRASPORTO ANZIANI E TRASPORTO E MENSA PORTATORI DI	2.063,01	0,00	2.063,01
			Totale capitolo 500000	2.063,01	0,00	2.063,01
3.0100.02	2016	522000	CONCORSO SPESA SERVIZIO DI ASSISTENZA DOMICILIARE	1.663,00	0,00	1.663,00
			Totale capitolo 522000	1.663,00	0,00	1.663,00
3.0100.03	2009	600000	AFFITTI PER ALLOGGI CANONE SOCIALE ED ALTRI FABBRICATI	1.885,92	0,00	1.885,92
3.0100.03	2010	600000	AFFITTI PER ALLOGGI CANONE SOCIALE ED ALTRI FABBRICATI	360,00	0,00	360,00
3.0100.03	2011	600000	AFFITTI PER ALLOGGI CANONE SOCIALE ED ALTRI FABBRICATI	1.135,48	0,00	1.135,48
3.0100.03	2012	600000	AFFITTI PER ALLOGGI CANONE SOCIALE ED ALTRI FABBRICATI	2.678,88	0,00	2.678,88
3.0100.03	2013	600000	AFFITTI PER ALLOGGI CANONE SOCIALE ED ALTRI FABBRICATI	1.471,02	0,00	1.471,02
			Totale capitolo 600000	7.531,30	0,00	7.531,30
3.0100.03	2014	656000	CANONE DI CONCESSIONE ATTIVITA' DI RISCOSSIONE PUBBLICITA' E PUBBLICHE	10.500,00	0,00	10.500,00
			Totale capitolo 656000	10.500,00	0,00	10.500,00
3.0100.03	2015	600000	AFFITTI PER ALLOGGI CANONE SOCIALE ED ALTRI FABBRICATI	3.245,25	120,00	3.125,25
			Totale capitolo 600000	3.245,25	120,00	3.125,25
3.0100.03	2015	616000	CANONE CONCESSIONARIO NON RICOGNITORIO	233.984,40	0,00	233.984,40
			Totale capitolo 616000	233.984,40	0,00	233.984,40
3.0100.03	2016	581000	CANONE DI CONCESSIONE COMUNITA' ALLOGGIO	16.423,00	0,00	16.423,00
			Totale capitolo 581000	16.423,00	0,00	16.423,00
3.0100.03	2016	600000	AFFITTI PER ALLOGGI CANONE SOCIALE ED ALTRI FABBRICATI	9.219,74	2.250,06	6.969,68
			Totale capitolo 600000	9.219,74	2.250,06	6.969,68
3.0100.03	2016	606000	CONCESSIONE AMBULATORI MEDICI	1.320,00	0,00	1.320,00
			Totale capitolo 606000	1.320,00	0,00	1.320,00
3.0100.03	2016	608000	LOCAZIONE FABBRICATO POSTE ITALIANE	791,27	0,00	791,27
			Totale capitolo 608000	791,27	0,00	791,27
3.0100.03	2016	614000	PROVENTI DA CONCESSIONI CIMITERIALI	90.859,50	0,00	90.859,50
			Totale capitolo 614000	90.859,50	0,00	90.859,50
3.0100.03	2016	656000	CANONE DI CONCESSIONE ATTIVITA' DI RISCOSSIONE PUBBLICITA' E PUBBLICHE	10.500,00	0,00	10.500,00



# Residui Attivi Mantenuti

COMUNE DI TRIUGGIO

Esercizio: 2016

Cod. Bilancio	Anno	Capitolo	Descrizione	Accertamenti	Reversali	Residui Mantenuti
			Totale capitolo 656000	10.500,00	0,00	10.500,00
3.0100.03	2016	657000	CANONE DI CONCESSIONE SERVIZIO SEGNALETICA INDUSTRIALE	22.200,00	0,00	22.200,00
			Totale capitolo 657000	22.200,00	0,00	22.200,00
3.0200.02	2015	400000	VIOLAZIONE DI NORME IN MATERIA DI CIRCOLAZIONE STRADALE	29.465,70	11.487,60	17.978,10
3.0200.02	2016	400000	VIOLAZIONE DI NORME IN MATERIA DI CIRCOLAZIONE STRADALE	32.620,19	0,00	32.620,19
			Totale capitolo 400000	62.085,89	11.487,60	50.598,29
3.0200.02	2016	659100	VIOLAZIONE DI NORME AMMINISTRATIVE	5.824,00	0,00	5.824,00
			Totale capitolo 659100	5.824,00	0,00	5.824,00
3.0300.03	2016	630000	INTERESSI ATTIVI SULLE GIACENZE PRESSO LA TESORERIA PROVINCIALE DELLO	2,38	0,00	2,38
			Totale capitolo 630000	2,38	0,00	2,38
3.0500.02	2016	585000	RIMBORSO SPESE CONDOMINALI DA PARTE DEI CONDOMINI - ZUCCONE FRANCO	19.248,10	0,00	19.248,10
			Totale capitolo 585000	19.248,10	0,00	19.248,10
3.0500.02	2016	586000	RIMBORSI SPESE CONDOMINALI DA PARTE DEI CONDOMINI - DIAZ	1.496,32	0,00	1.496,32
			Totale capitolo 586000	1.496,32	0,00	1.496,32
3.0500.02	2016	590000	CONCORSO SPESA RETTE DI RICOVERO	26.000,00	0,00	26.000,00
			Totale capitolo 590000	26.000,00	0,00	26.000,00
3.0500.02	2016	593000	TRATTENUTE SPLIT PAYMENT IVA ATTIVITA' COMMERCIALE	2.541,59	0,00	2.541,59
			Totale capitolo 593000	2.541,59	0,00	2.541,59
3.0500.02	2016	757000	RIMBORSO SPESE REFERENDUM COSTITUZIONALE	16.784,90	0,00	16.784,90
			Totale capitolo 757000	16.784,90	0,00	16.784,90
3.0500.99	2013	660000	INTROITI E RIMBORSI DIVERSI	687,50	0,00	687,50
3.0500.99	2015	660000	INTROITI E RIMBORSI DIVERSI	843,84	0,00	843,84
3.0500.99	2016	660000	INTROITI E RIMBORSI DIVERSI	503,86	0,00	503,86
			Totale capitolo 660000	2.035,20	0,00	2.035,20
4.0200.01	2012	830000	CONTRIBUTO REGIONALE FINALIZZATO AL DISTRETTO COMMERCIALE	24.542,74	0,00	24.542,74
			Totale capitolo 830000	24.542,74	0,00	24.542,74
4.0200.01	2015	895000	CONTRIBUTO REGIONALE DAL COMUNE CAPOFILIA - PROGETTO DAT	14.594,60	0,00	14.594,60



# Residui Attivi Mantenuti

COMUNE DI TRIUGGIO

Esercizio: 2016

Cod. Bilancio	Anno	Capitolo	Descrizione	Accertamenti	Reversali	Residui Mantenuti
			Totale capitolo 895000	14.594,60	0,00	14.594,60
4.0200.03	2015	907000	CONTRIBUTO DA PRIVATI	308,73	0,00	308,73
			Totale capitolo 907000	308,73	0,00	308,73
4.0500.01	2016	910000	PROVENTI DERIVANTI DALLE CONCESSIONI EDILIZIE E DALLE SANZIONI PREVISTE	666,00	333,00	333,00
			Totale capitolo 910000	666,00	333,00	333,00
6.0300.01	2006	1300000	MUTUO PER REALIZZAZIONE MARCIAPIEDE VIA SANT'AMBROGIO TREGASIO- BESANA	9.721,88	0,00	9.721,88
			Totale capitolo 1300000	9.721,88	0,00	9.721,88
6.0300.01	2009	1305000	MUTUO PER MANUTENZIONE STRAORDINARIA VIE E PIAZZE (U 2361) - pos. 4520671	15.256,24	0,00	15.256,24
			Totale capitolo 1305000	15.256,24	0,00	15.256,24
9.0200.01	2015	1422000	RIMBORSO SPESE CONDOMINALI VIA DIAZ - S. 2932	4.284,30	0,00	4.284,30
			Totale capitolo 1422000	4.284,30	0,00	4.284,30
9.0200.01	2015	1423000	RIMBORSO SPESE CONDOMINI VIA APPIANI S. 2399	478,77	0,00	478,77
			Totale capitolo 1423000	478,77	0,00	478,77
9.0200.01	2015	1424000	RIMBORSO SPESE CONDOMINI C.NA ZUCCONE FRANCO S. 2934	53.490,91	0,00	53.490,91
			Totale capitolo 1424000	53.490,91	0,00	53.490,91
9.0200.01	2016	1438000	RIMBORSO SPESE DALLA PREFETTURA PER REFERENDUM	23.155,58	4.411,20	18.744,38
			Totale capitolo 1438000	23.155,58	4.411,20	18.744,38
9.0200.04	2016	1410000	DEPOSITI CAUZIONALI	1.300,00	0,00	1.300,00
			Totale capitolo 1410000	1.300,00	0,00	1.300,00
9.0200.05	2014	1460000	ANTICIPO PER SPESE REGISTRAZIONE CONTRATTI	167,50	0,00	167,50
			Totale capitolo 1460000	167,50	0,00	167,50
9.0200.05	2016	1440000	RISCOSSIONE IMPOSTA DI BOLLO IN MODO VIRTUALE DA VERSARE ALLO STATO	320,00	0,00	320,00
			Totale capitolo 1440000	320,00	0,00	320,00
9.0200.99	2015	1430000	RIMBORSO SPESE PER SERVIZI IN CONTO TERZI	297,50	0,00	297,50
9.0200.99	2016	1430000	RIMBORSO SPESE PER SERVIZI IN CONTO TERZI	5.466,62	367,13	5.099,49
			Totale capitolo 1430000	5.764,12	367,13	5.396,99



---

**Totale generale**

**5.567.175,53**

**3.450.153,09**

**2.117.022,44**

---



# Residui Passivi Mantenuti

COMUNE DI TRIUGGIO

Esercizio: 2016

Cod. Bilancio	Anno	Capitolo	Oggetto	Impegni	Mandati	Residui Mantenuti
1.01.1.0103	2013	30000	INDENNITA' DI PRESENZA PER LE ADUNANZE DEL CONSIGLIO COMUNALE	1.278,20	0,00	1.278,20
1.01.1.0103	2014	30000	INDENNITA' DI PRESENZA PER LE ADUNANZE DEL CONSIGLIO COMUNALE	516,60	0,00	516,60
Totale capitolo 30000				1.794,80	0,00	1.794,80
1.01.1.0103	2015	10000	SPESE PER FESTE NAZIONALI E SOLENNITA' CIVILI	109,80	0,00	109,80
Totale capitolo 10000				109,80	0,00	109,80
1.01.1.0103	2015	70000	SPESE DIVERSE PER IL CONSIGLIO E LA GIUNTA	54,90	0,00	54,90
Totale capitolo 70000				54,90	0,00	54,90
1.01.1.0103	2016	12500	SERVIZI PER FUNZIONAMENTO CONSIGLIO COMUNALE	2.122,80	0,00	2.122,80
Totale capitolo 12500				2.122,80	0,00	2.122,80
1.01.1.0103	2016	79000	ACQUISTO MATERIALE - PER COMUNICAZIONE ORGANI ISTITUZIONALI	1.647,00	0,00	1.647,00
Totale capitolo 79000				1.647,00	0,00	1.647,00
1.01.1.0103	2016	90000	SPESE PER PUBBLICAZIONE INFORMATORE COMUNALE	4.836,00	3.224,00	1.612,00
Totale capitolo 90000				4.836,00	3.224,00	1.612,00
1.01.1.0103	2016	120000	INDENNITA' AL REVISORE UNICO DEI CONTI	1.500,00	0,00	1.500,00
Totale capitolo 120000				1.500,00	0,00	1.500,00
1.02.1.0103	2008	670000	SPESE PER LITI, ARBITRAGGI, RISARCIMENTI	3.714,40	0,00	3.714,40
1.02.1.0103	2010	670000	SPESE PER LITI, ARBITRAGGI, RISARCIMENTI	2.914,70	0,00	2.914,70
1.02.1.0103	2012	670000	SPESE PER LITI, ARBITRAGGI, RISARCIMENTI	1.387,01	0,00	1.387,01
1.02.1.0103	2014	670000	SPESE PER LITI, ARBITRAGGI, RISARCIMENTI	10.023,52	0,00	10.023,52
Totale capitolo 670000				18.039,63	0,00	18.039,63
1.02.1.0103	2016	130000	CONTRIBUTI ASSOCIATIVI ALL'ANCI ED ALTRI	705,64	0,00	705,64
Totale capitolo 130000				705,64	0,00	705,64
1.02.1.0103	2016	220000	MANIFESTI UFFICI COMUNALI - AFFARI GENERALI	1.291,32	618,18	673,14
Totale capitolo 220000				1.291,32	618,18	673,14
1.02.1.0103	2016	221000	STAMPATI CANCELLERIA E VARIE UFFICIO SEGRETERIA	850,40	0,00	850,40
Totale capitolo 221000				850,40	0,00	850,40



# Residui Passivi Mantenuti

COMUNE DI TRIUGGIO

Esercizio: 2016

Cod. Bilancio	Anno	Capitolo	Oggetto	Impegni	Mandati	Residui Mantenuti
1.02.1.0103	2016	235000	SPESE PER IL VESTIARIO DI SERVIZIO DEL MESSO COMUNALE	350,00	318,28	31,72
			Totale capitolo 235000	350,00	318,28	31,72
1.02.1.0103	2016	255000	SPESE PER TRASCRIZIONE CONSIGLI COMUNALI	1.100,00	567,06	532,94
			Totale capitolo 255000	1.100,00	567,06	532,94
1.02.1.0103	2016	690000	SPESE POSTALI UFFICI COMUNALI	6.499,80	1.880,52	4.619,28
			Totale capitolo 690000	6.499,80	1.880,52	4.619,28
1.02.1.0103	2016	775000	SPESE PER DIRITTI DI NOTIFICA	288,20	261,46	26,74
			Totale capitolo 775000	288,20	261,46	26,74
1.02.1.0109	2014	279500	DIRITTI DI ROGITO DA TRASFERIRE AL COMUNE CAPO CONVENZIONE	520,51	0,00	520,51
			Totale capitolo 279500	520,51	0,00	520,51
1.02.1.0109	2016	279000	QUOTA CONVENZIONE DI SEGRETERIA	50.000,00	0,00	50.000,00
			Totale capitolo 279000	50.000,00	0,00	50.000,00
1.02.1.0109	2016	279500	DIRITTI DI ROGITO DA TRASFERIRE AL COMUNE CAPO CONVENZIONE	3.822,32	0,00	3.822,32
			Totale capitolo 279500	3.822,32	0,00	3.822,32
1.02.1.0110	2016	282000	RISARCIMENTI DA CONTENZIOSI	1.000,00	0,00	1.000,00
			Totale capitolo 282000	1.000,00	0,00	1.000,00
1.03.1.0102	2016	785000	MAGGIORAZIONE IVA PER DL. 138/2011 ART. 2 C. 2BIS SU IMPEGNI GIA' ASSUNTI	8,80	0,00	8,80
			Totale capitolo 785000	8,80	0,00	8,80
1.03.1.0102	2016	795000	IMPOSTE TASSE E SANZIONI DOVUTE DAL COMUNE	184,01	0,00	184,01
			Totale capitolo 795000	184,01	0,00	184,01
1.03.1.0103	2015	311000	PRESTAZIONE DI SERVIZI SETTORE FINANZIARIO	2.094,00	0,00	2.094,00
			Totale capitolo 311000	2.094,00	0,00	2.094,00
1.03.1.0103	2016	210000	MANUTENZIONE FOTOCOPIATRICI E FOTORIPRODUTTORE	8.980,39	5.115,88	3.864,51
			Totale capitolo 210000	8.980,39	5.115,88	3.864,51
1.03.1.0103	2016	218000	CANCELLERIA UFFICI COMUNALI	4.957,28	3.862,99	1.094,29



# Residui Passivi Mantenuti

COMUNE DI TRIUGGIO

Esercizio: 2016

Cod. Bilancio	Anno	Capitolo	Oggetto	Impegni	Mandati	Residui Mantenuti
Totale capitolo 218000				4.957,28	3.862,99	1.094,29
1.03.1.0103	2016	219000	STAMPATI E PRATICHE UFFICI COMUNALI	1.175,80	611,88	563,92
Totale capitolo 219000				1.175,80	611,88	563,92
1.03.1.0103	2016	311000	PRESTAZIONE DI SERVIZI SETTORE FINANZIARIO	5.497,00	0,00	5.497,00
Totale capitolo 311000				5.497,00	0,00	5.497,00
1.03.1.0103	2016	513000	SPESE PER LA TUTELA E LA SICUREZZA SUL LAVORO - SETTORE FINANZIARIO	468,48	51,84	416,64
Totale capitolo 513000				468,48	51,84	416,64
1.03.1.0103	2016	691000	SPESE CONTO BANCOPOSTA	3.000,00	1.771,01	1.228,99
Totale capitolo 691000				3.000,00	1.771,01	1.228,99
1.04.1.0103	2016	320000	SPESE PER LA RISCOSSIONE DEI TRIBUTI	295,02	265,24	29,78
Totale capitolo 320000				295,02	265,24	29,78
1.04.1.0103	2016	334000	SPESE PER SERVIZI TARI	3.535,56	0,00	3.535,56
Totale capitolo 334000				3.535,56	0,00	3.535,56
1.04.1.0104	2015	340500	TARES: QUOTA DI COMPETENZA DELLA PROVINCIA	56.607,03	34.212,07	22.394,96
1.04.1.0104	2016	340500	TARES: QUOTA DI COMPETENZA DELLA PROVINCIA	49.114,68	0,00	49.114,68
Totale capitolo 340500				105.721,71	34.212,07	71.509,64
1.04.1.0109	2016	359200	SGRAVI E RESTITUZIONI IMU	105,00	0,00	105,00
Totale capitolo 359200				105,00	0,00	105,00
1.05.1.0103	2011	360000	MANUTENZIONE PATRIMONIO - OPERE EDILI, DA ELETTRICISTA, IDRAULICO,	1.280,00	0,00	1.280,00
1.05.1.0103	2013	360000	MANUTENZIONE PATRIMONIO - OPERE EDILI, DA ELETTRICISTA, IDRAULICO,	890,00	0,00	890,00
1.05.1.0103	2014	360000	MANUTENZIONE PATRIMONIO - OPERE EDILI, DA ELETTRICISTA, IDRAULICO,	1.123,00	0,00	1.123,00
Totale capitolo 360000				3.293,00	0,00	3.293,00
1.05.1.0103	2014	363000	ASCENSORI IMMOBILI COM.LI - CONDUZIONE E SERVIZIO EMERGENZA	153,78	0,00	153,78
Totale capitolo 363000				153,78	0,00	153,78
1.05.1.0103	2015	360000	MANUTENZIONE PATRIMONIO - OPERE EDILI, DA ELETTRICISTA, IDRAULICO,	3.737,92	0,00	3.737,92



# Residui Passivi Mantenuti

COMUNE DI TRIUGGIO

Esercizio: 2016

Cod. Bilancio	Anno	Capitolo	Oggetto	Impegni	Mandati	Residui Mantenuti
			Totale capitolo 360000	3.737,92	0,00	3.737,92
1.05.1.0103	2015	362000	VERIFICHE PER LA SICUREZZA DEGLI IMMOBILI E DEGLI IMPIANTI	1.000,00	0,00	1.000,00
			Totale capitolo 362000	1.000,00	0,00	1.000,00
1.05.1.0103	2015	363000	ASCENSORI IMMOBILI COM.LI - CONDUZIONE E SERVIZIO EMERGENZA	1.737,56	1.577,09	160,47
			Totale capitolo 363000	1.737,56	1.577,09	160,47
1.05.1.0103	2015	500000	PRESTAZIONI PROFESSIONALI PER STUDI, PROGETTAZIONI, DIREZIONE LAVORI,	1.100,00	0,00	1.100,00
			Totale capitolo 500000	1.100,00	0,00	1.100,00
1.05.1.0103	2016	360000	MANUTENZIONE PATRIMONIO - OPERE EDILI, DA ELETTRICISTA, IDRAULICO,	48.668,92	4.038,97	44.629,95
			Totale capitolo 360000	48.668,92	4.038,97	44.629,95
1.05.1.0103	2016	361000	IMPIANTI E ATTREZZATURE PER LA SICUREZZA DEGLI STABILI - MANUTENZIONE	4.434,62	856,80	3.577,82
			Totale capitolo 361000	4.434,62	856,80	3.577,82
1.05.1.0103	2016	362000	VERIFICHE PER LA SICUREZZA DEGLI IMMOBILI E DEGLI IMPIANTI	4.347,82	0,00	4.347,82
			Totale capitolo 362000	4.347,82	0,00	4.347,82
1.05.1.0103	2016	363000	ASCENSORI IMMOBILI COM.LI - CONDUZIONE E SERVIZIO EMERGENZA	7.638,09	1.577,09	6.061,00
			Totale capitolo 363000	7.638,09	1.577,09	6.061,00
1.05.1.0103	2016	422000	IMPIANTI RISCALDAMENTO/RAFFRESCAMENTO STABILI COM.LI - MANUTENZIONE E	27.434,11	2.278,47	25.155,64
			Totale capitolo 422000	27.434,11	2.278,47	25.155,64
1.05.1.0103	2016	490000	ACQUISTO ATTREZZATURE UFFICIO TECNICO	1.770,00	0,00	1.770,00
			Totale capitolo 490000	1.770,00	0,00	1.770,00
1.05.1.0103	2016	500000	PRESTAZIONI PROFESSIONALI PER STUDI, PROGETTAZIONI, DIREZIONE LAVORI,	6.503,21	2.491,85	4.011,36
			Totale capitolo 500000	6.503,21	2.491,85	4.011,36
1.05.1.0103	2016	1588000	ILLUMINAZIONE ALTRI EDIFICI COMUNALI	13.300,00	10.857,80	2.442,20
			Totale capitolo 1588000	13.300,00	10.857,80	2.442,20
1.05.1.0103	2016	1590000	ACQUA POTABILE CASE DI PROPRIETA' COMUNALE	690,36	535,11	155,25
			Totale capitolo 1590000	690,36	535,11	155,25



# Residui Passivi Mantenuti

COMUNE DI TRIUGGIO

Esercizio: 2016

Cod. Bilancio	Anno	Capitolo	Oggetto	Impegni	Mandati	Residui Mantenuti
1.06.1.0101	2015	472000	RIMBORSI ARCHITETTI TASSA DI ISCRIZIONE	380,00	0,00	380,00
			Totale capitolo 472000	380,00	0,00	380,00
1.06.1.0101	2015	474000	FONDO MERLONI EX ART. 12 L. 109/04	467,46	0,00	467,46
			Totale capitolo 474000	467,46	0,00	467,46
1.07.1.0101	2016	529000	STRAORDINARIO ELETTORALE REFERENDUM COSTITUZIONALE	5.034,69	319,76	4.714,93
			Totale capitolo 529000	5.034,69	319,76	4.714,93
1.07.1.0101	2016	541000	CONTRIBUTI OBBLIGATORI PER REFERENDUM COSTITUZIONALE	1.198,28	76,10	1.122,18
			Totale capitolo 541000	1.198,28	76,10	1.122,18
1.07.1.0102	2016	588000	IRAP REFERENDUM COSTITUZIONALE	427,92	27,17	400,75
			Totale capitolo 588000	427,92	27,17	400,75
1.07.1.0103	2016	550000	STAMPATI, CANCELLERIA E VARIE SERVIZI DEMOGRAFICI	373,81	0,00	373,81
			Totale capitolo 550000	373,81	0,00	373,81
1.07.1.0103	2016	582200	BENI E SERVIZI PER REFERENDUM COSTITUZIONALE - SETTORE TECNICO	2.250,90	0,00	2.250,90
			Totale capitolo 582200	2.250,90	0,00	2.250,90
1.07.1.0103	2016	709000	SPESE PER IL FUNZIONAMENTO DEI SISTEMI MECCANIZZATI DEL SETTORE	1.490,85	755,32	735,53
			Totale capitolo 709000	1.490,85	755,32	735,53
1.08.1.0103	2013	710000	MANUTENZIONE ORDINARIA SISTEMA INFORMATICO UFF. COMUNALI	188,90	0,00	188,90
1.08.1.0103	2014	710000	MANUTENZIONE ORDINARIA SISTEMA INFORMATICO UFF. COMUNALI	2.475,00	1.650,00	825,00
			Totale capitolo 710000	2.663,90	1.650,00	1.013,90
1.08.1.0103	2014	720000	SPESE PER FUNZIONAMENTO SISTEMA INFORMATICO COMUNALE	7.650,00	2.135,00	5.515,00
			Totale capitolo 720000	7.650,00	2.135,00	5.515,00
1.08.1.0103	2015	710000	MANUTENZIONE ORDINARIA SISTEMA INFORMATICO UFF. COMUNALI	3.662,00	2.320,00	1.342,00
			Totale capitolo 710000	3.662,00	2.320,00	1.342,00
1.08.1.0103	2016	275000	MANUTENZIONE PANNELLI LUMINOSI PER LA COMUNICAZIONE	1.998,36	0,00	1.998,36
			Totale capitolo 275000	1.998,36	0,00	1.998,36



# Residui Passivi Mantenuti

COMUNE DI TRIUGGIO

Esercizio: 2016

Cod. Bilancio	Anno	Capitolo	Oggetto	Impegni	Mandati	Residui Mantenuti
1.08.1.0103	2016	275100	PREDISPOSIZIONE PANNELLI LUMINOSI PER LA COMUNICAZIONE	8.000,00	0,00	8.000,00
			Totale capitolo 275100	8.000,00	0,00	8.000,00
1.08.1.0103	2016	710000	MANUTENZIONE ORDINARIA SISTEMA INFORMATICO UFF. COMUNALI	62.896,72	41.138,14	21.758,58
			Totale capitolo 710000	62.896,72	41.138,14	21.758,58
1.08.1.0103	2016	720000	SPESE PER FUNZIONAMENTO SISTEMA INFORMATICO COMUNALE	2.033,82	0,00	2.033,82
			Totale capitolo 720000	2.033,82	0,00	2.033,82
1.08.1.0103	2016	725000	QUOTA ASSOCIATIVA CENTRO COMPETENZE DIGITALI	1.327,80	0,00	1.327,80
			Totale capitolo 725000	1.327,80	0,00	1.327,80
1.09.1.0110	2016	730000	RIMBORSO ALLA PROVINCIA PER CENTRALE UNICA DI COMMITTENZA (CUC)	500,00	0,00	500,00
			Totale capitolo 730000	500,00	0,00	500,00
1.10.1.0101	2016	610000	ART. 14 CCNL - LAVORO STRAORDINARIO	7.465,14	4.584,77	2.880,37
			Totale capitolo 610000	7.465,14	4.584,77	2.880,37
1.10.1.0101	2016	760000	BUONI PASTO DIPENDENTI	4.000,81	2.751,32	1.249,49
			Totale capitolo 760000	4.000,81	2.751,32	1.249,49
1.10.1.0103	2010	239000	CORSI DI FORMAZIONE INTERNA	1.500,00	0,00	1.500,00
1.10.1.0103	2013	239000	CORSI DI FORMAZIONE INTERNA	1.200,00	0,00	1.200,00
			Totale capitolo 239000	2.700,00	0,00	2.700,00
1.10.1.0103	2014	160000	SPESE PER LA FORMAZIONE E L'AGGIORNAMENTO DEL PERSONALE	3.364,70	2.928,00	436,70
			Totale capitolo 160000	3.364,70	2.928,00	436,70
1.10.1.0103	2014	239000	CORSI DI FORMAZIONE INTERNA	1.512,00	0,00	1.512,00
1.10.1.0103	2015	239000	CORSI DI FORMAZIONE INTERNA	2.200,00	0,00	2.200,00
			Totale capitolo 239000	3.712,00	0,00	3.712,00
1.10.1.0103	2016	160000	SPESE PER LA FORMAZIONE E L'AGGIORNAMENTO DEL PERSONALE	7.742,30	0,00	7.742,30
			Totale capitolo 160000	7.742,30	0,00	7.742,30
1.10.1.0103	2016	239000	CORSI DI FORMAZIONE INTERNA	8.612,50	4.000,00	4.612,50



# Residui Passivi Mantenuti

COMUNE DI TRIUGGIO

Esercizio: 2016

Cod. Bilancio	Anno	Capitolo	Oggetto	Impegni	Mandati	Residui Mantenuti
			Totale capitolo 239000	8.612,50	4.000,00	4.612,50
1.10.1.0103	2016	241000	CORSI DI FORMAZIONE PIANI DI ZONA	2.400,00	0,00	2.400,00
			Totale capitolo 241000	2.400,00	0,00	2.400,00
1.10.1.0103	2016	305000	SERVIZIO DI COMPILAZIONE STIPENDI	9.677,18	8.791,24	885,94
			Totale capitolo 305000	9.677,18	8.791,24	885,94
1.10.1.0103	2016	765000	COMPENSO A ORGANISMO INDIPENDENTE DI VALUTAZIONE	3.235,00	817,50	2.417,50
			Totale capitolo 765000	3.235,00	817,50	2.417,50
1.10.1.0110	2016	615000	VISITE FISCALI PERSONALE DIPENDENTE	700,00	500,75	199,25
			Totale capitolo 615000	700,00	500,75	199,25
1.11.1.0103	2013	421000	SERVIZIO DI VIGILANZA NOTTURNA EDIFICI COMUNALI	18,30	0,00	18,30
			Totale capitolo 421000	18,30	0,00	18,30
1.11.1.0103	2014	410000	PULIZIA STABILI COMUNALI	26.801,91	0,00	26.801,91
			Totale capitolo 410000	26.801,91	0,00	26.801,91
1.11.1.0103	2014	415000	ACQUA POTABILE - UFFICI COMUNALI	12,56	0,00	12,56
			Totale capitolo 415000	12,56	0,00	12,56
1.11.1.0103	2014	421000	SERVIZIO DI VIGILANZA NOTTURNA EDIFICI COMUNALI	1.918,24	0,00	1.918,24
			Totale capitolo 421000	1.918,24	0,00	1.918,24
1.11.1.0103	2015	390000	RISCALDAMENTO UFFICI COMUNALI	15.423,05	8.709,45	6.713,60
			Totale capitolo 390000	15.423,05	8.709,45	6.713,60
1.11.1.0103	2015	400000	ILLUMINAZIONE E FORZA MOTRICE UFFICI COMUNALI	2.531,63	1.590,02	941,61
			Totale capitolo 400000	2.531,63	1.590,02	941,61
1.11.1.0103	2015	665000	SPESE PER LA GESTIONE E MANUTENZIONE DEL SISTEMA TELEFONICO COMUNALE	2.559,20	0,00	2.559,20
			Totale capitolo 665000	2.559,20	0,00	2.559,20
1.11.1.0103	2016	237000	AQUISTO PUBBLICAZIONI SU CD ROM E STRUMENTI INFORMATICI	536,80	0,00	536,80
			Totale capitolo 237000	536,80	0,00	536,80





# Residui Passivi Mantenuti

COMUNE DI TRIUGGIO

Esercizio: 2016

Cod. Bilancio	Anno	Capitolo	Oggetto	Impegni	Mandati	Residui Mantenuti
1.11.1.0103	2016	390000	RISCALDAMENTO UFFICI COMUNALI	10.000,00	4.850,31	5.149,69
			Totale capitolo 390000	10.000,00	4.850,31	5.149,69
1.11.1.0103	2016	400000	ILLUMINAZIONE E FORZA MOTRICE UFFICI COMUNALI	15.000,00	10.984,72	4.015,28
			Totale capitolo 400000	15.000,00	10.984,72	4.015,28
1.11.1.0103	2016	410000	PULIZIA STABILI COMUNALI	62.279,73	45.064,38	17.215,35
			Totale capitolo 410000	62.279,73	45.064,38	17.215,35
1.11.1.0103	2016	415000	ACQUA POTABILE - UFFICI COMUNALI	3.765,36	1.582,36	2.183,00
			Totale capitolo 415000	3.765,36	1.582,36	2.183,00
1.11.1.0103	2016	420000	SPESE TELEFONICHE UFFICI COMUNALI	47.400,00	47.303,83	96,17
			Totale capitolo 420000	47.400,00	47.303,83	96,17
1.11.1.0103	2016	421000	SERVIZIO DI VIGILANZA NOTTURNA EDIFICI COMUNALI	2.807,67	1.417,49	1.390,18
			Totale capitolo 421000	2.807,67	1.417,49	1.390,18
1.11.1.0103	2016	660000	CARBURANTI E LUBRIFICANTI AUTOMEZZI SERVIZI GENERALI	238,42	0,00	238,42
			Totale capitolo 660000	238,42	0,00	238,42
1.11.1.0103	2016	661000	CARBURANTI E LUBRIFICANTI POLIZIA LOCALE ED ALTRI MEZZI TECNICI	9.730,00	6.541,74	3.188,26
			Totale capitolo 661000	9.730,00	6.541,74	3.188,26
1.11.1.0103	2016	745000	PROGETTO QUALITA' - dal 2005	1.952,00	0,00	1.952,00
			Totale capitolo 745000	1.952,00	0,00	1.952,00
1.11.1.0107	2016	440000	INTERESSI PASSIVI MUTUI SERVIZI GENERALI - CASSA DD.PP. - CDP	231,37	0,00	231,37
			Totale capitolo 440000	231,37	0,00	231,37
1.11.1.0109	2016	701000	RECUPERO FRANCHIGE DALLE ASSICURAZIONI	712,00	0,00	712,00
			Totale capitolo 701000	712,00	0,00	712,00
1.11.1.0110	2016	700000	ONERI PER LE ASSICURAZIONI	13.788,60	6.505,33	7.283,27
			Totale capitolo 700000	13.788,60	6.505,33	7.283,27
3.01.1.0101	2016	833000	STRAORDINARIO MESSO - COMPETENZA ALBIATE	2.000,00	801,00	1.199,00



# Residui Passivi Mantenuti

COMUNE DI TRIUGGIO

Esercizio: 2016

Cod. Bilancio	Anno	Capitolo	Oggetto	Impegni	Mandati	Residui Mantenuti
			Totale capitolo 833000	2.000,00	801,00	1.199,00
3.01.1.0101	2016	843000	CONTRIBUTI CPDEL MESSO - COMPETENZA ALBIATE	448,00	190,64	257,36
			Totale capitolo 843000	448,00	190,64	257,36
3.01.1.0102	2016	943000	IRAP MESSO - COMPETENZA ALBIATE	170,00	61,98	108,02
			Totale capitolo 943000	170,00	61,98	108,02
3.01.1.0103	2016	511000	SPESE PER LA TUTELA E LA SICUREZZA SUL LAVORO - SETTORE POLIZIA LOCALE	468,48	384,00	84,48
			Totale capitolo 511000	468,48	384,00	84,48
3.01.1.0103	2016	741000	SPESE DI MANUTENZIONE AUTOMEZZI DI POLIZIA LOCALE ED ALTRI MEZZI TECNICI	10.557,00	9.432,24	1.124,76
			Totale capitolo 741000	10.557,00	9.432,24	1.124,76
3.01.1.0103	2016	860000	SPESE PER ACQUISTI - UFFICIO DI POLIZIA LOCALE	1.111,11	0,00	1.111,11
			Totale capitolo 860000	1.111,11	0,00	1.111,11
3.01.1.0103	2016	880000	SPESE DI FUNZIONAMENTO UFFICI POLIZIA MUNICIPALE	305,04	0,00	305,04
			Totale capitolo 880000	305,04	0,00	305,04
3.01.1.0103	2016	910000	SPESE VIGILANZA SANITARIA RANDAGISMO RICOVERO E MANTENIMENTO CANI	1.116,30	669,78	446,52
			Totale capitolo 910000	1.116,30	669,78	446,52
3.01.1.0103	2016	930000	SPESE TELEFONICHE UFFICI POLIZIA MUNICIPALE	1.500,00	1.317,31	182,69
			Totale capitolo 930000	1.500,00	1.317,31	182,69
3.01.1.0103	2016	1480000	MANUTENZIONE IMPIANTI SEMAFORICI	1.622,60	610,00	1.012,60
			Totale capitolo 1480000	1.622,60	610,00	1.012,60
4.01.1.0104	2016	950000	CONTRIBUTO ALLE SCUOLE MATERNE GESTITE DA ORDINI RELIGIOSI	1.536,00	0,00	1.536,00
			Totale capitolo 950000	1.536,00	0,00	1.536,00
4.02.1.0103	2013	1140000	RISCALDAMENTO SCUOLE MEDIE	1.553,00	0,00	1.553,00
			Totale capitolo 1140000	1.553,00	0,00	1.553,00
4.02.1.0103	2015	1050000	ILLUMINAZIONE E FORZA MOTRICE SCUOLE ELEMENTARI	3.011,00	1.437,88	1.573,12
			Totale capitolo 1050000	3.011,00	1.437,88	1.573,12



# Residui Passivi Mantenuti

COMUNE DI TRIUGGIO

Esercizio: 2016

Cod. Bilancio	Anno	Capitolo	Oggetto	Impegni	Mandati	Residui Mantenuti
4.02.1.0103	2015	1150000	ILLUMINAZIONE E FORZA MOTRICE SCUOLE MEDIE	1.753,00	1.374,22	378,78
			Totale capitolo 1150000	1.753,00	1.374,22	378,78
4.02.1.0103	2016	1041000	RISCALDAMENTO METANO - SCUOLE ELEMENTARI DI TREGASIO E TRIUGGIO	46.000,00	20.907,90	25.092,10
			Totale capitolo 1041000	46.000,00	20.907,90	25.092,10
4.02.1.0103	2016	1045000	ACQUA POTABILE - SCUOLE ELEMENTARI	5.132,05	3.184,51	1.947,54
			Totale capitolo 1045000	5.132,05	3.184,51	1.947,54
4.02.1.0103	2016	1050000	ILLUMINAZIONE E FORZA MOTRICE SCUOLE ELEMENTARI	14.000,00	9.944,47	4.055,53
			Totale capitolo 1050000	14.000,00	9.944,47	4.055,53
4.02.1.0103	2016	1070000	SPESE TELEFONICHE SCUOLE ELEMENTARI	3.700,00	3.636,94	63,06
			Totale capitolo 1070000	3.700,00	3.636,94	63,06
4.02.1.0103	2016	1140000	RISCALDAMENTO SCUOLE MEDIE	16.499,00	4.781,35	11.717,65
			Totale capitolo 1140000	16.499,00	4.781,35	11.717,65
4.02.1.0103	2016	1150000	ILLUMINAZIONE E FORZA MOTRICE SCUOLE MEDIE	12.000,00	5.979,47	6.020,53
			Totale capitolo 1150000	12.000,00	5.979,47	6.020,53
4.02.1.0103	2016	1151000	SPESE TELEFONICHE SCUOLA MEDIA	2.900,00	2.840,06	59,94
			Totale capitolo 1151000	2.900,00	2.840,06	59,94
4.02.1.0103	2016	1155000	ACQUA POTABILE -SCUOLE MEDIE	1.510,15	1.180,14	330,01
			Totale capitolo 1155000	1.510,15	1.180,14	330,01
4.02.1.0104	2014	1084000	PROGETTI EDUCATIVI SCUOLE	300,00	0,00	300,00
			Totale capitolo 1084000	300,00	0,00	300,00
4.02.1.0104	2016	1090000	FORNITURA GRATUITA DI LIBRI AGLI ALUNNI DELLA SCUOLA ELEMENTARE	6.218,89	0,00	6.218,89
			Totale capitolo 1090000	6.218,89	0,00	6.218,89
4.02.1.0104	2016	1095000	TRASFERIMENTI PER IL DIRITTO ALLO STUDIO ALL'ISTITUTO COMPRENSIVO DI ALBIATE	19.399,00	12.599,00	6.800,00
			Totale capitolo 1095000	19.399,00	12.599,00	6.800,00
4.02.1.0107	2016	1100000	INTERESSI PASSIVI MUTUI ISTRUZ. PRIMARIA - CASSA DD.PP. - MEF	287,61	0,00	287,61



# Residui Passivi Mantenuti

COMUNE DI TRIUGGIO

Esercizio: 2016

Cod. Bilancio	Anno	Capitolo	Oggetto	Impegni	Mandati	Residui Mantenuti
			Totale capitolo 1100000	287,61	0,00	287,61
4.02.2.0202	2015	2246000	MESSA IN SICUREZZA SC.EL PRIMARIA VIA DON COLLI	2.032,70	0,00	2.032,70
			Totale capitolo 2246000	2.032,70	0,00	2.032,70
4.02.2.0202	2016	2249000	MANUTENZIONE STRAORDINARIA - SC. PRIMARIA DE GASPERI - RIFACIMENTO SERVIZI	65.281,44	64.731,16	550,28
			Totale capitolo 2249000	65.281,44	64.731,16	550,28
4.06.1.0103	2016	1135000	MANUTENZIONE ATTREZZATURE ISTITUTO COMPRENSIVO	1.928,50	1.769,00	159,50
			Totale capitolo 1135000	1.928,50	1.769,00	159,50
4.06.1.0103	2016	1220000	SERVIZIO MENSA SCOLASTICA	63.040,55	29.341,23	33.699,32
			Totale capitolo 1220000	63.040,55	29.341,23	33.699,32
4.06.1.0103	2016	1230000	CANONE D'APPALTO SERVIZIO TRASPORTO ALUNNI	31.231,99	15.650,40	15.581,59
			Totale capitolo 1230000	31.231,99	15.650,40	15.581,59
4.06.1.0103	2016	1235000	SERVIZIO PRE - POST SCUOLA	6.461,92	3.234,75	3.227,17
			Totale capitolo 1235000	6.461,92	3.234,75	3.227,17
5.02.1.0104	2016	1380000	CONTRIBUTO AL CORPO MUSICALE SANTA CECILIA	4.000,00	0,00	4.000,00
			Totale capitolo 1380000	4.000,00	0,00	4.000,00
5.02.1.0110	2016	1360000	QUOTA ASSOCIATIVA AL SISTEMA BRIANZA BIBLIOTECHE	8.847,00	0,00	8.847,00
			Totale capitolo 1360000	8.847,00	0,00	8.847,00
6.01.1.0103	2011	1390000	SPESE DI FUNZIONAMENTO IMPIANTI SPORTIVI VIA A. MORO	9.913,17	0,00	9.913,17
			Totale capitolo 1390000	9.913,17	0,00	9.913,17
6.01.1.0103	2015	1371000	SPESE PER INIZIATIVE E MANIFESTAZIONI CULTURALI	220,90	0,00	220,90
			Totale capitolo 1371000	220,90	0,00	220,90
6.01.1.0103	2015	1391000	RISCALDAMENTO PALAZZETTO	3.500,00	270,91	3.229,09
			Totale capitolo 1391000	3.500,00	270,91	3.229,09
6.01.1.0103	2016	1370000	SPESE PER MANIFESTAZIONI E INIZIATIVE SPORTIVE	6.875,64	0,00	6.875,64
			Totale capitolo 1370000	6.875,64	0,00	6.875,64



# Residui Passivi Mantenuti

COMUNE DI TRIUGGIO

Esercizio: 2016

Cod. Bilancio	Anno	Capitolo	Oggetto	Impegni	Mandati	Residui Mantenuti
6.01.1.0103	2016	1371000	SPESE PER INIZIATIVE E MANIFESTAZIONI CULTURALI	2.969,81	30,82	2.938,99
Totale capitolo 1371000				2.969,81	30,82	2.938,99
6.01.1.0103	2016	1391000	RISCALDAMENTO PALAZZETTO	5.000,00	446,76	4.553,24
Totale capitolo 1391000				5.000,00	446,76	4.553,24
6.01.1.0103	2016	1392000	ACQUA POTABILE PALAZZETTO	924,54	496,44	428,10
Totale capitolo 1392000				924,54	496,44	428,10
6.01.1.0103	2016	1984100	UTILIZZO SALA PARROCCHIALE	300,00	0,00	300,00
Totale capitolo 1984100				300,00	0,00	300,00
6.01.1.0104	2015	1410000	CONTRIBUTI PER INIZIATIVE RICREATIVE E SPORTIVE	1.100,00	0,00	1.100,00
6.01.1.0104	2016	1410000	CONTRIBUTI PER INIZIATIVE RICREATIVE E SPORTIVE	14.550,00	6.400,00	8.150,00
Totale capitolo 1410000				15.650,00	6.400,00	9.250,00
7.01.1.0104	2016	2116000	TRASFERIMENTI PER PROGETTO DISTRETTO ATTRATTIVITA' TERRITORIALE (DAT)	4.864,86	0,00	4.864,86
Totale capitolo 2116000				4.864,86	0,00	4.864,86
8.01.2.0202	2010	2632000	P.G.T.	2.400,00	0,00	2.400,00
Totale capitolo 2632000				2.400,00	0,00	2.400,00
8.01.2.0202	2015	2630000	INCARICHI PROFESSIONALI PER REALIZZAZIONE OPERE DI URBANIZZAZIONE (FIN. CON	3.145,23	0,00	3.145,23
Totale capitolo 2630000				3.145,23	0,00	3.145,23
8.02.1.0103	2016	1580000	SPESE CONDOMINIALI CASE DI PROPRIETA' COMUNALE	13.065,88	0,00	13.065,88
Totale capitolo 1580000				13.065,88	0,00	13.065,88
8.02.1.0103	2016	1581000	SPESE PER UTENZE CASCINA ZUCCONE FRANCO	17.743,90	12.630,69	5.113,21
Totale capitolo 1581000				17.743,90	12.630,69	5.113,21
8.02.1.0103	2016	1582000	MANUTENZIONE ORDINARIA ALLOGGI ERP ZUCCONE FRANCO A CARICO DEGLI	2.098,22	628,08	1.470,14
Totale capitolo 1582000				2.098,22	628,08	1.470,14
8.02.1.0103	2016	1583000	SPESE PER UTENZE VIA DIAZ	1.600,00	0,00	1.600,00
Totale capitolo 1583000				1.600,00	0,00	1.600,00



# Residui Passivi Mantenuti

COMUNE DI TRIUGGIO

Esercizio: 2016

Cod. Bilancio	Anno	Capitolo	Oggetto	Impegni	Mandati	Residui Mantenuti
8.02.1.0103	2016	1584000	MANUTENZIONE ORDINARIA ALLOGGI ERP VIA DIAZ A CARICO DEGLI INQUILINI	841,69	628,08	213,61
			Totale capitolo 1584000	841,69	628,08	213,61
9.02.1.0103	2013	1719000	MANUTENZIONE ALBERATA STORICA FINANZIATA CON CONTRATTO DI	7.800,00	0,00	7.800,00
			Totale capitolo 1719000	7.800,00	0,00	7.800,00
9.02.1.0103	2016	1720000	SPESE PER LA MANUTENZIONE ORDINARIA DI PARCHI E GIARDINI	85.235,57	66.672,85	18.562,72
			Totale capitolo 1720000	85.235,57	66.672,85	18.562,72
9.03.1.0103	2016	1677000	SPESE PER IL VESTIARIO E.D.P.I. - STRADINO	896,50	0,00	896,50
			Totale capitolo 1677000	896,50	0,00	896,50
9.03.1.0103	2016	1680000	SPESE PER LA RACCOLTA DIFFERENZIATA DEI RIFIUTI	838,75	0,00	838,75
			Totale capitolo 1680000	838,75	0,00	838,75
9.03.1.0103	2016	1700000	SPESE SMALTIMENTO RIFIUTI SOLIDI URBANI	411.725,31	303.064,73	108.660,58
			Totale capitolo 1700000	411.725,31	303.064,73	108.660,58
9.04.1.0107	2016	1670000	INTERESSI PASSIVI MUTUI FOGNATURE - CASSA DD.PP. - CDP	3.670,99	0,00	3.670,99
			Totale capitolo 1670000	3.670,99	0,00	3.670,99
10.05.1.0103	2013	1520000	MANUTENZIONE ORDINARIA STRADE COMUNALI FINANZIATA CON OO.UU.	2.185,26	0,00	2.185,26
			Totale capitolo 1520000	2.185,26	0,00	2.185,26
10.05.1.0103	2014	1550000	CONSUMO ENERGIA ELETTRICA ILLUMINAZIONE PUBBLICA	7.472,18	7.422,54	49,64
			Totale capitolo 1550000	7.472,18	7.422,54	49,64
10.05.1.0103	2015	1520000	MANUTENZIONE ORDINARIA STRADE COMUNALI FINANZIATA CON OO.UU.	1.900,83	0,00	1.900,83
			Totale capitolo 1520000	1.900,83	0,00	1.900,83
10.05.1.0103	2015	1550000	CONSUMO ENERGIA ELETTRICA ILLUMINAZIONE PUBBLICA	56.663,77	28.456,38	28.207,39
			Totale capitolo 1550000	56.663,77	28.456,38	28.207,39
10.05.1.0103	2015	1553000	VALORIZZAZIONE DELLE RETI DI ILLUMINAZIONE PUBBLICA	9.415,31	0,00	9.415,31
			Totale capitolo 1553000	9.415,31	0,00	9.415,31
10.05.1.0103	2016	1418000	ACQUISTO BENI - CORRISPETTIVO CANONE SEGNALETICA INDUSTRIALE	22.200,00	0,00	22.200,00



# Residui Passivi Mantenuti

COMUNE DI TRIUGGIO

Esercizio: 2016

Cod. Bilancio	Anno	Capitolo	Oggetto	Impegni	Mandati	Residui Mantenuti
			Totale capitolo 1418000	22.200,00	0,00	22.200,00
10.05.1.0103	2016	1500000	SPESE PER LA SEGNALETICA STRADALE	24.997,80	0,00	24.997,80
			Totale capitolo 1500000	24.997,80	0,00	24.997,80
10.05.1.0103	2016	1510000	RIMOZIONE DELLA NEVE DALL'ABITATO	18.688,86	169,56	18.519,30
			Totale capitolo 1510000	18.688,86	169,56	18.519,30
10.05.1.0103	2016	1520000	MANUTENZIONE ORDINARIA STRADE COMUNALI FINANZIATA CON OO.UU.	44.244,17	21.354,78	22.889,39
			Totale capitolo 1520000	44.244,17	21.354,78	22.889,39
10.05.1.0103	2016	1550000	CONSUMO ENERGIA ELETTRICA ILLUMINAZIONE PUBBLICA	155.000,00	86.280,63	68.719,37
			Totale capitolo 1550000	155.000,00	86.280,63	68.719,37
10.05.1.0103	2016	1551000	MANUTENZIONE ORDINARIA IMPIANTI DI ILLUMINAZIONE PUBBLICA	92.000,00	76.610,84	15.389,16
			Totale capitolo 1551000	92.000,00	76.610,84	15.389,16
10.05.1.0107	2016	1530000	INTERESSI PASSIVI PER MUTUI VIABILITA' - CASSA DD.PP. - CDP	176,15	0,00	176,15
			Totale capitolo 1530000	176,15	0,00	176,15
10.05.2.0202	2015	2360000	MARCIAPIEDE VIA M.L. KING E VIALE INDIPENDENZA - PROGETTO ATTRATTIVITA'	795,08	0,00	795,08
			Totale capitolo 2360000	795,08	0,00	795,08
10.05.2.0202	2015	2525000	ILLUMINAZIONE PUBBLICA: AMPLIAMENTO RETE	866,33	0,00	866,33
			Totale capitolo 2525000	866,33	0,00	866,33
10.05.2.0202	2016	1558000	COLLEGAMENTO VIA GRANDI	4.334,66	0,00	4.334,66
			Totale capitolo 1558000	4.334,66	0,00	4.334,66
10.05.2.0202	2016	1560000	PERCORSO VIA MAZZINI - VIA VOLTA	36.344,92	34.670,83	1.674,09
			Totale capitolo 1560000	36.344,92	34.670,83	1.674,09
10.05.2.0202	2016	1562000	PISTA CICLOPEDONALE VIA JACINI	30,00	0,00	30,00
			Totale capitolo 1562000	30,00	0,00	30,00
10.05.2.0202	2016	1565000	PERCORSO DI VIA MARCONI	40.157,75	0,00	40.157,75
			Totale capitolo 1565000	40.157,75	0,00	40.157,75



# Residui Passivi Mantenuti

COMUNE DI TRIUGGIO

Esercizio: 2016

Cod. Bilancio	Anno	Capitolo	Oggetto	Impegni	Mandati	Residui Mantenuti
10.05.2.0202	2016	2362000	MANUTENZIONE STRAORDINARIA STRADE VIE E PIAZZE (OO.UU)	225,00	0,00	225,00
			Totale capitolo 2362000	225,00	0,00	225,00
11.01.1.0103	2016	1616000	ACQUISTO DI BENI E SERVIZI PER LA PROTEZIONE CIVILE	2.425,36	0,00	2.425,36
			Totale capitolo 1616000	2.425,36	0,00	2.425,36
11.01.1.0103	2016	1625000	SPESE TELEFONICHE PROTEZIONE CIVILE	638,13	522,27	115,86
			Totale capitolo 1625000	638,13	522,27	115,86
12.01.1.0103	2014	1741000	RETTE DI RICOVERO IN STRUTTURE E ALTRI SERVIZI CONNESSI PER MINORI SOGGETTI	139,54	0,00	139,54
			Totale capitolo 1741000	139,54	0,00	139,54
12.01.1.0103	2014	1830000	SERVIZIO TUTELA MINORI (A.D.M.)	62,00	0,00	62,00
			Totale capitolo 1830000	62,00	0,00	62,00
12.01.1.0103	2015	1741000	RETTE DI RICOVERO IN STRUTTURE E ALTRI SERVIZI CONNESSI PER MINORI SOGGETTI	15.396,76	9.958,77	5.437,99
			Totale capitolo 1741000	15.396,76	9.958,77	5.437,99
12.01.1.0103	2015	1830000	SERVIZIO TUTELA MINORI (A.D.M.)	66,05	0,00	66,05
			Totale capitolo 1830000	66,05	0,00	66,05
12.01.1.0103	2016	1741000	RETTE DI RICOVERO IN STRUTTURE E ALTRI SERVIZI CONNESSI PER MINORI SOGGETTI	31.484,41	14.407,24	17.077,17
			Totale capitolo 1741000	31.484,41	14.407,24	17.077,17
12.01.1.0103	2016	1743000	SERVIZI CONNESSI ALL'ASSISTENZA A MINORI	1.600,00	0,00	1.600,00
			Totale capitolo 1743000	1.600,00	0,00	1.600,00
12.01.1.0103	2016	1830000	SERVIZIO TUTELA MINORI (A.D.M.)	45.450,27	26.714,09	18.736,18
			Totale capitolo 1830000	45.450,27	26.714,09	18.736,18
12.01.1.0104	2015	1885000	CONTRIBUTO PER GESTIONE ASSOCIATA - TUTELA MINORI	5.884,85	5.580,82	304,03
			Totale capitolo 1885000	5.884,85	5.580,82	304,03
12.02.1.0103	2014	1798000	INTEGRAZIONE SCOLASTICA - VOUCHER	764,40	0,00	764,40
			Totale capitolo 1798000	764,40	0,00	764,40
12.02.1.0103	2015	1795000	RETTE DI RICOVERO IN STRUTTURE PER DISABILI	14.800,09	14.253,57	546,52





# Residui Passivi Mantenuti

COMUNE DI TRIUGGIO

Esercizio: 2016

Cod. Bilancio	Anno	Capitolo	Oggetto	Impegni	Mandati	Residui Mantenuti
			Totale capitolo 1795000	14.800,09	14.253,57	546,52
12.02.1.0103	2015	1798000	INTEGRAZIONE SCOLASTICA - VOUCHER	8.802,90	8.540,13	262,77
			Totale capitolo 1798000	8.802,90	8.540,13	262,77
12.02.1.0103	2015	1800000	SERVIZI DI FORMAZIONE ALL'AUTONOMIA PER DISABILI	8.686,61	8.010,60	676,01
			Totale capitolo 1800000	8.686,61	8.010,60	676,01
12.02.1.0103	2015	1835000	INSERIMENTI LAVORATIVI - PRESTAZIONE DI SERVIZI	1.700,00	642,21	1.057,79
			Totale capitolo 1835000	1.700,00	642,21	1.057,79
12.02.1.0103	2015	1844000	SERVIZI DI TRASPORTO DIVERSAMENTE ABILI	3.117,33	666,41	2.450,92
			Totale capitolo 1844000	3.117,33	666,41	2.450,92
12.02.1.0103	2016	1795000	RETTE DI RICOVERO IN STRUTTURE PER DISABILI	85.758,70	63.963,42	21.795,28
			Totale capitolo 1795000	85.758,70	63.963,42	21.795,28
12.02.1.0103	2016	1798000	INTEGRAZIONE SCOLASTICA - VOUCHER	74.065,95	10.789,81	63.276,14
			Totale capitolo 1798000	74.065,95	10.789,81	63.276,14
12.02.1.0103	2016	1799000	ASSISTENZA EDUCATIVA DOMICILIARE DISABILI	264,60	0,00	264,60
			Totale capitolo 1799000	264,60	0,00	264,60
12.02.1.0103	2016	1800000	SERVIZI DI FORMAZIONE ALL'AUTONOMIA PER DISABILI	111.195,14	49.075,50	62.119,64
			Totale capitolo 1800000	111.195,14	49.075,50	62.119,64
12.02.1.0103	2016	1835000	INSERIMENTI LAVORATIVI - PRESTAZIONE DI SERVIZI	29.010,00	23.837,00	5.173,00
			Totale capitolo 1835000	29.010,00	23.837,00	5.173,00
12.02.1.0103	2016	1843000	SPESE PER C.D.D.	56.967,12	19.131,80	37.835,32
			Totale capitolo 1843000	56.967,12	19.131,80	37.835,32
12.02.1.0103	2016	1844000	SERVIZI DI TRASPORTO DIVERSAMENTE ABILI	37.837,14	11.156,76	26.680,38
			Totale capitolo 1844000	37.837,14	11.156,76	26.680,38
12.02.2.0203	2015	2560000	ABBATTIMENTO BARRIERE ARCHITETTONICHE FINANZ. COL 10% OO.UU.	24.706,84	0,00	24.706,84
			Totale capitolo 2560000	24.706,84	0,00	24.706,84



# Residui Passivi Mantenuti

COMUNE DI TRIUGGIO

Esercizio: 2016

Cod. Bilancio	Anno	Capitolo	Oggetto	Impegni	Mandati	Residui Mantenuti
12.03.1.0103	2016	1886000	RETTE DI RICOVERO IN STRUTTURE PER ANZIANI	30.387,15	12.315,83	18.071,32
			Totale capitolo 1886000	30.387,15	12.315,83	18.071,32
12.03.1.0103	2016	1982100	SAD (SERVIZIO DI ASSISTENZA DOMICILIARE)	3.591,00	420,89	3.170,11
			Totale capitolo 1982100	3.591,00	420,89	3.170,11
12.04.1.0103	2013	1860000	CONTRIBUTO ALL'ASL PER INSERIMENTI LAVORATIVI	9.070,49	0,00	9.070,49
			Totale capitolo 1860000	9.070,49	0,00	9.070,49
12.04.1.0103	2013	1940000	SERVIZI DI SEGRETARIATO SOCIALE	30,42	0,00	30,42
			Totale capitolo 1940000	30,42	0,00	30,42
12.04.1.0103	2016	509000	SPESE PER LA TUTELA E LA SICUREZZA SUL LAVORO - SETTORE SOCIO CULTURALE	468,48	384,00	84,48
			Totale capitolo 509000	468,48	384,00	84,48
12.04.1.0103	2016	1930000	INTERVENTI A SOSTEGNO DELLE PARI OPPORTUNITA'	366,00	0,00	366,00
			Totale capitolo 1930000	366,00	0,00	366,00
12.04.1.0103	2016	1940000	SERVIZI DI SEGRETARIATO SOCIALE	30.582,17	17.202,27	13.379,90
			Totale capitolo 1940000	30.582,17	17.202,27	13.379,90
12.04.1.0104	2014	2010000	CONTRIBUTI ECONOMICI A FAMIGLIE INDIGENTI	311,78	0,00	311,78
			Totale capitolo 2010000	311,78	0,00	311,78
12.04.1.0104	2015	2012000	FONDO NON AUTOSUFFICIENTI	3.756,18	3.589,39	166,79
			Totale capitolo 2012000	3.756,18	3.589,39	166,79
12.04.1.0104	2016	1996000	CONTRIBUTI PER UFFICIO DI PIANO	11.324,60	0,00	11.324,60
			Totale capitolo 1996000	11.324,60	0,00	11.324,60
12.04.1.0104	2016	1997000	FONDO TRIUGGIO SOLIDALE	6.000,00	0,00	6.000,00
			Totale capitolo 1997000	6.000,00	0,00	6.000,00
12.04.1.0104	2016	2010000	CONTRIBUTI ECONOMICI A FAMIGLIE INDIGENTI	1.290,00	450,00	840,00
			Totale capitolo 2010000	1.290,00	450,00	840,00
12.04.1.0104	2016	2012000	FONDO NON AUTOSUFFICIENTI	15.594,04	7.873,96	7.720,08



# Residui Passivi Mantenuti

COMUNE DI TRIUGGIO

Esercizio: 2016

Cod. Bilancio	Anno	Capitolo	Oggetto	Impegni	Mandati	Residui Mantenuti
Totale capitolo 2012000				15.594,04	7.873,96	7.720,08
12.04.2.0202	2016	2794000	DEFIBRILLATORE	2.293,60	0,00	2.293,60
Totale capitolo 2794000				2.293,60	0,00	2.293,60
12.05.1.0103	2015	1589000	RISCALDAMENTO AMBULATORI COMUNALI'	2.000,00	0,00	2.000,00
12.05.1.0103	2016	1589000	RISCALDAMENTO AMBULATORI COMUNALI'	6.000,00	2.094,61	3.905,39
Totale capitolo 1589000				8.000,00	2.094,61	5.905,39
12.05.1.0104	2016	1755000	CONTRIBUTO ALLE SCUOLE MATERNE PER SOSTEGNO ALUNNI - FAMIGLIE INDIGENTI	40.507,70	29.607,70	10.900,00
Totale capitolo 1755000				40.507,70	29.607,70	10.900,00
12.05.1.0104	2016	1780000	CONTRIBUTI ALLE FAMIGLIE SULLE RETTE DELL'ASILO NIDO	8.369,20	5.448,45	2.920,75
Totale capitolo 1780000				8.369,20	5.448,45	2.920,75
12.06.1.0104	2014	2015000	CONTRIBUTO SOSTEGNO LOCAZIONE F.S.A. (DA REGIONE)	885,33	0,00	885,33
Totale capitolo 2015000				885,33	0,00	885,33
12.06.1.0104	2016	2011000	CONTRIBUTO PER EMERGENZA ABITATIVA	1.500,00	1.000,00	500,00
Totale capitolo 2011000				1.500,00	1.000,00	500,00
12.08.1.0104	2016	1381000	CONTRIBUTI DEL SETTORE AMMINISTRATIVO	3.500,00	2.800,00	700,00
Totale capitolo 1381000				3.500,00	2.800,00	700,00
12.08.1.0104	2016	2050000	CONTRIBUTI ALLE POPOLAZIONI TERREMOTATE	3.500,00	0,00	3.500,00
Totale capitolo 2050000				3.500,00	0,00	3.500,00
12.08.1.0104	2016	2060000	CONTRIBUTI AD ASSOCIAZIONI	2.100,00	0,00	2.100,00
Totale capitolo 2060000				2.100,00	0,00	2.100,00
12.09.1.0103	2016	2070000	GESTIONE SERVIZI CIMITERIALI	90.859,50	0,00	90.859,50
Totale capitolo 2070000				90.859,50	0,00	90.859,50
12.09.1.0107	2016	2110000	INTERESSI PASSIVI PER MUTUI CIMITERI - CASSA DD.PP. - CDP	746,02	0,00	746,02
Totale capitolo 2110000				746,02	0,00	746,02
13.07.1.0104	2016	1990000	INDENNITA' DI RESIDENZA FARMACIA RURALE	41,32	0,00	41,32



# Residui Passivi Mantenuti

COMUNE DI TRIUGGIO

Esercizio: 2016

Cod. Bilancio	Anno	Capitolo	Oggetto	Impegni	Mandati	Residui Mantenuti
Totale capitolo 1990000				41,32	0,00	41,32
14.02.1.0103	2016	2114000	LUMINARIE NATALIZIE	2.800,00	0,00	2.800,00
Totale capitolo 2114000				2.800,00	0,00	2.800,00
15.01.1.0103	2014	1985000	INTERVENTI A SOSTEGNO DEL MERCATO DEL LAVORO	3.017,70	346,18	2.671,52
15.01.1.0103	2016	1985000	INTERVENTI A SOSTEGNO DEL MERCATO DEL LAVORO	10.100,00	0,00	10.100,00
Totale capitolo 1985000				13.117,70	346,18	12.771,52
15.03.1.0103	2016	2005000	ADESIONE AL SERVIZIO DI LEVA CIVILE NAZIONALE	3.782,00	1.159,00	2.623,00
Totale capitolo 2005000				3.782,00	1.159,00	2.623,00
50.02.4.0403	2016	2830000	RIMBORSO QUOTE DI CAPITALE MUTUI CASSA DD.PP.- CDP	29.607,72	0,00	29.607,72
Totale capitolo 2830000				29.607,72	0,00	29.607,72
50.02.4.0403	2016	2830100	RIMBORSO QUOTE DI CAPITALE MUTUI CASSA DD.PP.- MEF	1.740,26	0,00	1.740,26
Totale capitolo 2830100				1.740,26	0,00	1.740,26
99.01.7.0701	2015	2926000	DEBITO VERSO ERARIO PER SPLIT PAYEMENT ISTITUZIONALE	774,90	433,63	341,27
Totale capitolo 2926000				774,90	433,63	341,27
99.01.7.0701	2016	2880000	RITENUTE IRPEF PER LAVORO AUTONOMO	13.314,93	11.736,41	1.578,52
Totale capitolo 2880000				13.314,93	11.736,41	1.578,52
99.01.7.0701	2016	2926000	DEBITO VERSO ERARIO PER SPLIT PAYEMENT ISTITUZIONALE	102.046,11	43.243,83	58.802,28
Totale capitolo 2926000				102.046,11	43.243,83	58.802,28
99.01.7.0701	2016	2926100	SPLIT PAYEMENT COMMERCIALE - A DEBITO	2.443,34	0,00	2.443,34
Totale capitolo 2926100				2.443,34	0,00	2.443,34
99.01.7.0702	2010	2920000	RESTITUZIONE DI DEPOSITI CAUZIONALI	125,00	0,00	125,00
Totale capitolo 2920000				125,00	0,00	125,00
99.01.7.0702	2010	2940000	SPESE PER SERVIZI PER CONTO DI TERZI	530,80	0,00	530,80
Totale capitolo 2940000				530,80	0,00	530,80
99.01.7.0702	2011	2920000	RESTITUZIONE DI DEPOSITI CAUZIONALI	2.500,00	0,00	2.500,00



# Residui Passivi Mantenuti

COMUNE DI TRIUGGIO

Esercizio: 2016

Cod. Bilancio	Anno	Capitolo	Oggetto	Impegni	Mandati	Residui Mantenuti
99.01.7.0702	2013	2920000	RESTITUZIONE DI DEPOSITI CAUZIONALI	95,00	0,00	95,00
			Totale capitolo 2920000	2.595,00	0,00	2.595,00
99.01.7.0702	2014	2932000	ANTICIPAZIONE SPESE CONDOMINI VIA DIAZ - E 1422	1.058,94	0,00	1.058,94
			Totale capitolo 2932000	1.058,94	0,00	1.058,94
99.01.7.0702	2015	2920000	RESTITUZIONE DI DEPOSITI CAUZIONALI	4.481,13	0,00	4.481,13
			Totale capitolo 2920000	4.481,13	0,00	4.481,13
99.01.7.0702	2015	2932000	ANTICIPAZIONE SPESE CONDOMINI VIA DIAZ - E 1422	176,49	0,00	176,49
			Totale capitolo 2932000	176,49	0,00	176,49
99.01.7.0702	2015	2934000	ANTICIPAZIONE SPESE CONDOMINI C.NA ZUCCONE FRANCO VIA DON STURZO E. 1424	1.276,90	806,09	470,81
			Totale capitolo 2934000	1.276,90	806,09	470,81
99.01.7.0702	2015	2970000	SPESE REGISTRAZIONE CONTRATTI	195,00	0,00	195,00
			Totale capitolo 2970000	195,00	0,00	195,00
99.01.7.0702	2016	2920000	RESTITUZIONE DI DEPOSITI CAUZIONALI	11.736,37	0,00	11.736,37
			Totale capitolo 2920000	11.736,37	0,00	11.736,37
99.01.7.0702	2016	2940000	SPESE PER SERVIZI PER CONTO DI TERZI	18.715,72	1.380,57	17.335,15
			Totale capitolo 2940000	18.715,72	1.380,57	17.335,15
99.01.7.0702	2016	2948000	ANTICIPAZIONI SPESE REFERENDUM	9.601,40	4.585,56	5.015,84
			Totale capitolo 2948000	9.601,40	4.585,56	5.015,84
99.01.7.0702	2016	2950000	VERSAMENTO ALLO STATO IMPOSTA DI BOLLO ASSOLTA IN MODO VIRTUALE	576,00	0,00	576,00
			Totale capitolo 2950000	576,00	0,00	576,00
			<b>Totale generale</b>	<b>3.245.534,78</b>	<b>1.540.741,41</b>	<b>1.704.793,37</b>

**COMUNE DI TRIUGGIO**  
**(Provincia di Monza e Brianza)**


**ATTESTAZIONE**

I sottoscritti responsabili di settore, ciascuno per la propria competenza,


**ATTESTANO**

Di non essere, alla data odierna, a conoscenza di alcun debito fuori bilancio relativo al proprio settore.


Il responsabile del settore amministrativo  
D.ssa Emanuela Rizzi



Il responsabile del settore economico finanziario  
D.ssa Paola Vernaleone




Il responsabile del settore Urbanistica e territorio  
Arch. Ambrogio Erba



Il responsabile del settore Socio-culturale  
Sig.ra Sonia Donghi



Il responsabile del settore Polizia Municipale  
Comandante Giuseppe La Mendola



Triuggio, 10 aprile 2017

# COSTRUZIONE DEL FONDO CREDITI DI DUBBIA E DIFFICILE ESIGIBILITA'

## Rendiconto dell'esercizio 2016

10101 - CAP 85000-111000-90000

		FCDE
<b>TASSA RIFIUTI (residui attivi al 31.12.16)</b>	€ 468.006,62	€ 146.767,84

calcolo percentuale (media aritmetica)

Anno	Residui attivi al 1° gennaio	Riscossioni in c/residui dell'esercizio	Media riscossioni in c/residui	Importo da accantonare a FCDE
	a	b		f = 100 - e
2012	€ 440.140,39	€ 246.937,37		
2013	€ 469.962,40	€ 298.055,96		
2014	€ 740.684,40	€ 679.527,62		
2015	€ 270.238,00	€ 173.767,10		
2016	€ 360.356,70	€ 167.647,78		
	€ 2.281.381,89	€ 1.565.935,83	68,64%	31,36%

(dati extracontabili fino al 2013 compreso)

10101 - CAP 30000-710000

<b>ACCERTAMENTI ICI-IMU (residui attivi al 31.12.16)</b>	€ 161.828,71	€ 48.408,67
--	--------------	-------------

calcolo percentuale (media aritmetica)

Anno	Residui attivi al 1° gennaio	Riscossioni in c/residui dell'esercizio	Media riscossioni in c/residui	Importo da accantonare a FCDE
	a	b		f = 100 - e
2012	€ 33.023,00	€ 19.340,00		
2013	€ 47.709,00	€ 36.838,00		
2014	€ 56.186,00	€ 39.783,00		
2015	€ -	€ -		
2016	€ -	€ -		
	€ 136.918,00	€ 95.961,00	70,09%	29,91%

(dati extracontabili fino al 2013 compreso)

3100 - CAP 600000

<b>AFFITTI ALLOGGI ERP (residui attivi al 31.12.16)</b>	€ 17.626,23	€ 5.865,91
---	-------------	------------

calcolo percentuale (media aritmetica)

Anno	Residui attivi al 1° gennaio	Riscossioni in c/residui dell'esercizio	Media riscossioni in c/residui	Importo da accantonare a FCDE
	a	b		f = 100 - e
2012	€ 28.306,62	€ 24.221,03		
2013	€ 25.331,72	€ 23.301,88		
2014	€ 25.525,25	€ 22.419,92		
2015	€ 11.063,00	€ -		
2016	€ 18.631,69	€ 2.688,02		
	€ 108.858,28	€ 72.630,85	66,72%	33,28%

(dati extracontabili fino al 2014 compreso)

3100 - CAP 616000

<b>CANONE CONCESSORIO (residui attivi al 31.12.16)</b>	€	233.985,00	€ 233.985,00
--	---	------------	--------------

calcolo percentuale (media aritmetica)

Anno	Residui attivi al 1° gennaio	Riscossioni in c/residui dell'esercizio	Media riscossioni in c/residui	Importo da accantonare a FCDE
	a	b		f = 100 - e
2012				
2013				
2014				
2015				
2016	€ 233.985,00			
	€ 233.985,00	€	0,00%	100,00%

3200 - CAP 400000

<b>SANZIONI CODICE DELLA STRADA (residui attivi al 31.12.16)</b>	€	50.598,29	€ 17.450,86
--	---	-----------	-------------

calcolo percentuale (media aritmetica)

Anno	Residui attivi al 1° gennaio	Riscossioni in c/residui dell'esercizio	Media riscossioni in c/residui	Importo da accantonare a FCDE
	a	b		f = 100 - e
2012	€ 22.286,45	€ 17.691,71		
2013	€ 22.757,16	€ 18.861,00		
2014	€ 22.278,91	€ 15.366,60		
2015	€ -	€ -		
2016	€ 29.465,70	€ 11.487,60		
	€ 96.788,22	€ 63.406,91	65,51%	34,49%

(dati extracontabili fino al 2014 compreso)

3500 - CAP 585000-586000

<b>RIMBORSO SPESE CONDOMINALI (residui attivi al 31.12.16)</b>	€	20.044,42	€ 19.042,26
--	---	-----------	-------------

calcolo percentuale (media aritmetica)

Anno	Residui attivi al 1° gennaio	Riscossioni in c/residui dell'esercizio	Media riscossioni in c/residui	Importo da accantonare a FCDE
	a	b		f = 100 - e
2012	€ 31.142,27	€ 2.894,06		
2013	€ 38.904,53	€ 2.836,48		
2014	€ 42.801,74	€ 3.996,35		
2015	€ 44.095,35	€ 309,00		
2016	€ 43.786,35			
	€ 200.730,24	€ 10.035,89	5,00%	95,00%

(dati extracontabili fino al 2016)

FCDE 2016

€ 471.520,54



ELENCO DELLE SPESE D'INVESTIMENTO RENDICONTO 2016 E RELATIVO FINANZIAMENTO

																AVANZO						
																DI CUI						
DESCRIZIONE	MISSIONE	Programma	Titolo	macroaggregato	Cap.	STANZIATO	IMPEGNATO	CONTRI- BUTI STATO E ALTRI ENTI PUBBLICI E PRIVATI	CONTRI- BUTI DA STATO O REGIONE LOMBARDA	ALIENAZIONI DI PROPRIETA' E DI DIRITTI DI SUPERFICIE	ONERI DI URBANIZZAZIONE E MONETIZZAZIONI	FPV ENTRATA	AVANZO ANNO PREC.	ENTRATE CORRENTI / ALTRO	FPV	ECONOMIE	NOTE AV	BARRICHERCH	INVEST	LIBERO		
STRUMENTAZIONE PER AULA CONSILIARE	1	1	2	202	136	0,00	0,00										-				-	
IMPIANTI AUDIO VIDEO AULA CONSILIARE	1	1	2	202	137	0,00	0,00										-				-	
IMPIANTO STREAMING AULA CONSILIARE	1	1	2	202	138												-				-	
ARREDI COMUNALI (SEDIE 626)	1	11	2	202	820	0,00	0,00										-				-	
BARRIERE STRADALI	10	5	2	202	1.557	0,00	0,00										-				-	
COLLEGAMENTO VIA GRANDI	10	5	2	202	1.558	30.000,00	4.334,66				4.335,00		2.585,00	23.080,00	- 25.665,34		-	0,00			2.585,00	
MARCIAPIEDE - PERCORSO PROTETTO TREGASIO	10	5	2	202	1.559	0,00	0,00										-	0,00			-	
PERCORSO VIA MAZZINI-VOLTA	10	5	2	202	1.560	37.839,00	36.344,92				16.948,88		20.085,65		- 689,61	804,47	0,00				20.085,65	
AMPLIAMENTO PARCHEGGIO STAZIONE	10	5	2	202	1.561	0,00	0,00										-	0,00			-	
PISTA CICLOPEDONALE VIA JACINI	10	5	2	202	1.562	95.000,00	30,00				41.635,00		53.214,04		- 94.819,04	150,96	(0,00)				53.214,04	
SOSTITUZIONE DI IMPIANTI DI ILLUMINAZIONE	10	5	2	202	1.563	24.762,00	24.761,12						24.761,12			0,88	0,00				24.761,12	
PERCORSO VIA MARCONI	10	5	2	202	1.565	43.759,00	40.157,75						40.157,75			3.601,25	0,00				40.157,75	
RIGUALIFICAZIONE AMBULATORI PER ASS. BABY SITTER	12	1	2	202	1.888	7.000,00	0,00				6.864,99				- 6.864,99	135,01	0,00				-	
ARREDI PER LUDOTECA	12	1	2	202	1.889	8.000,00	0,00				8.000,00				- 8.000,00		0,00				-	
MANUTENZIONE ALLOGGI ERP	8	8	8	202	2.133	106.698,00										106.698,00	0,00				-	
ACQUISTO PANNELLI LUMINOSI (CANONICA)	1	8	2	202	2.189	0,00	0,00				-						-	0,00			-	
INNOVAZIONE TECNOLOGICA SCUOLE	4	2	2	202	2.240												-	0,00			-	
ACQUISTO ARREDI SCOLASTICI	4	2	2	202	2.241												-	0,00			-	
AULA SCUOLA TREGASIO	4	2	2	202	2.247	24.550,00	22.592,00						23.021,27	0,00	- 429,27	1.528,73	0,00				23.021,27	
MAN. STRAORD. PER IL MIGLIORAMENTO E LA FRUIZIONE	4	2	2	202	2.248	23.807,00	23.411,80						23.806,24		- 394,44	0,76	0,00				23.806,24	
MAN. STRAORD. RIFACIMENTO SERVIZI IGENICI, FOGNATI	4	2	2	202	2.249	69.110,00	65.281,44						66.698,59		- 1.417,15	2.411,41	0,00				66.698,59	
PROGETTAZIONE PER INVESTIMENTI	1	6	2	202	2.500	10.500,00	10.150,40				10.150,40		0,00			349,60	0,00				-	
Manutenzione straordinaria via e piazze e asfalt	8	1	1	202	2.362	450.000,00	381.080,99					388.355,77			- 7.274,78	61.644,23	0,00				-	
ALLACCIAMENTI AI SERVIZI A CARICO DEI PRIVATI	10	5	2	202	2.525	1.000,00	0,00			0,00						1.000,00	0,00				-	
SISTEMAZIONE PARCHI GIOCO	8	1	2	202	2.534	20.000,00	19.959,20						19.959,20			40,80	0,00				19.959,20	
Realizzazione edif di culto 8% OO.UU	8	1	2	203	2.550	4.000,00					1.487,38				- 1.487,38	2.512,62	0,00				-	
Realizzazione edif di culto 8% FIN CON AVANZO VINCOL	10	4	7	203	2.551	48.065,41	48.065,41					48.065,41					0,00				-	
Abbattimento Barriere Architettoniche	12	2	2	203	2.560	12.300,00					653,35				- 653,35	11.646,65	0,00				-	
SISTEMAZIONE RETICOLI IDRICI	9	6	2	202	2.784	17.800,00					6.000,00		11.795,84		- 17.795,84	4,16	0,00				11.795,84	
TRASFERIMENTO COMPENSAZIONE FORESTALE	9	2	2	202	2.785	0,00	0,00										-	0,00			-	
Defibrillatore	12	4	2	203	2.794	4.600,00	4.587,20	1.500,00			2.300,00		154,20	633,00			12,80	0,00			154,20	
AMPLIAMENTO SISTEMA DI VIDEOSORVEGLIANZA	3	2	2	202	2.797	40.000,00	0,00			0,00	28.988,00		3.305,37	4.603,78	- 36.897,15	3.102,85	0,00				3.305,37	
STRUMENTAZIONE PER LA POLIZIA LOCALE	3	1	2	202	2.798	2.074,00	2.074,00				637,00			1.437,00			-	0,00			-	
Manutenzione straordinaria cimiter	12	09	2	202	2.804	0,00	0,00										-	0,00			-	
Acquisto																	-				-	
<b>TOTALE TITOLO II</b>																						
prestito sull'onore				3		1.000,00																-
<b>TOTALE TITOLO III</b>																						
<b>TOTALE SPESE IN C/CAPITALE</b>						<b>1.081.864,41</b>	<b>682.830,89</b>	<b>1.500,00</b>	<b>0,00</b>	<b>0,00</b>	<b>128.000,00</b>	<b>436.421,18</b>	<b>289.544,27</b>	<b>29.753,78</b>	<b>(202.388,34)</b>	<b>195.645,18</b>	<b>0,00</b>	<b>-</b>	<b>-</b>	<b>-</b>	<b>289.544,27</b>	

**ELENCO DELLE SPESE  
FINANZIATE CON ONERI DI URBANIZZAZIONE  
(RENDICONTO 2016)**

DESCRIZIONE	MISSIONE	Programma	titolo	macroaggregato	Cap.	IMPORTO	IMPEGNATO
PROGETTAZIONE PER INVESTIMENTI	1	6	2	202	2.500	10.150,40	10.150,40
STRUMENTAZIONE PER LA POLIZIA LOCALE	3	1	2	202	2.798	637,00	637,00
AMPLIAMENTO SISTEMA DI VIDEOSORVEGLIANZA	3	2	2	202	2.797	28.988,00	28.988,00
PISTA CICLOPEDONALE VIA JACINI	10	5	2	202	1.562	41.635,00	41.635,00
COLLEGAMENTO VIA GRANDI	10	5	2	202	1.558	4.335,00	4.335,00
Defibrillatore	12	4	2	203	2.794	2.300,00	2.300,00
SISTEMAZIONE RETICOLI IDRICI	9	6	2	202	2.784	6.000,00	6.000,00
TRASFERIMENTO COMPENSAZIONE FORESTALE	9	2	2	202	2.785		
PERCORSO VIA MAZZINI-VOLTA	10	5	2	202	1.560	16.948,88	16.948,88
RIQUALIFICAZIONE AMBULATORI PER ASS. BABY SITTER	12	1	2	202	1.888	6.864,99	6.864,99
ARREDI PER LUDOTECA	12	1	2	202	1.889	8.000,00	8.000,00
Realizzazione edif di culto 8% OO.UU	8	1	2	203	2.550	1.487,38	1.487,38
Abbattimento Barriere Architettoniche	12	2	2	203	2.560	653,35	653,35
(FIN STANDARD URBANISTICI)						- 5.000,00	
	12	4	3	303	2.559		
<b>TOTALE SPESE IN C/CAPITALE FINANZIATA CON ONERI DI URBANIZZAZIONE</b>						<b>123.000,00</b>	<b>100%</b>
MANUTENZIONI ORDINARIE PATRIMONIO E ALTRE SPESE CORRENTI					TITOLO I SP. CORRENTE	<b>0,00</b>	<b>0%</b>
<b>TOTALE SPESE /ENTRATE</b>						<b>123.000,00</b>	<b>100%</b>

ENTRATE	CAP.	STANZIAM.	ACCERTATO
5% MAGGIORAZIONE DEL CONTRIBUTO DI COSTR PER COMPENS. FOREST	909	0,00	0,00
PROVENTI DEGLI ONERI URBANIZZAZIONE PRIMARIA E COSTO COSTRUZIO	910	78.000,00	91.104,58
PROVENTI DEGLI ONERI URBANIZZAZIONE SECONDARIA	920	45.000,00	47.199,33
<b>PARZIALE PER IL CALCOLO DELLE PERCENTUALI CON VINCOLO DI DEST.</b>		<b>123.000,00</b>	<b>138.303,91</b>
PROVENTI DELLE MONETIZZAZIONE STANDARS URBANISTICI	925	5.000,00	2.794,50
<b>TOTALE PROVENTI DEI PERMESSI PER COSTRUIRE</b>		<b>128.000,00</b>	<b>141.098,41</b>

# DESTINAZIONE SANZIONI AMMINISTRATIVE PER VIOLAZIONI AL CODICE DELLA STRADA

così come prescritto dall'art. 208, c. 4, del Nuovo Codice della Strada-D.Lgs. n. 285/1992

**(RENDICONTO 2016)**

FINALITA'	prev 2016	SOMMA PREVISTA-PARTE SPESA		
		CODICE di bilancio	CAP.	stanziam.2016
<b>una quota pari la 50% dei proventi è destinata:</b>				
- potenziamento delle attività di sostituzione, di ammodernamento, di potenziamento, di messa a norma e di manutenzione della <b>segnaletica</b> delle strade di proprietà dell'ente	12,50%	10.05.1.0103	1500	6.464,29
- potenziamento delle attività di controllo e di accertamento delle violazioni in materia di circolazione stradale anche attraverso l'acquisto di automezzi, mezzi e attrezzature dei corpi di servizi di polizia municipale	12,50%	1.08.1.0103	710	
		3.01.1.0103	850	2.240,04
		3.01.1.0103	860	872,35
		3.01.1.0103	900	605,00
		3.01.1.0103	1480	2.746,90
- altre finalità connesse al miglioramento della sicurezza stradale, relative alla manutenzione delle strade di proprietà dell'ente, all'installazione, all'ammodernamento, al potenziamento, alla messa a norma e alla manutenzione delle barriere e alla sistemazione del manto stradale delle medesime strade, alla redazione di cui ai piani di cui all'art. 36 l. 120/2010, a interventi per la sicurezza stradale a tutela degli utenti deboli, (anziani disabili pedoni ciclisti) allo svolgimento di corsi didattici e a misure di previdenza e assistenza per il personale  - Assunzioni stagionali a progetto, nelle forme di contratti a tempo determinato e a forme flessibili di lavoro ovvero progetti di potenziamento sei sevizi notturni e di prevenzione delle violazioni di cui agli art. 186, 186 bis 187 finalizzati alla <b>sicurezza urbana e stradale</b>	25%	10.05.1.0103	1520	9.928,58
		3.01.1.0101	845	3.000,00
<b>50% entrate sanzioni per violazioni cod.Strada CAP. 400000 + 410000</b>	<b>25.857,17</b>	<b>destinazione libera</b>		<b>25.857,17</b>
<b>totale entrate sanzioni per violazioni cod.Strada CAP. 400000 + 410000</b> <b>ACCANTONAMENTO FONDO FCDDE</b>	<b>79.438,30</b> <b>(27.723,97)</b>			
<b>Entrate sanzioni per violazioni cod. strada soggette a vincolo di dest.</b>	<b>51.714,33</b>	<b>totale a pareggio</b>		<b>51.714,33</b>

**SPESE ED ENTRATE  
DEI SERVIZI A DOMANDA INDIVIDUALE ANNO 2016  
(RENDICONTO 2016)**

SERVIZI	IMPORTI €				COPERTURA
	CAP	SPESE	CAP	ENTRATE	
<b>IMPIANTI SPORTIVI</b>	Personale	<b>1.000</b>			
	VARI Beni e servizi	<b>7.138</b>	460	<b>10.623</b>	
	Costi comuni	<b>280</b>			
	Interessi mutui	<b>983</b>			
<b>totale</b>		<b>9.402</b>		<b>10.623</b>	<b>112,98%</b>
<b>PERCENTUALE DI COPERTURA</b>		<b>9.402</b>		<b>10.623</b>	<b>112,98%</b>

**Prospetto dimostrativo  
dei limiti massimi di spesa disposti dall'art. 6 del d.l. 78/2010**

	% stanziam. risp. all'anno 2009	CAP	anno base di riferimento	anno previsione
--	---	-----	--------------------------------	--------------------

spesa per studi ed incarichi di consulenza art. 6 c. 1 inclusa quella conferita a pubblici dipendenti (art. 6 c. 7)		20%	ref. Capitolo	2009	2016
non sono stati assegnati incarichi per studi consulenze nell'anno 2009				0	
<b>totale stanziabile nel 2016</b>		<b>0</b>			

art. 6 c. 1 Spese per relazioni pubbliche, convegni, mostre, pubblicità e rappresentanza		20%	ref. Capitolo	2009	2016
gadget iniziative festa repubblica					107,36
Acquisto di beni per rel. Pubbliche rappr. Ecc soggette al vincolo dl 78			10.500		1.195,70
Spese per pubblicazione informatore comunale			90.000	5.229,00	4.836,00
Attività di promozione e comunicazione con la cittadinanza			770.000	14.525	2.000,00
Spese di rappresentanza organi istituzionali			71.000	7.711,05	-
Servizi per rel. Pubbliche rappr. Ecc soggette al vincolo dl 78			72.000		805,00
Spese per iniziative e manifestazioni culturali			1.371.000	1.968,64	
Gemellaggio			1.371.500	3.990,00	
Spese diverse per il Consiglio			70.000	610,20	
Spese per feste nazionali e solennita' civili			10.000	2.713,40	340,00
impegnato 2009/stanziato 2016				<b>36.746,79</b>	<b>9.284,06</b>
<b>totale stanziabile nel 2016</b>		<b>7.349,36</b>			

art. 6 c. 1 Spese per sponsorizzazioni		0%	ref. Capitolo	2009	2016
			1.410.000	750,00	-
impegnato 2009/stanziato 2016				<b>750,00</b>	-
<b>totale stanziabile nel 2016</b>		<b>0</b>			

art. 6 c. 1 Spese per missioni anche all'estero		50%	ref. Capitolo	2009	2016
Non sono state effettuate missioni all'estero nel 2009				-	
<b>totale stanziabile nel 2016</b>		<b>0</b>			

art. 6 c. 1 Spese per attività di formazione		50%	ref. Capitolo	2009	2016
formazione del personale			160.000	14.800,00	10.182,30
Corsi di formazione interna			239.000	16.010,00	17.480,89
formazione per bilancio sociale			667.000	7.560,00	
Corsi e aggiornamento Segretario comunale			161.000	1.450,00	-
entrate derivanti dall'attività di formazione			e 675000 -	16.700,00 -	37.640,00
impegnato 2009/stanziato 2016				<b>23.120,00</b>	-
<b>totale stanziabile nel 2016</b>		<b>11.560,00</b>			

**Prospetto dimostrativo  
dei limiti massimi di spesa disposti dall'art. 6 del d.l. 78/2010**

	% stanziam. resp. all'anno 2009	CAP	anno base di riferimento	anno previsione
<b>TOTALE SPESE ART. 6</b>	<b>20.223,66</b>			<b>9.284,06</b>

art. 5 c. 2 ( art. 15 dl 35/2014)	Spesa di autovetture : acquisto manutenzione noleggio esercizio buoni taxi	30%	ref. Capitolo	2011	2016
	Carburanti e lubrificanti automezzi servizi generali		660.000	2.488,00	238,42
	Spese manutenzione automezzi		740.000	1.693,00	1.673,00
	Tassa di proprietà automezzi servizi generali		780.000	200,00	141,00
	Rimborso per utilizzo congiunto autovettura impegnato 2011/stanziato 2016				- 300,00
	<b>totale stanziabile nel 2016</b>	<b>1.314,30</b>	<b>totale</b>	<b>4.381,00</b>	<b>1.752,42</b>

<b>TOTALE VINCOLI DI SPESA</b>	<b>21.537,96</b>	<b>11.036,48</b>
--------------------------------	------------------	------------------

**PROSPETTO DIMOSTRATIVO DEI VINCOLI SULLE SPESE DI PERSONALE L. 296/2006 ART. 1  
COMMI 557,557 bis, 557 ter, 557 quater**

**RAFFRONTO 2011/2012/2013, 2016**

	(consuntivo) <b>2011</b>	(consuntivo) <b>2012</b>	(consuntivo) <b>2013</b>	Rend <b>2016</b>
interv. 01 ( <b>Compreso lavori socialmente utili</b> )	1.222.919,67	1.118.762,09	1.007.450,68	1.031.685,20
Stanziamenti provenienti da FPV 2015				- 25.637,60
Economie avanzo vincolato vincolato fondo 2016				30.574,12
Impegni reimputati sul 2017 di competenza 2016				2.423,87
	1.222.919,67	1.118.762,09	1.007.450,68	1.039.045,59
interv. 03:				
CAP 700000 Equo indennizzo	1.244,75	1.202,00	1.202,00	1.428,98
CAP 760000 Servizio mensa	9.729,44	11.900,00	11.900,00	
CAP 842000 Prestazioni previdenziali fin con c.d.s.	0,00	0,00	0,00	0,00
interv. 05				
CAP 279000 quota convenzione segreteria		5.691,79	52.000,00	50.000,00
IRAP	79.073,72	73.838,47	66.008,13	71.343,00
altro ... Ufficio di Piano	6.735,86	6.735,86	7.212,95	7.463,39
- BE	- 10.943,89	- 10.943,89	- 10.943,89	- 10.943,89
- VS	- 9.132,03	- 9.132,03	- 9.132,03	- 9.132,03
- arretrati contrattuali pagati	- 992,52	-	-	-
- arretrati contrattuali accantonati per segretario (cap 600000)	- 7.466,00	-	-	-
- arretrati IVC segretario	-	-	-	-
	<b>- 28.534,44</b>	<b>- 20.075,92</b>	<b>- 20.075,92</b>	<b>- 20.075,92</b>
CPDEL 23,80%	- 6.791,20	- 4.778,07	- 4.778,07	- 4.778,07
INADEL 2,88%	- 821,79	- 578,19	- 578,19	- 578,19
INAIL 0,52%	- 148,38	- 104,39	- 104,39	- 104,39
<b>totale</b>	<b>- 7.761,37</b>	<b>- 5.460,65</b>	<b>- 5.460,65</b>	<b>- 5.460,65</b>
755000 e Rivalsa seg. convenzionata	- 68.330,24	- 51.866,06		
349000 rimborso spese censimento - quota sp. Personale	- 20.000,00	-	-	-
CAP 200000 Diritti di Rogito spettanti ai segretari	-6.015,63	-4.209,56	0,00	0,00
CAP 317000 Progetto tributi	-1.000,00	-1.000,00	-1.238,00	-1.238,00
CAP 474000 Merloni - già comprensivo degli oneri riflessi	-3.198,85	-3.099,47	-2.495,39	0,00
CAP 190000 Missioni del personale	-842,45	-1.416,95	-1.945,76	-1.683,13
CAP 191000 Rimb. Chilometrico segretario		-228,00	-2.500,00	-1.254,00
CAP 602000 Restituzione Trattenuta sentenza cc 223	0,00	-710,00	0,00	0,00
<b>CAP 529000 Straordinario elettorale</b>				- 5.034,69
<b>totale</b>	<b>1.184.020,46</b>	<b>1.130.063,60</b>	<b>1.114.558,04</b>	<b>1.134.534,57</b>
<b>differenza</b>		<b>1.142.880,70</b>		<b>- 8.346,13</b>

## ELENCO DEI SITI SU CUI SONO PUBBLICATI I BILANCI DELLE STRUTTURE PARTECIPATE

ENTI STRUMENTALI PARTECIPATI	SITO INTERNET
C.A.P. HOLDING S.P.A.	<a href="http://www.capholding.it">www.capholding.it</a>
BRIANZACQUE S.R.L.	<a href="http://www.brianzacque.it">www.brianzacque .it</a>
AEB S.P.A	<a href="http://www.aebonline.it">www.aebonline.it</a>
PARCO REGIONALE DELLA VALLE DEL LAMBRO	<a href="http://www.parcovallelambro.it">www.parcovallelambro.it</a>
CONSORZIO VILLA GREPPI	<a href="http://www.villagreppi.it">www.villagreppi.it</a>
CONSORZIO PROVINCIALE DELLA BRIANZA MILANESE IN LIQUIDAZIONE	<a href="http://www.brianzarifiuti.com">www.brianzarifiuti.com</a>



**CERTIFICAZIONE DEI PARAMETRI OBIETTIVI PER I COMUNI AI FINI  
DELL'ACCERTAMENTO DELLA CONDIZIONE DI ENTE STRUTTURALMENTE  
DEFICITARIO PER IL TRIENNIO 2013-2015**

<b>CODICE ENTE</b>									
1	0	3	0	4	9	2	2	2	0

<b>COMUNE DI</b>	<b>TRIUGGIO</b>
<b>PROVINCIA DI</b>	<b>MONZA</b>

Approvazione rendiconto dell'esercizio 2016

delibera n. del 

SI	NO
----	----

 50005

- 1) Valore negativo del risultato contabile di gestione superiore in termini di valore assoluto al 5 per cento rispetto alle entrate correnti (a tali fini al risultato contabile si aggiunge l'avanzo di amministrazione utilizzato per le spese di investimento);
- 2) Volume dei residui attivi di nuova formazione provenienti dalla gestione di competenza e relativi ai titoli I e III, con l'esclusione delle risorse a titolo di fondo sperimentale di riequilibrio di cui all'articolo 2 del decreto legislativo n. 23 del 2011 o di fondo di solidarietà di cui all'articolo 1, comma 380 della legge 24 dicembre 2013 n. 228, superiori al 42 per cento rispetto ai valori di accertamento delle entrate dei medesimi titoli I e III esclusi gli accertamenti delle predette risorse a titolo di fondo sperimentale di riequilibrio o di fondo di solidarietà;
- 3) Ammontare dei residui attivi provenienti dalla gestione dei residui attivi e di cui al titolo I e al titolo III superiore al 65 per cento, ad esclusione eventuali residui da risorse a titolo di fondo sperimentale di riequilibrio di cui all'articolo 2 del decreto legislativo n. 23 o di fondo di solidarietà di cui all'articolo 1 comma 380 della legge 24 dicembre 2013 n. 228, rapportata agli accertamenti della gestione di competenza delle entrate dei medesimi titoli I e III ad esclusione degli accertamenti delle predette risorse a titolo di fondo sperimentale di riequilibrio o di fondo di solidarietà;
- 4) Volume dei residui passivi complessivi provenienti dal titolo I superiore al 40 per cento degli impegni della medesima spesa corrente;
- 5) Esistenza di procedimenti di esecuzione forzata superiore allo 0,5 per cento delle spese correnti anche se non hanno prodotto vincoli a seguito delle disposizioni di cui all'articolo 159 del tuoei;
- 6) Volume complessivo delle spese di personale a vario titolo rapportato al volume complessivo delle entrate correnti desumibili dai titoli I, II e III superiore al 40 per cento per i comuni inferiori a 5.000 abitanti, superiore al 39 per cento per i comuni da 5.000 a 29.999 abitanti e superiore al 38 per cento per i comuni oltre i 29.999 abitanti; tale valore è calcolato al netto dei contributi regionali nonché di altri enti pubblici finalizzati a finanziare spese di personale per cui il valore di tali contributi va detratto sia al numeratore che al denominatore del parametro;
- 7) Consistenza dei debiti di finanziamento non assistiti da contribuzioni superiore al 150 per cento rispetto alle entrate correnti per gli enti che presentano un risultato contabile di gestione positivo e superiore al 120 per cento per gli enti che presentano un risultato contabile di gestione negativo, fermo restando il rispetto del limite di indebitamento di cui all'articolo 204 del tuoei con le modifiche di cui di cui all'art. 8, comma 1 della legge 12 novembre 2011, n. 183, a decorrere dall'1 gennaio 2012;
- 8) Consistenza dei debiti fuori bilancio riconosciuti nel corso dell'esercizio superiore all'1 per cento rispetto ai valori di accertamento delle entrate correnti, fermo restando che l'indice si considera negativo ove tale soglia venga superata in tutti gli ultimi tre esercizi finanziari;
- 9) Eventuale esistenza al 31 dicembre di anticipazioni di tesoreria non rimborsate superiori al 5 per cento rispetto alle entrate correnti;
- 10) Ripiano squilibri in sede di provvedimento di salvaguardia di cui all'art. 193 del tuoei con misure di alienazione di beni patrimoniali e/o avanzo di amministrazione superiore al 5% dei valori della spesa corrente, fermo restando quanto previsto dall'articolo 1, commi 443 e 444 della legge 24 dicembre 2012 n. 228 a decorrere dall'1 gennaio 2013; ove sussistano i presupposti di legge per finanziare il riequilibrio in più esercizi finanziari, viene considerato al numeratore del parametro l'intero importo finanziato con misure di alienazione di beni patrimoniali, oltre che di avanzo di amministrazione, anche se destinato a finanziare lo squilibrio nei successivi esercizi finanziari.

CODICE	Parametri da considerare per l'individuazione delle condizioni	
	SI	NO
50010	<input type="checkbox"/>	<input checked="" type="checkbox"/>
50020	<input type="checkbox"/>	<input checked="" type="checkbox"/>
50030	<input type="checkbox"/>	<input checked="" type="checkbox"/>
50040	<input type="checkbox"/>	<input checked="" type="checkbox"/>
50050	<input type="checkbox"/>	<input checked="" type="checkbox"/>
50060	<input type="checkbox"/>	<input checked="" type="checkbox"/>
50070	<input type="checkbox"/>	<input checked="" type="checkbox"/>
50080	<input type="checkbox"/>	<input checked="" type="checkbox"/>
50090	<input type="checkbox"/>	<input checked="" type="checkbox"/>
50100	<input type="checkbox"/>	<input checked="" type="checkbox"/>

Si attesta che i parametri suindicati sono stati determinati in base alle risultanze amministrativo-contabili dell'ente.

TRIUGGIO	31/03/2017
LUOGO	DATA

Bollo dell'ente



RESPONSABILE DEL SERVIZIO FINANZIARIO

(Sig. Paolo Veronesi)

IL SEGRETARIO  
(Sig. Vincenzo Marchiano)

IL LEGALE RAPPRESENTANTE DELL'ENTE

(Sig. Pietro Giovanni Cicardi)



**Indicatori sintetici  
Rendiconto esercizio 2016**

TIPOLOGIA INDICATORE	DEFINIZIONE	VALORE INDICATORE
		(dati percentuali) <b>2016</b>
<b>1 Rigidità strutturale di bilancio</b>		
1.1 Incidenza spese rigide (ripiano disavanzo, personale e debito) su entrate correnti	[ripiano disavanzo a carico dell'esercizio + Impegni (Macroaggregati 1.1 Redditi di lavoro dipendente + pdc 1.02.01.01.000 IRAP – FPV entrata concernente il Macroaggregato 1.1 + FPV personale in uscita 1.1 + 1.7 Interessi passivi + Titolo 4 Rimborsio prestiti)]/(Accertamenti primi tre titoli Entrate)	21,33
<b>2 Entrate correnti</b>		
2.1 Incidenza degli accertamenti di parte corrente sulle previsioni iniziali di parte corrente	Totale accertamenti primi tre titoli di entrata / Stanziamenti iniziali di competenza dei primi tre titoli delle Entrate	97,38
2.2 Incidenza degli accertamenti di parte corrente sulle previsioni definitive di parte corrente	Totale accertamenti primi tre titoli di entrata / Stanziamenti definitivi di competenza dei primi tre titoli delle Entrate	98,68
2.3 Incidenza degli accertamenti delle entrate proprie sulle previsioni iniziali di parte corrente	Totale accertamenti (pdc E.1.01.00.00.000 Tributi – Compartecipazioni di tributi E.1.01.04.00.000 + E.3.00.00.00.000 Entrate extratributarie ) / Stanziamenti iniziali di competenza dei primi tre titoli delle Entrate	74,46
2.4 Incidenza degli accertamenti delle entrate proprie sulle previsioni definitive di parte corrente	Totale accertamenti (pdc E.1.01.00.00.000 Tributi – Compartecipazioni di tributi E.1.01.04.00.000 + E.3.00.00.00.000 Entrate extratributarie ) / Stanziamenti definitivi di competenza dei primi tre titoli delle Entrate	75,45
2.5 Incidenza degli incassi correnti sulle previsioni iniziali di parte corrente	Totale incassi c/competenza e c/residui dei primi tre titoli di entrata / Stanziamenti iniziali di cassa dei primi tre titoli delle Entrate	70,03
2.6 Incidenza degli incassi correnti sulle previsioni definitive di parte corrente	Totale incassi c/competenza e c/residui primi tre titoli di entrata / Stanziamenti definitivi di cassa dei primi tre titoli delle Entrate	71,04
2.7 Incidenza degli incassi delle entrate proprie sulle previsioni iniziali di parte corrente	Totale incassi c/competenza e c/residui (pdc E.1.01.00.00.000 Tributi – Compartecipazioni di tributi E.1.01.04.00.000 + E.3.00.00.00.000 Entrate extratributarie) / Stanziamenti iniziali di cassa dei primi tre titoli delle Entrate	52,77
2.8 Incidenza degli incassi delle entrate proprie sulle previsioni definitive di parte corrente	Totale incassi c/competenza e c/residui (pdc E.1.01.00.00.000 Tributi – Compartecipazioni di tributi E.1.01.04.00.000 + E.3.00.00.00.000 Entrate extratributarie) / Stanziamenti definitivi di cassa dei primi tre titoli delle Entrate	53,53
<b>3 Anticipazioni dell'Istituto tesoriere</b>		
3.1 Utilizzo medio Anticipazioni di tesoreria	Sommatoria degli utilizzi giornalieri delle anticipazioni nell'esercizio / (365 x max previsto dalla norma)	0,00
3.2 Anticipazione chiuse solo contabilmente	Anticipazione di tesoreria all'inizio dell'esercizio successivo / max previsto dalla norma	0,00
<b>4 Spese di personale</b>		
4.1 Incidenza della spesa di personale sulla spesa corrente	Impegni (Macroaggregato 1.1 Redditi di lavoro dipendente + pdc 1.02.01.01.000 IRAP + FPV personale in uscita 1.1 – FPV personale in entrata concernente il Macroaggregato 1.1) / (Impegni Spesa corrente – FCDE corrente + FPV concernente il Macroaggregato 1.1 – FPV di entrata concernente il Macroaggregato 1.1)	22,59
4.2 Incidenza del salario accessorio ed incentivante rispetto al totale della spesa di personale Indica il peso delle componenti afferenti la contrattazione decentrata dell'ente rispetto al totale dei redditi da lavoro	Impegni (pdc 1.01.01.004 + 1.01.01.008 indennità e altri compensi al personale a tempo indeterminato e determinato+ pdc 1.01.01.003 + 1.01.01.007 straordinario al personale a tempo indeterminato e determinato + FPV in uscita concernente il Macroaggregato 1.1 – FPV di entrata concernente il Macroaggregato 1.1) /	7,54



**Indicatori sintetici  
Rendiconto esercizio 2016**

TIPOLOGIA INDICATORE	DEFINIZIONE	VALORE INDICATORE
		(dati percentuali) <b>2016</b>
	Impegni (Macroaggregato 1.1 Redditi di lavoro dipendente + pdc U.1.02.01.01.000 IRAP + FPV in uscita concernente il Macroaggregato 1.1 – FPV in entrata concernente il Macroaggregato 1.1)	
4.3 Incidenza spesa personale flessibile rispetto al totale della spesa di personale Indica come gli enti soddisfano le proprie esigenze di risorse umane, mixando le varie alternative contrattuali più rigide (personale dipendente) o meno rigide (forme di lavoro)	Impegni (pdc U.1.03.02.010.000 Consulenze + pdc U.1.03.02.12.000 lavoro flessibile/LSU/Lavoro interinale + pdc U.1.03.02.11.000 Prestazioni professionali e specialistiche) /Impegni (Macroaggregato 1.1 Redditi di lavoro dipendente + pdc U.1.02.01.01.000 IRAP + FPV in uscita concernente il Macroaggregato 1.1 – FPV in entrata concernente il Macroaggregato 1.1)	2,43
4.4 Spesa di personale procapite(Indicatore di equilibrio dimensionale in valore assoluto)	Impegni (Macroaggregato 1.1 Redditi di lavoro dipendente + pdc 1.02.01.01.000 IRAP + FPV personale in uscita 1.1 – FPV personale in entrata concernente il Macroaggregato 1.1) / popolazione residente al 1° gennaio (al 1° gennaio dell'esercizio di riferimento o, se non disponibile, al 1° gennaio dell'ultimo anno disponibile)	121,30
<b>5 Esternalizzazione dei servizi</b>		
5.1 Indicatore di esternalizzazione dei servizi	(pdc U.1.03.02.15.000 Contratti di servizio pubblico + pdc U.1.04.03.01.000 Trasferimenti correnti a imprese controllate + pdc U.1.04.03.02.000 Trasferimenti correnti a altre imprese partecipate) / totale spese Titolo I	28,84
<b>6 Interessi passivi</b>		
6.1 Incidenza degli interessi passivi sulle entrate correnti	Impegni Macroaggregato 1.7 "Interessi passivi" / Accertamenti primi tre titoli delle Entrate ("Entrate correnti")	0,22
6.2 Incidenza degli interessi passivi sulle anticipazioni sul totale della spesa per interessi passivi	Impegni voce del pdc U.1.07.06.04.000 "Interessi passivi su anticipazioni di tesoreria" / Impegni Macroaggregato 1.7 "Interessi passivi"	0,00
6.3 Incidenza interessi di mora sul totale della spesa per interessi passivi	Impegni voce del pdc U.1.07.06.02.000 "Interessi di mora" / Impegni Macroaggregato 1.7 "Interessi passivi"	0,00
<b>7 Investimenti</b>		
7.1 Incidenza investimenti sul totale della spesa corrente e in conto capitale	Impegni (Macroaggregato 2.2 "Investimenti fissi lordi e acquisto di terreni" + Macroaggregato 2.3 "Contributi agli investimenti") / totale Impegni Tit. I + II	11,51
7.2 Investimenti diretti procapite (in valore assoluto)	Impegni per Macroaggregato 2.2 "Investimenti fissi lordi e acquisto di terreni" / popolazione residente al 1° gennaio(al 1° gennaio dell'esercizio di riferimento o, se non disponibile, al 1° gennaio dell'ultimo anno disponibile)	71,75
7.3 Contributi agli investimenti procapite (in valore assoluto)	Impegni per Macroaggregato 2.3 "Contributi agli investimenti" / popolazione residente (al 1° gennaio dell'esercizio di riferimento o, se non disponibile, al 1° gennaio dell'ultimo anno disponibile)	5,43
7.4 Investimenti complessivi procapite (in valore assoluto)	Impegni per Macroaggregati 2.2 "Investimenti fissi lordi e acquisto di terreni" e 2.3 "Contributi agli investimenti" / popolazione residente (al 1° gennaio dell'esercizio di riferimento o, se non disponibile, al 1° gennaio dell'ultimo anno disponibile)	77,18
7.5 Quota investimenti complessivi finanziati dal risparmio corrente	Margine corrente di competenza/[Impegni + relativi FPV (Macroaggregato 2.2 "Investimenti fissi lordi e acquisto di terreni" + Macroaggregato 2.3 "Contributi agli investimenti")](9)	0,00
7.6 Quota investimenti complessivi finanziati dal saldo positivo delle partite finanziarie	Saldo positivo delle partite finanziarie /[Impegni + relativi FPV (Macroaggregato 2.2 "Investimenti fissi lordi e acquisto di terreni" + Macroaggregato 2.3 "Contributi agli investimenti")](9)	0,00



**Indicatori sintetici  
Rendiconto esercizio 2016**

TIPOLOGIA INDICATORE	DEFINIZIONE	VALORE INDICATORE
		(dati percentuali) <b>2016</b>
7.7 Quota investimenti complessivi finanziati da debito	Accertamenti (Titolo 6 Accensione prestiti - Categoria 6.02.02 Anticipazioni - Categoria 6.03.03 Accensione prestiti a seguito di escussione di garanzie - Accensioni di prestiti da rinegoziazioni) / [Impegni + relativi FPV (Macroaggregato 2.2 Investimenti fissi lordi e acquisto di terreni + Macroaggregato 2.3 Contributi agli investimenti)] (9)	0,00
<b>8 Analisi dei residui</b>		
8.1 Incidenza nuovi residui passivi di parte corrente su stock residui passivi correnti	Totale residui passivi titolo 1 di competenza dell'esercizio / Totale residui passivi titolo 1 al 31 dicembre	86,26
8.2 Incidenza nuovi residui passivi in c/capitale su stock residui passivi in conto capitale al 31 dicembre	Totale residui passivi titolo 2 di competenza dell'esercizio/ Totale residui titolo 2 al 31 dicembre	59,21
8.3 Incidenza nuovi residui passivi per incremento attività finanziarie su stock residui passivi per incremento attività finanziarie al 31 dicembre	Totale residui passivi titolo 3 di competenza dell'esercizio / Totale residui passivi titolo 3 al 31 dicembre	0,00
8.4 Incidenza nuovi residui attivi di parte corrente su stock residui attivi di parte corrente	Totale residui attivi titoli 1,2,3 di competenza dell'esercizio / Totale residui attivi titoli 1, 2 e 3 al 31 dicembre	74,33
8.5 Incidenza nuovi residui attivi in c/capitale su stock residui attivi in c/capitale	Totale residui attivi titolo 4 di competenza dell'esercizio / Totale residui attivi titolo 4 al 31 dicembre	0,84
8.6 Incidenza nuovi residui attivi per riduzione di attività finanziarie su stock residui attivi per riduzione di attività finanziarie	Totale residui attivi titolo 5 di competenza dell'esercizio / Totale residui attivi titolo 5 al 31 dicembre	0,00
<b>9 Smaltimento debiti non finanziari</b>		
9.1 Smaltimento debiti commerciali nati nell'esercizio	Pagamenti di competenza (Macroaggregati 1.3 Acquisto di beni e servizi + 2.2 Investimenti fissi lordi e acquisto di terreni) / Impegni di competenza (Macroaggregati 1.3 Acquisto di beni e servizi + 2.2 Investimenti fissi lordi e acquisto di terreni)	72,42
9.2 Smaltimento debiti commerciali nati negli esercizi precedenti	Pagamenti c/residui (Macroaggregati 1.3 Acquisto di beni e servizi + 2.2 Investimenti fissi lordi e acquisto di terreni) / stock residui al 1° gennaio (Macroaggregati 1.3 Acquisto di beni e servizi + 2.2 Investimenti fissi lordi e acquisto di terreni)	77,00
9.3 Smaltimento debiti verso altre amministrazioni pubbliche nati nell'esercizio	Pagamenti di competenza [Trasferimenti correnti a Amministrazioni Pubbliche (U.1.04.01.00.000) + Trasferimenti di tributi (U.1.05.00.00.000) + Fondi perequativi (U.1.06.00.00.000) + Contributi agli investimenti a Amministrazioni pubbliche (U.2.03.01.00.000) + Altri trasferimenti in conto capitale (U.2.04.01.00.000 + U.2.04.11.00.000 + U.2.04.16.00.000 + U.2.04.21.00.000)] / Impegni di competenza [Trasferimenti correnti a Amministrazioni Pubbliche (U.1.04.01.00.000) + Trasferimenti di tributi (U.1.05.00.00.000) + Fondi perequativi (U.1.06.00.00.000) + Contributi agli investimenti a Amministrazioni pubbliche (U.2.03.01.00.000) + Altri trasferimenti in conto capitale (U.2.04.01.00.000 + U.2.04.11.00.000 + U.2.04.16.00.000 + U.2.04.21.00.000)]	48,64
9.4 Smaltimento debiti verso altre amministrazioni pubbliche nati negli esercizi precedenti	Pagamenti in c/residui [Trasferimenti correnti a Amministrazioni Pubbliche (U.1.04.01.00.000) + Trasferimenti di tributi (U.1.05.00.00.000) + Fondi perequativi (U.1.06.00.00.000) + Contributi agli investimenti a Amministrazioni pubbliche (U.2.03.01.00.000) + Altri trasferimenti in conto capitale (U.2.04.01.00.000 + U.2.04.11.00.000 + U.2.04.16.00.000 + U.2.04.21.00.000)] / stock residui al 1° gennaio [Trasferimenti correnti a Amministrazioni Pubbliche (U.1.04.01.00.000) + Trasferimenti di tributi (U.1.05.00.00.000) + Fondi perequativi (U.1.06.00.00.000) + Contributi agli investimenti a Amministrazioni pubbliche (U.2.03.01.00.000) +	68,47



## Indicatori sintetici Rendiconto esercizio 2016

TIPOLOGIA INDICATORE	DEFINIZIONE	VALORE INDICATORE
		(dati percentuali) 2016
	trasferimenti in conto capitale (U.2.04.01.00.000 + U.2.04.11.00.000 + U.2.04.16.00.000 + U.2.04.21.00.000)]	
9.5 Indicatore annuale di tempestività dei pagamenti (di cui al comma 1, dell'articolo 9, DPCM del 22 settembre 2014)	Giorni effettivi intercorrenti tra la data di scadenza della fattura o richiesta equivalente di pagamento e la data di pagamento ai fornitori moltiplicata per l'importo dovuto, rapportata alla somma degli importi pagati nel periodo di riferimento	2,61
<b>10 Debiti finanziari</b>		
10.1 Incidenza estinzioni anticipate debiti finanziari	Impegni per estinzioni anticipate / Debito da finanziamento al 31 dicembre anno precedente (2)	0,00
10.2 Incidenza estinzioni ordinarie debiti finanziari	(Totale impegni Titolo 4 della spesa – Impegni estinzioni anticipate) / Debito da finanziamento al 31 dicembre anno precedente (2)	30,78
10.3 Sostenibilità debiti finanziari	[Impegni (Totale 1.7 Interessi passivi – Interessi di mora (U.1.07.06.02.000) – Interessi per anticipazioni prestiti (U.1.07.06.04.000) + Titolo 4 della spesa – estinzioni anticipate) – (Accertamenti Entrate categoria E.4.02.06.00.000 Contributi agli investimenti direttamente destinati al rimborso di prestiti da amministrazioni pubbliche) + Trasferimenti in conto capitale per assunzione di debiti dell'amministrazione da parte di amministrazioni pubbliche (E.4.03.01.00.000) + Trasferimenti in conto capitale da parte di amministrazioni pubbliche per cancellazione di debiti dell'amministrazione (E.4.03.04.00.000)] / Accertamenti titoli 1, 2 e 3	2,41
10.4 Indebitamento procapite (in valore assoluto)	Debito di finanziamento al 31/12 (2) / popolazione residente (al 1° gennaio dell'esercizio di riferimento o, se non disponibile, al 1° gennaio dell'ultimo anno disponibile)	45,65
<b>11 Composizione dell'avanzo di amministrazione (4)</b>		
11.1 Incidenza quota libera di parte corrente nell'avanzo	Quota libera di parte corrente dell'avanzo/Avanzo di amministrazione (5)	27,71
11.2 Incidenza quota libera in c/capitale nell'avanzo	Quota libera in conto capitale dell'avanzo/Avanzo di amministrazione (6)	21,63
11.3 Incidenza quota accantonata nell'avanzo	Quota accantonata dell'avanzo/Avanzo di amministrazione (7)	29,79
11.4 Incidenza quota vincolata nell'avanzo	Quota vincolata dell'avanzo/Avanzo di amministrazione	20,88
<b>12 Disavanzo di amministrazione</b>		
12.1 Quota disavanzo ripianato nell'esercizio	Disavanzo di amministrazione esercizio precedente – Disavanzo di amministrazione esercizio in corso / Totale Disavanzo esercizio precedente (3)	0,00
12.2 Incremento del disavanzo rispetto all'esercizio precedente	Disavanzo di amministrazione esercizio in corso – Disavanzo di amministrazione esercizio precedente / Totale Disavanzo esercizio precedente (3)	0,00
12.3 Sostenibilità patrimoniale del disavanzo	Totale disavanzo di amministrazione (3) / Patrimonio netto (1)	0,00
12.4 Sostenibilità disavanzo effettivamente a carico dell'esercizio	Disavanzo iscritto in spesa del conto del bilancio / Accertamenti dei titoli 1, 2 e 3 delle entrate	0,00
<b>13 Debiti fuori bilancio</b>		



**Indicatori sintetici  
Rendiconto esercizio 2016**

TIPOLOGIA INDICATORE	DEFINIZIONE	VALORE INDICATORE
		(dati percentuali) <b>2016</b>
13.1 Debiti riconosciuti e finanziati	Importo Debiti fuori bilancio riconosciuti e finanziati / Totale impegni titolo I e titolo II	0,00
13.2 Debiti in corso di riconoscimento	Importo debiti fuori bilancio in corso di riconoscimento/Totale accertamento entrate dei titoli 1, 2 e 3	0,00
13.3 Debiti riconosciuti e in corso di finanziamento	Importo Debiti fuori bilancio riconosciuti e in corso di finanziamento/Totale accertamento entrate dei titoli 1, 2 e 3	0,00
<b>14 Fondo pluriennale vincolato</b>		
14.1 Utilizzo del FPV	(Fondo pluriennale vincolato corrente e capitale iscritto in entrata del bilancio - Quota del fondo pluriennale vincolato corrente e capitale non utilizzata nel corso dell'esercizio e rinviata agli esercizi successivi) / Fondo pluriennale vincolato corrente e capitale iscritto in entrata nel bilancio	96,23
<b>15 Partite di giro e conto terzi</b>		
15.1 Incidenza partite di giro e conto terzi in entrata	Totale accertamenti Entrate per conto terzi e partite di giro / Totale accertamenti primi tre titoli delle entrate (al netto delle operazioni riguardanti la gestione della cassa vincolata)	14,00
15.2 Incidenza partite di giro e conto terzi in uscita	Totale impegni Uscite per conto terzi e partite di giro / Totale impegni del titolo I della spesa (al netto delle operazioni riguardanti la gestione della cassa vincolata)	15,12



## Indicatori analitici concernenti la composizione delle entrate e l'effettiva capacità di riscossione Rendiconto esercizio 2016

Titolo Tipologia	Denominazione	Composizione delle entrate (valori percentuali)			Percentuale di riscossione				
		Previsioni iniziali competenza/ totale previsioni iniziali competenza	Previsioni definitive competenza/ totale previsioni definitive competenza	Accertamenti/ Totale Accertamenti	% di riscossione prevista nel bilancio di previsione iniziale: Previsioni iniziali cassa/ (previsioni iniziali competenza +	% di riscossione prevista nelle previsioni definitive: Previsioni definitive cassa/ (previsioni definitive competenza +	% di riscossione complessiva: (Riscossioni c/comp+ Riscossioni c/residui)/ (Accertamenti + residui definitivi iniziali)	% di riscossione dei crediti esigibili nell'esercizio: Riscossioni c/comp/ Accertamenti di competenza	% di riscossione dei crediti esigibili negli esercizi precedenti: Riscossioni c/residui/ residui definitivi iniziali
Titolo 1	Entrate correnti di natura tributaria, contributiva e perequativa								
1.0101	Tipologia 101: Imposte, tasse e proventi assimilati	41,96	41,44	53,47	100,00	100,00	72,90	72,12	75,93
1.0102	Tipologia 102: Tributi destinati al finanziamento della sanità (solo per le Regioni)	0,00	0,00	0,00	0,00	0,00	0,00	0,00	0,00
1.0103	Tipologia 103: Tributi devoluti e regolati alle autonomie speciali (solo per le Regioni)	0,00	0,00	0,00	0,00	0,00	0,00	0,00	0,00
1.0104	Tipologia 104: Compartecipazioni di tributi	0,00	0,00	0,00	0,00	0,00	0,00	0,00	0,00
1.0301	Tipologia 301: Fondi perequativi da Amministrazioni Centrali	11,72	11,53	14,72	100,00	100,00	89,79	89,84	86,96
1.0302	Tipologia 302: Fondi perequativi dalla Regione o Provincia autonoma (solo per Enti locali)	0,00	0,00	0,00	0,00	0,00	0,00	0,00	0,00
Titolo 1	Totale Entrate correnti di natura tributaria, contributiva e perequativa	53,69	52,97	68,19	100,00	100,00	75,98	75,94	76,15
Titolo 2	Trasferimenti correnti								
2.0101	Tipologia 101: Trasferimenti correnti da Amministrazioni pubbliche	4,22	4,63	5,42	99,50	100,00	82,94	85,08	68,68
2.0102	Tipologia 102: Trasferimenti correnti da Famiglie	0,01	0,04	0,05	100,00	100,00	100,00	100,00	0,00
2.0103	Tipologia 103: Trasferimenti correnti da Imprese	0,10	0,00	0,01	100,00	100,00	5,36	100,00	0,00
2.0104	Tipologia 104: Trasferimenti correnti da Istituzioni Sociali Private	0,00	0,00	0,00	0,00	0,00	0,00	0,00	0,00
2.0105	Tipologia 105: Trasferimenti correnti dall'Unione europea e dal Resto del Mondo	0,00	0,00	0,00	0,00	0,00	0,00	0,00	0,00
Titolo 2	Totale Trasferimenti correnti	4,32	4,67	5,48	99,52	100,00	81,57	85,24	59,95
Titolo 3	Entrate extratributarie								
3.0100	Tipologia 100: Vendita di beni e servizi e proventi derivanti dalla gestione dei beni	8,14	6,89	8,86	100,00	100,00	45,77	62,38	14,78



## Indicatori analitici concernenti la composizione delle entrate e l'effettiva capacità di riscossione Rendiconto esercizio 2016

Titolo Tipologia	Denominazione	Composizione delle entrate (valori percentuali)			Percentuale di riscossione				
		Previsioni iniziali competenza/ totale previsioni iniziali competenza	Previsioni definitive competenza/ totale previsioni definitive competenza	Accertamenti/ Totale Accertamenti	% di riscossione prevista nel bilancio di previsione iniziale: Previsioni iniziali cassa/ (previsioni iniziali competenza +	% di riscossione prevista nelle previsioni definitive: Previsioni definitive cassa/ (previsioni definitive competenza +	% di riscossione complessiva: (Riscossioni c/comp+ Riscossioni c/residui)/ (Accertamenti + residui definitivi iniziali)	% di riscossione dei crediti esigibili nell'esercizio: Riscossioni c/comp/ Accertamenti di competenza	% di riscossione dei crediti esigibili negli esercizi precedenti: Riscossioni c/residui/ residui definitivi iniziali
3.0200	Tipologia 200: Proventi derivanti dall'attività di controllo e repressione delle irregolarità e degli illeciti	0,79	0,77	1,31	97,70	100,00	51,26	55,45	38,99
3.0300	Tipologia 300: Interessi attivi	0,01	0,01	0,01	100,00	100,00	99,58	99,58	0,00
3.0400	Tipologia 400: Altre entrate da redditi da capitale	0,00	0,00	0,00	100,00	100,00	100,00	100,00	100,00
3.0500	Tipologia 500: Rimborsi e altre entrate correnti	3,15	2,72	1,98	100,00	100,00	48,36	49,17	15,06
Titolo 3	Totale Entrate extratributarie	12,09	10,40	12,15	99,84	100,00	46,66	59,51	16,86
Titolo 4	Entrate in conto capitale								
4.0100	Tipologia 100: Tributi in conto capitale	0,00	0,00	0,00	0,00	0,00	0,00	0,00	0,00
4.0200	Tipologia 200: Contributi agli investimenti	0,40	0,01	0,00	100,00	100,00	0,00	0,00	0,00
4.0300	Tipologia 300: Altri trasferimenti in conto capitale	0,00	0,02	0,02	0,00	100,00	100,00	100,00	0,00
4.0400	Tipologia 400: Entrate da alienazione di beni materiali e immateriali	1,66	1,45	0,00	100,00	100,00	0,00	0,00	0,00
4.0500	Tipologia 500: Altre entrate in conto capitale	2,00	1,51	2,14	100,00	100,00	99,76	99,76	0,00
Titolo 4	Totale Entrate in conto capitale	4,07	2,99	2,16	100,00	100,00	78,00	99,77	0,00
Titolo 5	Entrate da riduzione di attività finanziarie								
5.0100	Tipologia 100: Alienazione di attività finanziarie	0,00	0,00	0,00	0,00	0,00	0,00	0,00	0,00
5.0200	Tipologia 200: Riscossione crediti di breve termine	0,00	0,00	0,00	0,00	0,00	0,00	0,00	0,00
5.0300	Tipologia 300: Riscossione crediti di medio-lungo termine	0,00	0,00	0,00	0,00	0,00	0,00	0,00	0,00
5.0400	Tipologia 400: Altre entrate per riduzione di attività finanziarie	0,00	0,00	0,00	0,00	0,00	0,00	0,00	0,00
Titolo 5	Totale Entrate da riduzione di attività finanziarie	0,00	0,00	0,00	0,00	0,00	0,00	0,00	0,00
Titolo 6	Accensione prestiti								
6.0100	Tipologia 100: Emissione di titoli obbligazionari	0,00	0,00	0,00	0,00	0,00	0,00	0,00	0,00





**Indicatori analitici concernenti la composizione delle entrate e l'effettiva capacità di riscossione  
Rendiconto esercizio 2016**

Titolo Tipologia	Denominazione	Composizione delle entrate (valori percentuali)			Percentuale di riscossione				
		Previsioni iniziali competenza/ totale previsioni iniziali competenza	Previsioni definitive competenza/ totale previsioni definitive competenza	Accertamenti/ Totale Accertamenti	% di riscossione prevista nel bilancio di previsione iniziale: Previsioni iniziali cassa/ (previsioni iniziali competenza +	% di riscossione prevista nelle previsioni definitive: Previsioni definitive cassa/ (previsioni definitive competenza +	% di riscossione complessiva: (Riscossioni c/comp+ Riscossioni c/residui)/ (Accertamenti + residui definitivi iniziali)	% di riscossione dei crediti esigibili nell'esercizio: Riscossioni c/comp/ Accertamenti di competenza	% di riscossione dei crediti esigibili negli esercizi precedenti: Riscossioni c/residui/ residui definitivi iniziali
6.0200	Tipologia 200: Accensione prestiti a breve termine	0,00	0,00	0,00	0,00	0,00	0,00	0,00	0,00
6.0300	Tipologia 300: Accensione mutui e altri finanziamenti a medio lungo termine	0,00	0,00	0,00	100,00	100,00	0,00	0,00	0,00
6.0400	Tipologia 400: Altre forme di indebitamento	0,00	0,00	0,00	0,00	0,00	0,00	0,00	0,00
Titolo 6	Totale Accensione prestiti	0,00	0,00	0,00	100,00	100,00	0,00	0,00	0,00
Titolo 7	Anticipazioni da istituto tesoriere/cassiere								
7.0100	Tipologia 100: Anticipazioni da istituto tesoriere/cassiere	12,03	11,84	0,00	100,00	100,00	0,00	0,00	0,00
Titolo 7	Totale Anticipazioni da istituto tesoriere/cassiere	12,03	11,84	0,00	100,00	100,00	0,00	0,00	0,00
Titolo 9	Entrate per conto terzi e partite di giro								
9.0100	Tipologia 100: Entrate per partite di giro	7,52	10,95	6,41	100,00	100,00	100,00	100,00	0,00
9.0200	Tipologia 200: Entrate per conto terzi	6,28	6,19	5,61	100,00	100,00	81,58	93,13	46,29
Titolo 9	Totale Entrate per conto terzi e partite di giro	13,80	17,14	12,01	100,00	100,00	90,10	96,79	46,29
<b>TOTALE ENTRATE</b>		<b>100,00</b>	<b>100,00</b>	<b>100,00</b>	<b>99,96</b>	<b>100,00</b>	<b>73,53</b>	<b>77,47</b>	<b>56,44</b>



## Indicatori analitici concernenti la composizione delle spese per missioni e programmi Rendiconto esercizio 2016

MISSIONI E PROGRAMMI	COMPOSIZIONE DELLE SPESE PER MISSIONI E PROGRAMMI (dati percentuali)						
	Previsioni iniziali		Previsioni definitive		Dati di rendiconto		
	Incidenza Missioni/Programmi : Previsioni stanziamento/ totale previsioni missioni	di cui Incidenza FPV: Previsioni stanziamento FPV/ Previsione FPV totale	Incidenza Missioni/Programmi : Previsioni stanziamento/ totale previsioni missioni	di cui Incidenza FPV: Previsioni stanziamento FPV/ Previsione FPV totale	Incidenza Missione programma: (Impegni + FPV)/(Totale impegni + Totale	di cui incidenza FPV: FPV / Totale FPV	di cui incidenza economie di spesa: Economie di competenza/ Totale Economie di competenza
Missione 1 Servizi istituzionali, generali e di gestione							
1.01 Programma 1: Organi istituzionali	0,98	0,00	0,92	0,00	1,15	0,00	0,24
1.02 Programma 2: Segreteria generale	2,83	0,00	2,81	12,35	3,61	12,35	0,45
1.03 Programma 3: Gestione economica, finanziaria, programmazione e provveditorato	3,02	0,00	3,07	2,54	3,86	2,54	0,73
1.04 Programma 4: Gestione delle entrate tributarie e servizi fiscali	1,02	0,00	0,72	0,00	0,82	0,00	0,40
1.05 Programma 5: Gestione dei beni demaniali e patrimoniali	2,36	0,00	2,62	1,06	3,35	1,06	0,48
1.06 Programma 6: Ufficio tecnico	3,11	0,00	2,65	0,40	3,38	0,40	0,48
1.07 Programma 7: Elezioni e consultazioni popolari - Anagrafe e stato civile	1,99	0,00	1,85	0,00	1,14	0,00	3,92
1.08 Programma 8: Statistica e sistemi informativi	0,95	0,00	1,04	0,42	1,39	0,42	0,01
1.09 Programma 9: Assistenza tecnico-amministrativa agli enti locali	0,00	0,00	0,01	0,00	0,01	0,00	0,00
1.10 Programma 10: Risorse umane	1,27	100,00	1,27	0,20	1,24	0,20	1,39
1.11 Programma 11: Altri servizi generali	2,62	0,00	2,47	0,00	3,13	0,00	0,52
1.12 Programma 12: Politica regionale unitaria per i servizi istituzionali, generali e di gestione (solo per le Regioni)	0,00	0,00	0,00	0,00	0,00	0,00	0,00
Missione 1 Totale Servizi istituzionali, generali e di gestione	20,14	100,00	19,41	16,97	23,08	16,97	8,63
Missione 2 Giustizia							
2.01 Programma 1: Uffici giudiziari	0,00	0,00	0,00	0,00	0,00	0,00	0,00
2.02 Programma 2: Casa circondariale e altri servizi	0,00	0,00	0,00	0,00	0,00	0,00	0,00
2.03 Programma 3: Politica regionale unitaria per la giustizia (solo per le Regioni)	0,00	0,00	0,00	0,00	0,00	0,00	0,00
Missione 2 Totale Giustizia	0,00	0,00	0,00	0,00	0,00	0,00	0,00
Missione 3 Ordine pubblico e sicurezza							
3.01 Programma 1: Polizia locale e amministrativa	2,33	0,00	2,34	0,00	2,99	0,00	0,41



## Indicatori analitici concernenti la composizione delle spese per missioni e programmi Rendiconto esercizio 2016

MISSIONI E PROGRAMMI		COMPOSIZIONE DELLE SPESE PER MISSIONI E PROGRAMMI (dati percentuali)						
		Previsioni iniziali		Previsioni definitive		Dati di rendiconto		
		Incidenza Missioni/Programmi : Previsioni stanziamento/ totale previsioni missioni	di cui Incidenza FPV: Previsioni stanziamento FPV/ Previsione FPV totale	Incidenza Missioni/Programmi : Previsioni stanziamento/ totale previsioni missioni	di cui Incidenza FPV: Previsioni stanziamento FPV/ Previsione FPV totale	Incidenza Missione programma: (Impegni + FPV)/(Totale impegni + Totale	di cui incidenza FPV: FPV / Totale FPV	di cui incidenza economie di spesa: Economie di competenza/ Totale Economie di competenza
3.02	Programma 2: Sistema integrato di sicurezza urbana	0,51	0,00	0,42	14,86	0,52	14,86	0,13
3.03	Programma 3: Politica regionale unitaria per l'ordine pubblico e la sicurezza (solo per le Regioni)	0,00	0,00	0,00	0,00	0,00	0,00	0,00
Missione 3	Totale Ordine pubblico e sicurezza	2,84	0,00	2,76	14,86	3,51	14,86	0,54
Missione 4	Istruzione e diritto allo studio							
4.01	Programma 1: Istruzione prescolastica	1,82	0,00	1,80	0,00	2,41	0,00	0,00
4.02	Programma 2: Altri ordini di istruzione non universitaria	4,45	0,00	3,29	0,90	4,28	0,90	0,39
4.03	Programma 3: Edilizia scolastica (solo per le Regioni)	0,00	0,00	0,00	0,00	0,00	0,00	0,00
4.04	Programma 4: Istruzione universitaria	0,00	0,00	0,00	0,00	0,00	0,00	0,00
4.05	Programma 5: Istruzione tecnica superiore	0,00	0,00	0,00	0,00	0,00	0,00	0,00
4.06	Programma 6: Servizi ausiliari all'istruzione	2,04	0,00	1,78	0,00	2,38	0,00	0,04
4.07	Programma 7: Diritto allo studio	0,00	0,00	0,00	0,00	0,00	0,00	0,00
4.08	Programma 8: Politica regionale unitaria per l'istruzione e il diritto allo studio (solo per le Regioni)	0,00	0,00	0,00	0,00	0,00	0,00	0,00
Missione 4	Totale Istruzione e diritto allo studio	8,31	0,00	6,87	0,90	9,06	0,90	0,43
Missione 5	Tutela e valorizzazione dei beni e delle attività culturali							
5.01	Programma 1: Valorizzazione dei beni di interesse storico.	0,00	0,00	0,00	0,00	0,00	0,00	0,00
5.02	Programma 2: Attività culturali e interventi diversi nel settore culturale	0,69	0,00	0,65	0,00	0,87	0,00	0,03
5.03	Programma 3: Politica regionale unitaria per la tutela dei beni e delle attività culturali (solo per le Regioni)	0,00	0,00	0,00	0,00	0,00	0,00	0,00
Missione 5	Totale Tutela e valorizzazione dei beni e delle attività culturali	0,69	0,00	0,65	0,00	0,87	0,00	0,03
Missione 6	Politiche giovanili, sport e tempo libero							
6.01	Programma 1: Sport e tempo libero	0,54	0,00	0,52	0,00	0,65	0,00	0,13
6.02	Programma 2: Giovani	0,12	0,00	0,12	0,00	0,15	0,00	0,00



## Indicatori analitici concernenti la composizione delle spese per missioni e programmi Rendiconto esercizio 2016

MISSIONI E PROGRAMMI		COMPOSIZIONE DELLE SPESE PER MISSIONI E PROGRAMMI (dati percentuali)						
		Previsioni iniziali		Previsioni definitive		Dati di rendiconto		
		Incidenza Missioni/Programmi : Previsioni stanziamento/ totale previsioni missioni	di cui Incidenza FPV: Previsioni stanziamento FPV/ Previsione FPV totale	Incidenza Missioni/Programmi : Previsioni stanziamento/ totale previsioni missioni	di cui Incidenza FPV: Previsioni stanziamento FPV/ Previsione FPV totale	Incidenza Missione programma: (Impegni + FPV)/(Totale impegni + Totale	di cui incidenza FPV: FPV / Totale FPV	di cui incidenza economie di spesa: Economie di competenza/ Totale Economie di competenza
6.03	Programma 3: Politica regionale unitaria per i giovani, lo sport e il tempo libero (solo per le Regioni)	0,00	0,00	0,00	0,00	0,00	0,00	0,00
Missione 6	Totale Politiche giovanili, sport e tempo libero	0,66	0,00	0,63	0,00	0,80	0,00	0,13
Missione 7	Turismo							
7.01	Programma 1: Sviluppo e valorizzazione del turismo	0,05	0,00	0,05	0,00	0,07	0,00	0,00
7.02	Programma 2: Politica regionale unitaria per il turismo (solo per le Regioni)	0,00	0,00	0,00	0,00	0,00	0,00	0,00
Missione 7	Totale Turismo	0,05	0,00	0,05	0,00	0,07	0,00	0,00
Missione 8	Assetto del territorio ed edilizia abitativa							
8.01	Programma 1: Urbanistica e assetto del territorio	0,76	0,00	0,76	0,60	0,98	0,60	0,11
8.02	Programma 2: Edilizia residenziale pubblica e locale e piani di edilizia economico-popolare	1,56	0,00	1,54	0,00	0,53	0,00	4,51
8.03	Programma 3: Politica regionale unitaria per l'assetto del territorio e l'edilizia abitativa (solo per le Regioni)	0,00	0,00	0,00	0,00	0,00	0,00	0,00
Missione 8	Totale Assetto del territorio ed edilizia abitativa	2,31	0,00	2,30	0,60	1,51	0,60	4,62
Missione 9	Sviluppo sostenibile e tutela del territorio e dell'ambiente							
9.01	Programma 1: Difesa del suolo	0,00	0,00	0,00	0,00	0,00	0,00	0,00
9.02	Programma 2: Tutela, valorizzazione e recupero ambientale	1,39	0,00	1,29	0,00	1,72	0,00	0,01
9.03	Programma 3: Rifiuti	9,36	0,00	9,05	0,00	11,84	0,00	0,85
9.04	Programma 4: Servizio idrico integrato	0,09	0,00	0,10	0,00	0,10	0,00	0,07
9.05	Programma 5: Aree protette, parchi naturali, protezione naturalistica e forestazione	0,15	0,00	0,14	0,00	0,19	0,00	0,00
9.06	Programma 6: Tutela e valorizzazione delle risorse idriche	0,21	0,00	0,19	7,17	0,25	7,17	0,00
9.07	Programma 7: Sviluppo sostenibile territorio montano piccoli Comuni	0,00	0,00	0,00	0,00	0,00	0,00	0,00
9.08	Programma 8: Qualità dell'aria e riduzione dell'inquinamento	0,00	0,00	0,00	0,00	0,00	0,00	0,00
9.09	Programma 9: Politica regionale unitaria per lo sviluppo sostenibile e la tutela del territorio e l'ambiente (solo per le Regioni)	0,00	0,00	0,00	0,00	0,00	0,00	0,00



## Indicatori analitici concernenti la composizione delle spese per missioni e programmi Rendiconto esercizio 2016

MISSIONI E PROGRAMMI	COMPOSIZIONE DELLE SPESE PER MISSIONI E PROGRAMMI (dati percentuali)						
	Previsioni iniziali		Previsioni definitive		Dati di rendiconto		
	Incidenza Missioni/Programmi : Previsioni stanziamento/ totale previsioni missioni	di cui Incidenza FPV: Previsioni stanziamento FPV/ Previsione FPV totale	Incidenza Missioni/Programmi : Previsioni stanziamento/ totale previsioni missioni	di cui Incidenza FPV: Previsioni stanziamento FPV/ Previsione FPV totale	Incidenza Missione programma: (Impegni + FPV)/(Totale impegni + Totale	di cui incidenza FPV: FPV / Totale FPV	di cui incidenza economie di spesa: Economie di competenza/ Totale Economie di competenza
Missione 9 Totale Sviluppo sostenibile e tutela del territorio e dell'ambiente	11,20	0,00	10,76	7,17	14,10	7,17	0,93
Missione 10 Trasporti e diritto alla mobilità							
10.01 Programma 1: Trasporto ferroviario	0,00	0,00	0,00	0,00	0,00	0,00	0,00
10.02 Programma 2: Trasporto pubblico locale	0,00	0,00	0,00	0,00	0,00	0,00	0,00
10.03 Programma 3: Trasporto per vie d'acqua	0,00	0,00	0,00	0,00	0,00	0,00	0,00
10.04 Programma 4: Altre modalità di trasporto	0,00	0,00	0,00	0,00	0,00	0,00	0,00
10.05 Programma 5: Viabilità e infrastrutture stradali	12,20	0,00	11,60	53,24	14,42	53,24	3,30
10.06 Programma 6: Politica regionale unitaria per i trasporti e il diritto alla mobilità (solo per le Regioni)	0,00	0,00	0,00	0,00	0,00	0,00	0,00
Missione 10 Totale Trasporti e diritto alla mobilità	12,20	0,00	11,60	53,24	14,42	53,24	3,30
Missione 11 Soccorso civile							
11.01 Programma 1: Sistema di protezione civile	0,05	0,00	0,05	0,00	0,06	0,00	0,03
11.02 Programma 2: Interventi a seguito di calamità naturali	0,00	0,00	0,00	0,00	0,00	0,00	0,00
11.03 Programma 3: Politica regionale unitaria per il soccorso e la protezione civile (solo per le Regioni)	0,00	0,00	0,00	0,00	0,00	0,00	0,00
Missione 11 Totale Soccorso civile	0,05	0,00	0,05	0,00	0,06	0,00	0,03
Missione 12 Diritti sociali, politiche sociali e famiglia							
12.01 Programma 1: Interventi per l'infanzia e i minori e per asili nido	1,79	0,00	1,87	5,99	2,37	5,99	0,43
12.02 Programma 2: Interventi per la disabilità	6,65	0,00	6,69	0,26	8,54	0,26	1,25
12.03 Programma 3: Interventi per gli anziani	0,96	0,00	0,80	0,00	1,00	0,00	0,23
12.04 Programma 4: Interventi per soggetti a rischio di esclusione sociale	2,86	0,00	3,02	0,00	3,85	0,00	0,57
12.05 Programma 5: Interventi per le famiglie	1,24	0,00	1,62	0,00	2,07	0,00	0,29
12.06 Programma 6: Interventi per il diritto alla casa	0,18	0,00	0,18	0,00	0,04	0,00	0,58



## Indicatori analitici concernenti la composizione delle spese per missioni e programmi Rendiconto esercizio 2016

MISSIONI E PROGRAMMI		COMPOSIZIONE DELLE SPESE PER MISSIONI E PROGRAMMI (dati percentuali)						
		Previsioni iniziali		Previsioni definitive		Dati di rendiconto		
		Incidenza Missioni/Programmi : Previsioni stanziamento/ totale previsioni missioni	di cui Incidenza FPV: Previsioni stanziamento FPV/ Previsione FPV totale	Incidenza Missioni/Programmi : Previsioni stanziamento/ totale previsioni missioni	di cui Incidenza FPV: Previsioni stanziamento FPV/ Previsione FPV totale	Incidenza Missione programma: (Impegni + FPV)/(Totale impegni + Totale	di cui incidenza FPV: FPV / Totale FPV	di cui incidenza economie di spesa: Economie di competenza/ Totale Economie di competenza
12.07	Programma 7: Programmazione e governo della rete dei servizi sociosanitari e sociali	0,00	0,00	0,00	0,00	0,00	0,00	0,00
12.08	Programma 8: Cooperazione e associazionismo	0,07	0,00	0,10	0,00	0,13	0,00	0,00
12.09	Programma 9: Servizio necroscopico e cimiteriale	0,05	0,00	1,00	0,00	1,34	0,00	0,01
12.10	Programma 10: Politica regionale unitaria per i diritti sociali e la famiglia (solo per le Regioni)	0,00	0,00	0,00	0,00	0,00	0,00	0,00
Missione 12 Totale Diritti sociali, politiche sociali e famiglia		13,80	0,00	15,29	6,25	19,34	6,25	3,36
Missione 13 Tutela della salute								
13.01	Programma 1: Servizio sanitario regionale - finanziamento ordinario corrente per la garanzia dei LEA	0,00	0,00	0,00	0,00	0,00	0,00	0,00
13.02	Programma 2: Servizio sanitario regionale - finanziamento aggiuntivo corrente per livelli di assistenza superiori ai LEA	0,00	0,00	0,00	0,00	0,00	0,00	0,00
13.03	Programma 3: Servizio sanitario regionale - finanziamento aggiuntivo corrente per la copertura dello squilibrio di bilancio corrente	0,00	0,00	0,00	0,00	0,00	0,00	0,00
13.04	Programma 4: Servizio sanitario regionale - ripiano di disavanzi sanitari relativi ad esercizi pregressi	0,00	0,00	0,00	0,00	0,00	0,00	0,00
13.05	Programma 5: Servizio sanitario regionale - investimenti sanitari	0,00	0,00	0,00	0,00	0,00	0,00	0,00
13.06	Programma 6: Servizio sanitario regionale - restituzione maggiori gettiti SSN	0,00	0,00	0,00	0,00	0,00	0,00	0,00
13.07	Programma 7: Ulteriori spese in materia sanitaria	0,00	0,00	0,00	0,00	0,00	0,00	0,00
13.08	Programma 8: Politica regionale unitaria per la tutela della salute (solo per le Regioni)	0,00	0,00	0,00	0,00	0,00	0,00	0,00
Missione 13 Totale Tutela della salute		0,00	0,00	0,00	0,00	0,00	0,00	0,00
Missione 14 Sviluppo economico e competitività								
14.01	Programma 1: Industria PMI e Artigianato	0,00	0,00	0,00	0,00	0,00	0,00	0,00
14.02	Programma 2: Commercio - reti distributive - tutela dei consumatori	0,00	0,00	0,03	0,00	0,04	0,00	0,00
14.03	Programma 3: Ricerca e innovazione	0,00	0,00	0,00	0,00	0,00	0,00	0,00
14.04	Programma 4: Reti e altri servizi di pubblica utilità	0,00	0,00	0,00	0,00	0,00	0,00	0,00



## Indicatori analitici concernenti la composizione delle spese per missioni e programmi Rendiconto esercizio 2016

MISSIONI E PROGRAMMI		COMPOSIZIONE DELLE SPESE PER MISSIONI E PROGRAMMI (dati percentuali)						
		Previsioni iniziali		Previsioni definitive		Dati di rendiconto		
		Incidenza Missioni/Programmi : Previsioni stanziamento/ totale previsioni missioni	di cui Incidenza FPV: Previsioni stanziamento FPV/ Previsione FPV totale	Incidenza Missioni/Programmi : Previsioni stanziamento/ totale previsioni missioni	di cui Incidenza FPV: Previsioni stanziamento FPV/ Previsione FPV totale	Incidenza Missione programma: (Impegni + FPV)/(Totale impegni + Totale	di cui incidenza FPV: FPV / Totale FPV	di cui incidenza economie di spesa: Economie di competenza/ Totale Economie di competenza
14.05	Programma 5: Politica regionale unitaria per lo sviluppo economico e la competitività (solo per le Regioni)	0,00	0,00	0,00	0,00	0,00	0,00	0,00
Missione 14 Totale Sviluppo economico e competitività		0,00	0,00	0,03	0,00	0,04	0,00	0,00
Missione 15 Politiche per il lavoro e la formazione professionale								
15.01	Programma 1: Servizi per lo sviluppo del mercato del lavoro	0,09	0,00	0,11	0,00	0,14	0,00	0,00
15.02	Programma 2: Formazione professionale	0,00	0,00	0,00	0,00	0,00	0,00	0,00
15.03	Programma 3: Sostegno all'occupazione	0,05	0,00	0,04	0,00	0,05	0,00	0,00
15.04	Programma 4: Politica regionale unitaria per il lavoro e la formazione professionale (solo per le Regioni)	0,00	0,00	0,00	0,00	0,00	0,00	0,00
Missione 15 Totale Politiche per il lavoro e la formazione professionale		0,14	0,00	0,15	0,00	0,20	0,00	0,00
Missione 16 Agricoltura, politiche agroalimentari e pesca								
16.01	Programma 1: Sviluppo del settore agricolo e del sistema agroalimentare	0,00	0,00	0,00	0,00	0,00	0,00	0,00
16.02	Programma 2: Caccia e pesca	0,00	0,00	0,00	0,00	0,00	0,00	0,00
16.03	Programma 3: Politica regionale unitaria per l'agricoltura, i sistemi agroalimentari, la caccia e la pesca (solo per le Regioni)	0,00	0,00	0,00	0,00	0,00	0,00	0,00
Missione 16 Totale Agricoltura, politiche agroalimentari e pesca		0,00	0,00	0,00	0,00	0,00	0,00	0,00
Missione 17 Energia e diversificazione delle fonti energetiche								
17.01	Programma 1: Fonti energetiche	0,02	0,00	0,02	0,00	0,00	0,00	0,09
17.02	Programma 2: Politica regionale unitaria per l'energia e la diversificazione delle fonti energetiche (solo per le Regioni)	0,00	0,00	0,00	0,00	0,00	0,00	0,00
Missione 17 Totale Energia e diversificazione delle fonti energetiche		0,02	0,00	0,02	0,00	0,00	0,00	0,09
Missione 18 Relazioni con le altre autonomie territoriali e locali								
18.01	Programma 1: Relazioni finanziarie con le altre autonomie territoriali	0,00	0,00	0,00	0,00	0,00	0,00	0,00
18.02	Programma 2: Politica regionale unitaria per le relazioni con le altre autonomie territoriali e locali (solo per le Regioni)	0,00	0,00	0,00	0,00	0,00	0,00	0,00
Missione 18 Totale Relazioni con le altre autonomie territoriali e locali		0,00	0,00	0,00	0,00	0,00	0,00	0,00



## Indicatori analitici concernenti la composizione delle spese per missioni e programmi Rendiconto esercizio 2016

MISSIONI E PROGRAMMI	COMPOSIZIONE DELLE SPESE PER MISSIONI E PROGRAMMI (dati percentuali)							
	Previsioni iniziali		Previsioni definitive		Dati di rendiconto			
	Incidenza Missioni/Programmi : Previsioni stanziamento/ totale previsioni missioni	di cui Incidenza FPV: Previsioni stanziamento FPV/ Previsione FPV totale	Incidenza Missioni/Programmi : Previsioni stanziamento/ totale previsioni missioni	di cui Incidenza FPV: Previsioni stanziamento FPV/ Previsione FPV totale	Incidenza Missione programma: (Impegni + FPV)/(Totale impegni + Totale	di cui incidenza FPV: FPV / Totale FPV	di cui incidenza economie di spesa: Economie di competenza/ Totale Economie di competenza	
Missione 19 Relazioni internazionali								
19.01	Programma 1: Relazioni internazionali e Cooperazione allo sviluppo	0,00	0,00	0,00	0,00	0,00	0,00	0,00
19.02	Programma 2: Cooperazione territoriale (solo per le Regioni)	0,00	0,00	0,00	0,00	0,00	0,00	0,00
Missione 19 Totale Relazioni internazionali		0,00	0,00	0,00	0,00	0,00	0,00	0,00
Missione 20 Fondi e accantonamenti								
20.01	Programma 1: Fondo di riserva	0,35	0,00	0,20	0,00	0,00	0,00	0,79
20.02	Programma 2: Fondo crediti di dubbia esigibilità	3,41	0,00	2,17	0,00	0,00	0,00	8,57
20.03	Programma 3: Altri Fondi	0,00	0,00	0,00	0,00	0,00	0,00	0,00
Missione 20 Totale Fondi e accantonamenti		3,76	0,00	2,37	0,00	0,00	0,00	9,35
Missione 50 Debito pubblico								
50.01	Programma 1: Quota interessi ammortamento mutui e prestiti obbligazionari	0,00	0,00	0,00	0,00	0,00	0,00	0,00
50.02	Programma 2: Quota capitale ammortamento mutui e prestiti obbligazionari	1,33	0,00	1,33	0,00	1,75	0,00	0,09
Missione 50 Totale Debito pubblico		1,33	0,00	1,33	0,00	1,75	0,00	0,09
Missione 60 Anticipazioni finanziarie								
60.01	Programma 1: Restituzione anticipazione di tesoreria	10,48	0,00	10,51	0,00	0,00	0,00	41,40
Missione 60 Totale Anticipazioni finanziarie		10,48	0,00	10,51	0,00	0,00	0,00	41,40
Missione 99 Servizi per conto terzi								
99.01	Programma 1: Servizi per conto terzi e Partite di giro	12,02	0,00	15,22	0,00	11,18	0,00	27,08
99.02	Programma 2: Anticipazioni per il finanziamento del sistema sanitario nazionale	0,00	0,00	0,00	0,00	0,00	0,00	0,00
Missione 99 Totale Servizi per conto terzi		12,02	0,00	15,22	0,00	11,18	0,00	27,08





## Indicatori concernenti la capacità di pagare spese per missioni e programmi Rendiconto esercizio 2016

MISSIONI E PROGRAMMI	CAPACITA' DI PAGARE SPESE NEL CORSO DELL'ESERCIZIO 20.. (dati percentuali)				
	Capacità di pagamento nel bilancio di previsione iniziale: Previsioni iniziali cassa/ (residui +previsioni iniziali competenza- FPV)	Capacità di pagamento nelle previsioni definitive: Previsioni definitive cassa/ (residui +previsioni definitive competenza- FPV)	Capacità di pagamento a consuntivo: (Pagam. c/comp+ Pagam. c/residui) / (Impegni + residui definitivi iniziali)	Capacità di pagamento delle spese nell'esercizio: Pagam. c/comp/ Impegni	Capacità di pagamento delle spese esigibili negli esercizi precedenti: Pagam. c/residui / residui definitivi iniziali
Missione 1 Servizi istituzionali, generali e di gestione					
1.01 Programma 1: Organi istituzionali	100,00	100,00	88,35	91,58	55,42
1.02 Programma 2: Segreteria generale	100,00	100,00	72,00	72,39	70,88
1.03 Programma 3: Gestione economica, finanziaria, programmazione e provveditorato	100,00	100,00	94,59	95,20	76,29
1.04 Programma 4: Gestione delle entrate tributarie e servizi fiscali	100,00	100,00	35,49	9,85	58,33
1.05 Programma 5: Gestione dei beni demaniali e patrimoniali	100,00	100,00	62,71	60,88	73,42
1.06 Programma 6: Ufficio tecnico	100,00	100,00	99,65	100,00	0,00
1.07 Programma 7: Elezioni e consultazioni popolari - Anagrafe e stato civile	100,00	100,00	88,32	88,15	100,00
1.08 Programma 8: Statistica e sistemi informativi	100,00	100,00	71,61	64,10	85,25
1.09 Programma 9: Assistenza tecnico-amministrativa agli enti locali	0,00	100,00	0,00	0,00	0,00
1.10 Programma 10: Risorse umane	100,00	100,00	74,21	74,34	73,91
1.11 Programma 11: Altri servizi generali	100,00	100,00	74,88	80,10	65,72
1.12 Programma 12: Politica regionale unitaria per i servizi istituzionali, generali e di gestione (solo per le Regioni)	0,00	0,00	0,00	0,00	0,00
Missione 1 Totale Servizi istituzionali, generali e di gestione	100,00	100,00	76,85	78,79	69,48
Missione 2 Giustizia					
2.01 Programma 1: Uffici giudiziari	0,00	0,00	0,00	0,00	0,00
2.02 Programma 2: Casa circondariale e altri servizi	0,00	0,00	0,00	0,00	0,00
2.03 Programma 3: Politica regionale unitaria per la giustizia (solo per le Regioni)	0,00	0,00	0,00	0,00	0,00
Missione 2 Totale Giustizia	0,00	0,00	0,00	0,00	0,00
Missione 3 Ordine pubblico e sicurezza					
3.01 Programma 1: Polizia locale e amministrativa	100,00	100,00	97,11	97,26	91,49
3.02 Programma 2: Sistema integrato di sicurezza urbana	100,00	100,00	0,00	0,00	0,00



**Indicatori concernenti la capacità di pagare spese per missioni e programmi  
Rendiconto esercizio 2016**

MISSIONI E PROGRAMMI	CAPACITA' DI PAGARE SPESE NEL CORSO DELL'ESERCIZIO 20.. (dati percentuali)				
	Capacità di pagamento nel bilancio di previsione iniziale: Previsioni iniziali cassa/ (residui +previsioni iniziali competenza- FPV)	Capacità di pagamento nelle previsioni definitive: Previsioni definitive cassa/ (residui +previsioni definitive competenza- FPV)	Capacità di pagamento a consuntivo: (Pagam. c/comp+ Pagam. c/residui) / (Impegni + residui definitivi iniziali)	Capacità di pagamento delle spese nell'esercizio: Pagam. c/comp/ Impegni	Capacità di pagamento delle spese esigibili negli esercizi precedenti: Pagam. c/residui / residui definitivi iniziali
3.03 Programma 3: Politica regionale unitaria per l'ordine pubblico e la sicurezza (solo per le Regioni)	0,00	0,00	0,00	0,00	0,00
Missione 3 Totale Ordine pubblico e sicurezza	100,00	100,00	97,11	97,26	91,49
Missione 4 Istruzione e diritto allo studio					
4.01 Programma 1: Istruzione prescolastica	100,00	100,00	99,10	99,10	0,00
4.02 Programma 2: Altri ordini di istruzione non universitaria	100,00	100,00	81,77	79,05	91,29
4.03 Programma 3: Edilizia scolastica (solo per le Regioni)	0,00	0,00	0,00	0,00	0,00
4.04 Programma 4: Istruzione universitaria	0,00	0,00	0,00	0,00	0,00
4.05 Programma 5: Istruzione tecnica superiore	0,00	0,00	0,00	0,00	0,00
4.06 Programma 6: Servizi ausiliari all'istruzione	99,32	100,00	74,52	68,83	100,00
4.07 Programma 7: Diritto allo studio	0,00	0,00	0,00	0,00	0,00
4.08 Programma 8: Politica regionale unitaria per l'istruzione e il diritto allo studio (solo per le Regioni)	0,00	0,00	0,00	0,00	0,00
Missione 4 Totale Istruzione e diritto allo studio	99,83	100,00	83,69	81,71	93,95
Missione 5 Tutela e valorizzazione dei beni e delle attività culturali					
5.01 Programma 1: Valorizzazione dei beni di interesse storico.	0,00	0,00	0,00	0,00	0,00
5.02 Programma 2: Attività culturali e interventi diversi nel settore culturale	100,00	100,00	80,98	79,15	99,79
5.03 Programma 3: Politica regionale unitaria per la tutela dei beni e delle attività culturali (solo per le Regioni)	0,00	0,00	0,00	0,00	0,00
Missione 5 Totale Tutela e valorizzazione dei beni e delle attività culturali	100,00	100,00	80,98	79,15	99,79
Missione 6 Politiche giovanili, sport e tempo libero					
6.01 Programma 1: Sport e tempo libero	100,00	100,00	46,10	49,60	39,47
6.02 Programma 2: Giovani	100,00	100,00	100,00	100,00	0,00
6.03 Programma 3: Politica regionale unitaria per i giovani, lo sport e il tempo libero (solo per le Regioni)	0,00	0,00	0,00	0,00	0,00
Missione 6 Totale Politiche giovanili, sport e tempo libero	100,00	100,00	53,38	59,30	39,47



**Indicatori concernenti la capacità di pagare spese per missioni e programmi  
Rendiconto esercizio 2016**

MISSIONI E PROGRAMMI	CAPACITA' DI PAGARE SPESE NEL CORSO DELL'ESERCIZIO 20.. (dati percentuali)				
	Capacità di pagamento nel bilancio di previsione iniziale: Previsioni iniziali cassa/ (residui +previsioni iniziali competenza- FPV)	Capacità di pagamento nelle previsioni definitive: Previsioni definitive cassa/ (residui +previsioni definitive competenza- FPV)	Capacità di pagamento a consuntivo: (Pagam. c/comp+ Pagam. c/residui) / (Impegni + residui definitivi iniziali)	Capacità di pagamento delle spese nell'esercizio: Pagam. c/comp/ Impegni	Capacità di pagamento delle spese esigibili negli esercizi precedenti: Pagam. c/residui / residui definitivi iniziali
Missione 7 Turismo					
7.01 Programma 1: Sviluppo e valorizzazione del turismo	100,00	100,00	0,00	0,00	0,00
7.02 Programma 2: Politica regionale unitaria per il turismo (solo per le Regioni)	0,00	0,00	0,00	0,00	0,00
Missione 7 Totale Turismo	100,00	100,00	0,00	0,00	0,00
Missione 8 Assetto del territorio ed edilizia abitativa					
8.01 Programma 1: Urbanistica e assetto del territorio	100,00	100,00	92,90	100,00	44,70
8.02 Programma 2: Edilizia residenziale pubblica e locale e piani di edilizia economico-popolare	100,00	100,00	56,68	43,12	98,00
8.03 Programma 3: Politica regionale unitaria per l'assetto del territorio e l'edilizia abitativa (solo per le Regioni)	0,00	0,00	0,00	0,00	0,00
Missione 8 Totale Assetto del territorio ed edilizia abitativa	100,00	100,00	78,73	79,71	74,16
Missione 9 Sviluppo sostenibile e tutela del territorio e dell'ambiente					
9.01 Programma 1: Difesa del suolo	0,00	0,00	0,00	0,00	0,00
9.02 Programma 2: Tutela, valorizzazione e recupero ambientale	100,00	100,00	82,33	84,80	71,67
9.03 Programma 3: Rifiuti	100,00	100,00	88,05	86,87	100,00
9.04 Programma 4: Servizio idrico integrato	100,00	100,00	50,27	50,27	0,00
9.05 Programma 5: Aree protette, parchi naturali, protezione naturalistica e forestazione	100,00	100,00	100,00	100,00	0,00
9.06 Programma 6: Tutela e valorizzazione delle risorse idriche	100,00	100,00	0,00	0,00	0,00
9.07 Programma 7: Sviluppo sostenibile territorio montano piccoli Comuni	0,00	0,00	0,00	0,00	0,00
9.08 Programma 8: Qualità dell'aria e riduzione dell'inquinamento	0,00	0,00	0,00	0,00	0,00
9.09 Programma 9: Politica regionale unitaria per lo sviluppo sostenibile e la tutela del territorio e l'ambiente (solo per le Regioni)	0,00	0,00	0,00	0,00	0,00
Missione 9 Totale Sviluppo sostenibile e tutela del territorio e dell'ambiente	100,00	100,00	87,16	86,52	92,78
Missione 10 Trasporti e diritto alla mobilità					
10.01 Programma 1: Trasporto ferroviario	0,00	0,00	0,00	0,00	0,00



## Indicatori concernenti la capacità di pagare spese per missioni e programmi Rendiconto esercizio 2016

MISSIONI E PROGRAMMI	CAPACITA' DI PAGARE SPESE NEL CORSO DELL'ESERCIZIO 20.. (dati percentuali)				
	Capacità di pagamento nel bilancio di previsione iniziale: Previsioni iniziali cassa/ (residui +previsioni iniziali competenza- FPV)	Capacità di pagamento nelle previsioni definitive: Previsioni definitive cassa/ (residui +previsioni definitive competenza- FPV)	Capacità di pagamento a consuntivo: (Pagam. c/comp+ Pagam. c/residui) / (Impegni + residui definitivi iniziali)	Capacità di pagamento delle spese nell'esercizio: Pagam. c/comp/ Impegni	Capacità di pagamento delle spese esigibili negli esercizi precedenti: Pagam. c/residui / residui definitivi iniziali
10.02 Programma 2: Trasporto pubblico locale	0,00	0,00	0,00	0,00	0,00
10.03 Programma 3: Trasporto per vie d'acqua	0,00	0,00	0,00	0,00	0,00
10.04 Programma 4: Altre modalità di trasporto	0,00	0,00	0,00	0,00	0,00
10.05 Programma 5: Viabilità e infrastrutture stradali	99,94	100,00	73,40	75,41	56,19
10.06 Programma 6: Politica regionale unitaria per i trasporti e il diritto alla mobilità (solo per le Regioni)	0,00	0,00	0,00	0,00	0,00
<b>Missione 10 Totale Trasporti e diritto alla mobilità</b>	<b>99,94</b>	<b>100,00</b>	<b>73,40</b>	<b>75,41</b>	<b>56,19</b>
<b>Missione 11 Soccorso civile</b>					
11.01 Programma 1: Sistema di protezione civile	100,00	100,00	43,63	40,83	100,00
11.02 Programma 2: Interventi a seguito di calamità naturali	0,00	0,00	0,00	0,00	0,00
11.03 Programma 3: Politica regionale unitaria per il soccorso e la protezione civile (solo per le Regioni)	0,00	0,00	0,00	0,00	0,00
<b>Missione 11 Totale Soccorso civile</b>	<b>100,00</b>	<b>100,00</b>	<b>43,63</b>	<b>40,83</b>	<b>100,00</b>
<b>Missione 12 Diritti sociali, politiche sociali e famiglia</b>					
12.01 Programma 1: Interventi per l'infanzia e i minori e per asili nido	100,00	100,00	78,85	75,57	87,42
12.02 Programma 2: Interventi per la disabilità	100,00	100,00	68,12	64,17	80,17
12.03 Programma 3: Interventi per gli anziani	100,00	100,00	72,45	70,01	89,08
12.04 Programma 4: Interventi per soggetti a rischio di esclusione sociale	100,00	100,00	82,57	84,65	65,73
12.05 Programma 5: Interventi per le famiglie	100,00	100,00	86,33	87,94	78,05
12.06 Programma 6: Interventi per il diritto alla casa	100,00	100,00	64,87	83,65	0,00
12.07 Programma 7: Programmazione e governo della rete dei servizi sociosanitari e sociali	0,00	0,00	0,00	0,00	0,00
12.08 Programma 8: Cooperazione e associazionismo	100,00	100,00	40,00	34,03	100,00
12.09 Programma 9: Servizio necroscopico e cimiteriale	100,00	100,00	3,48	3,48	0,00
12.10 Programma 10: Politica regionale unitaria per i diritti sociali e la famiglia (solo per le Regioni)	0,00	0,00	0,00	0,00	0,00



## Indicatori concernenti la capacità di pagare spese per missioni e programmi Rendiconto esercizio 2016

MISSIONI E PROGRAMMI	CAPACITA' DI PAGARE SPESE NEL CORSO DELL'ESERCIZIO 20.. (dati percentuali)				
	Capacità di pagamento nel bilancio di previsione iniziale: Previsioni iniziali cassa/ (residui +previsioni iniziali competenza- FPV)	Capacità di pagamento nelle previsioni definitive: Previsioni definitive cassa/ (residui +previsioni definitive competenza- FPV)	Capacità di pagamento a consuntivo: (Pagam. c/comp+ Pagam. c/residui) / (Impegni + residui definitivi iniziali)	Capacità di pagamento delle spese nell'esercizio: Pagam. c/comp/ Impegni	Capacità di pagamento delle spese esigibili negli esercizi precedenti: Pagam. c/residui / residui definitivi iniziali
Missione 12 Totale Diritti sociali, politiche sociali e famiglia	100,00	100,00	70,38	68,05	79,92
Missione 13 Tutela della salute					
13.01 Programma 1: Servizio sanitario regionale - finanziamento ordinario corrente per la garanzia dei LEA	0,00	0,00	0,00	0,00	0,00
13.02 Programma 2: Servizio sanitario regionale - finanziamento aggiuntivo corrente per livelli di assistenza superiori ai LEA	0,00	0,00	0,00	0,00	0,00
13.03 Programma 3: Servizio sanitario regionale - finanziamento aggiuntivo corrente per la copertura dello squilibrio di bilancio corrente	0,00	0,00	0,00	0,00	0,00
13.04 Programma 4: Servizio sanitario regionale - ripiano di disavanzi sanitari relativi ad esercizi pregressi	0,00	0,00	0,00	0,00	0,00
13.05 Programma 5: Servizio sanitario regionale - investimenti sanitari	0,00	0,00	0,00	0,00	0,00
13.06 Programma 6: Servizio sanitario regionale - restituzione maggiori gettiti SSN	0,00	0,00	0,00	0,00	0,00
13.07 Programma 7: Ulteriori spese in materia sanitaria	100,00	100,00	0,00	0,00	0,00
13.08 Programma 8: Politica regionale unitaria per la tutela della salute (solo per le Regioni)	0,00	0,00	0,00	0,00	0,00
Missione 13 Totale Tutela della salute	100,00	100,00	0,00	0,00	0,00
Missione 14 Sviluppo economico e competitività					
14.01 Programma 1: Industria PMI e Artigianato	0,00	0,00	0,00	0,00	0,00
14.02 Programma 2: Commercio - reti distributive - tutela dei consumatori	0,00	100,00	0,00	0,00	0,00
14.03 Programma 3: Ricerca e innovazione	0,00	0,00	0,00	0,00	0,00
14.04 Programma 4: Reti e altri servizi di pubblica utilità	0,00	0,00	0,00	0,00	0,00
14.05 Programma 5: Politica regionale unitaria per lo sviluppo economico e la competitività (solo per le Regioni)	0,00	0,00	0,00	0,00	0,00
Missione 14 Totale Sviluppo economico e competitività	0,00	100,00	0,00	0,00	0,00
Missione 15 Politiche per il lavoro e la formazione professionale					
15.01 Programma 1: Servizi per lo sviluppo del mercato del lavoro	100,00	100,00	40,92	0,00	76,81
15.02 Programma 2: Formazione professionale	0,00	0,00	0,00	0,00	0,00



## Indicatori concernenti la capacità di pagare spese per missioni e programmi Rendiconto esercizio 2016

MISSIONI E PROGRAMMI	CAPACITA' DI PAGARE SPESE NEL CORSO DELL'ESERCIZIO 20.. (dati percentuali)				
	Capacità di pagamento nel bilancio di previsione iniziale: Previsioni iniziali cassa/ (residui +previsioni iniziali competenza- FPV)	Capacità di pagamento nelle previsioni definitive: Previsioni definitive cassa/ (residui +previsioni definitive competenza- FPV)	Capacità di pagamento a consuntivo: (Pagam. c/comp+ Pagam. c/residui) / (Impegni + residui definitivi iniziali)	Capacità di pagamento delle spese nell'esercizio: Pagam. c/comp/ Impegni	Capacità di pagamento delle spese esigibili negli esercizi precedenti: Pagam. c/residui / residui definitivi iniziali
15.03 Programma 3: Sostegno all'occupazione	100,00	100,00	42,33	31,27	100,00
15.04 Programma 4: Politica regionale unitaria per il lavoro e la formazione professionale (solo per le Regioni)	0,00	0,00	0,00	0,00	0,00
Missione 15 Totale Politiche per il lavoro e la formazione professionale	100,00	100,00	41,17	8,57	78,19
Missione 16 Agricoltura, politiche agroalimentari e pesca					
16.01 Programma 1: Sviluppo del settore agricolo e del sistema agroalimentare	0,00	0,00	0,00	0,00	0,00
16.02 Programma 2: Caccia e pesca	0,00	0,00	0,00	0,00	0,00
16.03 Programma 3: Politica regionale unitaria per l'agricoltura, i sistemi agroalimentari, la caccia e la pesca (solo per le Regioni)	0,00	0,00	0,00	0,00	0,00
Missione 16 Totale Agricoltura, politiche agroalimentari e pesca	0,00	0,00	0,00	0,00	0,00
Missione 17 Energia e diversificazione delle fonti energetiche					
17.01 Programma 1: Fonti energetiche	100,00	100,00	0,00	0,00	0,00
17.02 Programma 2: Politica regionale unitaria per l'energia e la diversificazione delle fonti energetiche (solo per le Regioni)	0,00	0,00	0,00	0,00	0,00
Missione 17 Totale Energia e diversificazione delle fonti energetiche	100,00	100,00	0,00	0,00	0,00
Missione 18 Relazioni con le altre autonomie territoriali e locali					
18.01 Programma 1: Relazioni finanziarie con le altre autonomie territoriali	0,00	0,00	0,00	0,00	0,00
18.02 Programma 2: Politica regionale unitaria per le relazioni con le altre autonomie territoriali e locali (solo per le Regioni)	0,00	0,00	0,00	0,00	0,00
Missione 18 Totale Relazioni con le altre autonomie territoriali e locali	0,00	0,00	0,00	0,00	0,00
Missione 19 Relazioni internazionali					
19.01 Programma 1: Relazioni internazionali e Cooperazione allo sviluppo	0,00	0,00	0,00	0,00	0,00
19.02 Programma 2: Cooperazione territoriale (solo per le Regioni)	0,00	0,00	0,00	0,00	0,00
Missione 19 Totale Relazioni internazionali	0,00	0,00	0,00	0,00	0,00
Missione 20 Fondi e accantonamenti					
20.01 Programma 1: Fondo di riserva	100,00	100,00	0,00	0,00	0,00



**Indicatori concernenti la capacità di pagare spese per missioni e programmi  
Rendiconto esercizio 2016**

MISSIONI E PROGRAMMI	CAPACITA' DI PAGARE SPESE NEL CORSO DELL'ESERCIZIO 20.. (dati percentuali)				
	Capacità di pagamento nel bilancio di previsione iniziale: Previsioni iniziali cassa/ (residui +previsioni iniziali competenza- FPV)	Capacità di pagamento nelle previsioni definitive: Previsioni definitive cassa/ (residui +previsioni definitive competenza- FPV)	Capacità di pagamento a consuntivo: (Pagam. c/comp+ Pagam. c/residui) / (Impegni + residui definitivi iniziali)	Capacità di pagamento delle spese nell'esercizio: Pagam. c/comp/ Impegni	Capacità di pagamento delle spese esigibili negli esercizi precedenti: Pagam. c/residui / residui definitivi iniziali
20.02 Programma 2: Fondo crediti di dubbia esigibilità	100,00	100,00	0,00	0,00	0,00
20.03 Programma 3: Altri Fondi	0,00	0,00	0,00	0,00	0,00
Missione 20 Totale Fondi e accantonamenti	100,00	100,00	0,00	0,00	0,00
Missione 50 Debito pubblico					
50.01 Programma 1: Quota interessi ammortamento mutui e prestiti obbligazionari	0,00	0,00	0,00	0,00	0,00
50.02 Programma 2: Quota capitale ammortamento mutui e prestiti obbligazionari	100,00	100,00	74,78	74,78	0,00
Missione 50 Totale Debito pubblico	100,00	100,00	74,78	74,78	0,00
Missione 60 Anticipazioni finanziarie					
60.01 Programma 1: Restituzione anticipazione di tesoreria	100,00	100,00	0,00	0,00	0,00
Missione 60 Totale Anticipazioni finanziarie	100,00	100,00	0,00	0,00	0,00
Missione 99 Servizi per conto terzi					
99.01 Programma 1: Servizi per conto terzi e Partite di giro	100,00	100,00	87,46	87,72	84,94
99.02 Programma 2: Anticipazioni per il finanziamento del sistema sanitario nazionale	0,00	0,00	0,00	0,00	0,00
Missione 99 Totale Servizi per conto terzi	100,00	100,00	87,46	87,72	84,94



## COMUNE DI TRIUGGIO

Provincia di Monza e Brianza

Settore economico e finanziario

**OGGETTO: Attestazione ai sensi dell'art. 41, co. 1, del D.L. n. 66 del 24/04/2014, convertito con L. n.89 del 23/06/2014**

**Visto** l'art. 41 del D. L. n. 66 del 24/04/2014, che testualmente recita,  
al comma 1:

“A decorrere dall'esercizio 2014, alle relazioni ai bilanci consuntivi o di esercizio delle pubbliche amministrazioni, di cui all'articolo 1, comma 2, del decreto legislativo 30 marzo 2001, n. 165, è allegato un prospetto, sottoscritto dal rappresentante legale e dal responsabile finanziario, attestante l'importo dei pagamenti relativi a transazioni commerciali effettuati dopo la scadenza dei termini previsti dal decreto legislativo 9 ottobre 2002, n. 231, nonché il tempo medio dei pagamenti effettuati. In caso di superamento dei predetti termini, le medesime relazioni indicano le misure adottate o previste per consentire la tempestiva effettuazione dei pagamenti. L'organo di controllo di regolarità amministrativa e contabile verifica le attestazioni di cui al primo periodo, dandone atto nella propria relazione [...]”;

al comma 2:

“Al fine di garantire il rispetto dei tempi di pagamento di cui all'articolo 4 del decreto legislativo 9 ottobre 2002, n. 231, le amministrazioni pubbliche di cui al comma 1, esclusi gli enti del Servizio sanitario nazionale, che, sulla base dell'attestazione di cui al medesimo comma, registrano tempi medi nei pagamenti superiori a 90 giorni nel 2014 e a 60 giorni a decorrere dal 2015, rispetto a quanto disposto dal decreto legislativo 9 ottobre 2002, n. 231, nell'anno successivo a quello di riferimento non possono procedere ad assunzioni di personale a qualsiasi titolo, con qualsivoglia tipologia contrattuale, ivi compresi i rapporti di collaborazione coordinata e continuativa e di somministrazione, anche con riferimento ai processi di stabilizzazione in atto. E' fatto altresì divieto agli enti di stipulare contratti di servizio con soggetti privati che si configurino come elusivi della presente disposizione”;

**Visti** gli artt. 9 e 10 del D.P.C.M. 22/09/2014, che definiscono rispettivamente le modalità di calcolo e di pubblicazione dell'“indicatore di tempestività dei pagamenti”,

### SI ATTESTA

- 1) Che l'indicatore di tempestività dei pagamenti calcolato secondo le modalità di cui all'art. 9 del D.P.C.M. 22/09/2014 e relativo all'esercizio 2016 è stato pari a giorni 2,61.

Triuggio, 11 aprile 2017

IL SINDACO

(Pietro Cicardi)

IL RESPONSABILE FINANZIARIO

(Paolo Vernaleone)



Mod. 01 Rev 06 del 12/11/2010