



Rendiconto della gestione 2017

Dati finanziari

Aprile 2018

Consuntivo 2017

- Il 2017 ha visto la piena introduzione della contabilità economica, patrimoniale con le riclassificazioni inventariali. Su queste basi è stato redatto il bilancio consolidato evidenziando il risultato complessivo ed il relativo patrimonio che comprende le aziende ed i consorzi partecipati
- Il Fondo Pluriennale Vincolato è stato utile ai fini del pareggio di bilancio, ed è esteso anche per gli anni 2018-2019

Consuntivo 2017

Fondo Pluriennale Vincolato

- Il FONDO PLURIENNALE è una entrata vincolata al finanziamento di specifiche attività, che sono state impegnate ma non concluse nello stesso anno. Può essere applicato solo per le spese di investimento e per alcune tipologie di spesa corrente
- In questa categoria, rientrano le seguenti opere, finanziate nel bilancio 2017 e da realizzarsi nel 2018:
 - Marciapiede di via Taverna 139.744 €
 - Manutenzione strade-asfalti 130.000 €
 - Completamento palestra scuola media 65.000 €
 - Abbattimento barriere architettoniche 26.220 €
 - Automezzo Polizia Locale 11.756 €
 - Arredi Comunali 6.865 €

Consuntivo 2017

Variazione al bilancio preventivo

Luglio + 248.287 €

Ottobre - 495.556 €

Novembre - 69.117 €

Consuntivo 2017

Variazione entrate al bilancio preventivo

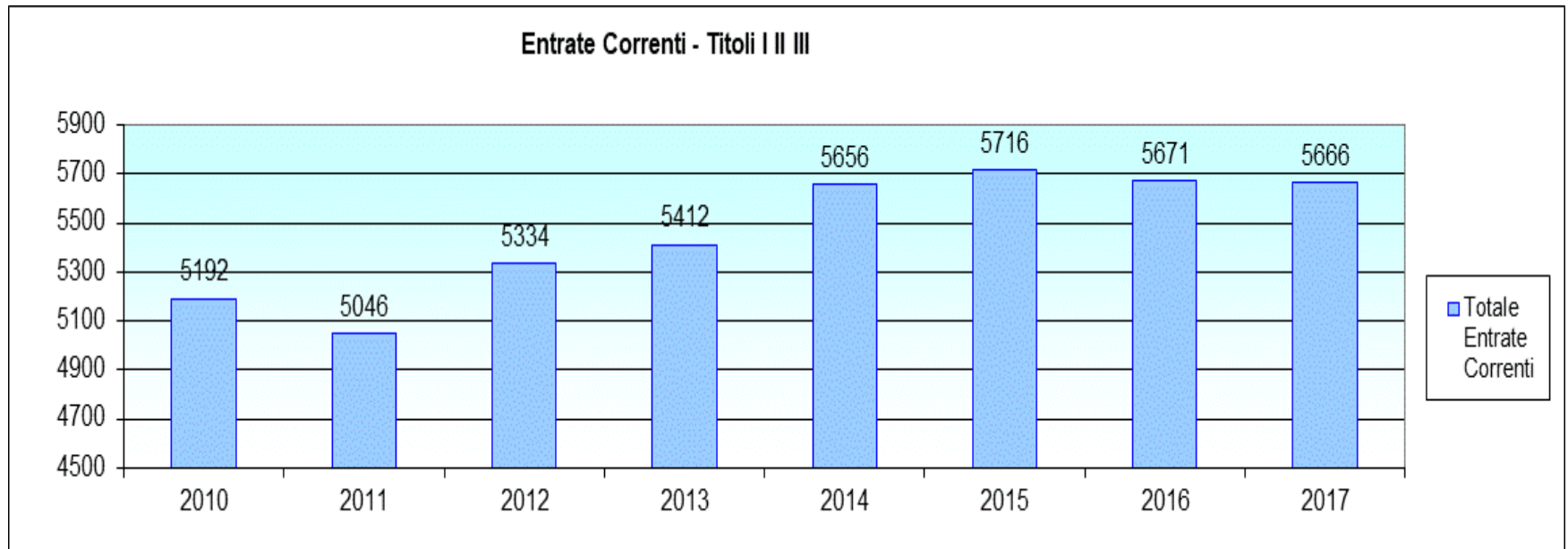
Variazioni in Entrata bilancio 2017	Previsione	Luglio	Ottobre	Novembre
Entrate titolo 1 (Imposte e Tasse)	4 567 100	96 287	-69 074	-69 000
Entrate titolo 2 - Trasferimento stato e altro	285 463	44 399	62 562	-11 061
Entrate titolo 3 (Introiti locali)	754 766	38 532	-6 731	39 882
Entrate titolo 4 (Introiti conto capitale)	946 922	40 466	-604 577	-40 162
Utilizzo avanzo di amministrazione	440 445	28 603	122 263	11 224
Accesione di prestiti	150 000	0	0	0
FPV	500	0	0	0
Totale Entrate	7 145 196	248 287	-495 557	-69 117

Consuntivo 2017

Variazione uscite al bilancio preventivo

Variazioni in Uscita bilancio 2017	Previsione	Con Riaccertamento FPV Avanzo	Luglio	Ottobre	Novembre
1 - Servizi istituzionali	1 658 850	1 679 400	17 776	11 359	-4 287
4 - Istruzione e diritto allo studio	1 553 301	1 559 936	-8 069	-677 223	21 293
12 - Politiche sociali	1 400 441	1 428 767	59 036	-34 190	-8 598
9 - Territorio e ambiente	1 014 190	1 043 550	2 860	11 699	-1 820
10 - Trasporti e mobilità	632 200	792 372	128 779	151 264	-30 804
3 - Ordine pubblico e sicurezza	251 308	293 804	-39 389	1 567	13 162
8 - Assetto del territorio ed edilizia abitativa	180 098	264 464	31 223	22 602	-26 071
20 - Fondi e accantonamenti	222 355	231 951	19 406	2 831	66
50 - Debito pubblico	88 700	88 700	0	0	0
5 - Attività culturali	83 133	84 727	8 664	215	-3 756
6 - Sport e tempo libero	40 050	40 050	-1 000	11 320	-12 924
15 - Lavoro e formazione professionale	11 100	11 100	26 000	0	-16 300
11 - Soccorso Civile	9 420	9 420	0	3 000	923
13 - Salute	50	50	0	0	0
14 - Sviluppo economico e competitività	0	0	3 000	0	0
Totale Uscite	7 145 196	7 528 291	248 286	-495 556	-69 116

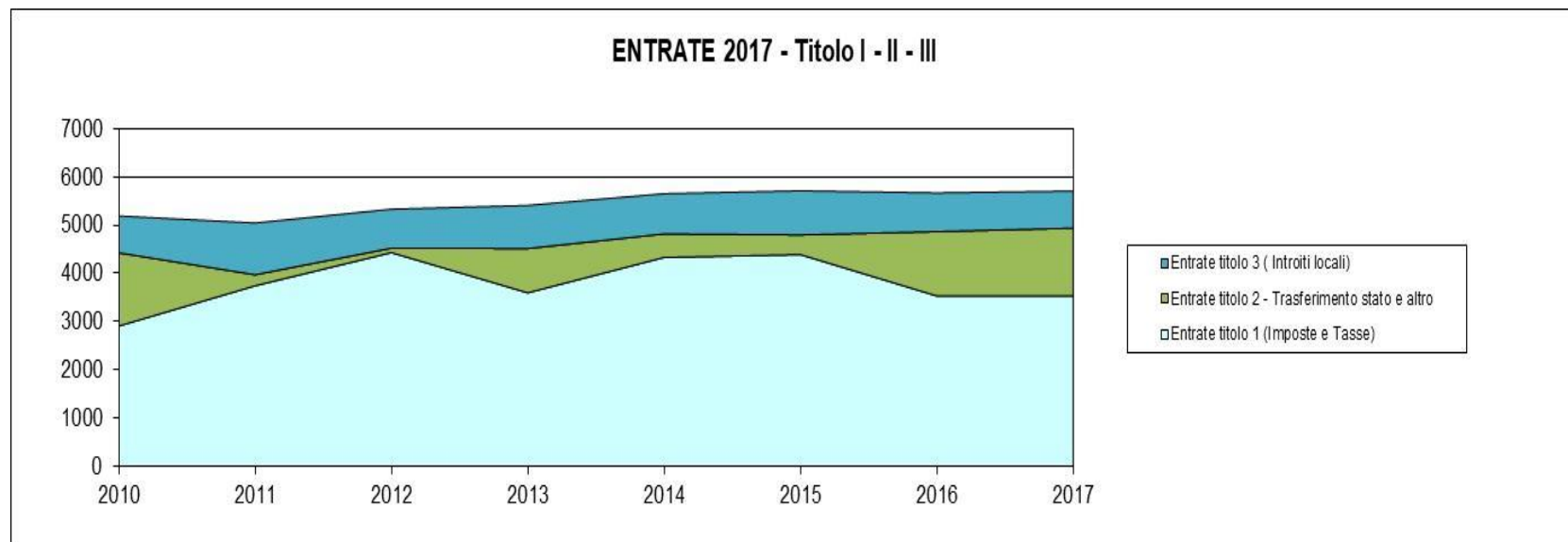
Entrate correnti Titolo I – II - III



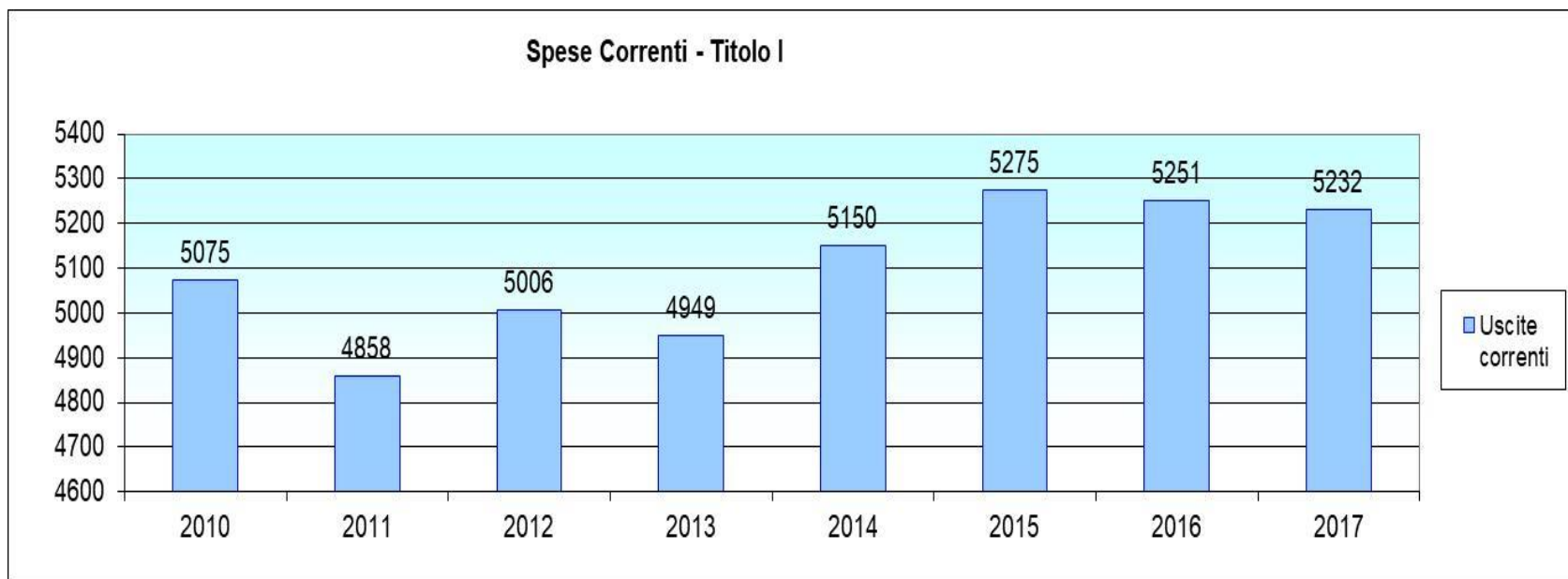
Entrate Correnti – Titolo I – II - III

	2010	2011	2012	2013	2014	2015	2016	2017
Entrate titolo 1 (Imposte e Tasse)	2906	3743	4433	3598	4333	4391	3533	3529
Entrate titolo 2 - Trasferimento stato e altro	1522	229	92	918	489	409	1335	1412
Entrate titolo 3 (Introiti locali)	764	1074	809	896	834	916	803	770
Entrate correnti per investimenti								-45
Totale Entrate Correnti	5192	5046	5334	5412	5656	5716	5671	5666

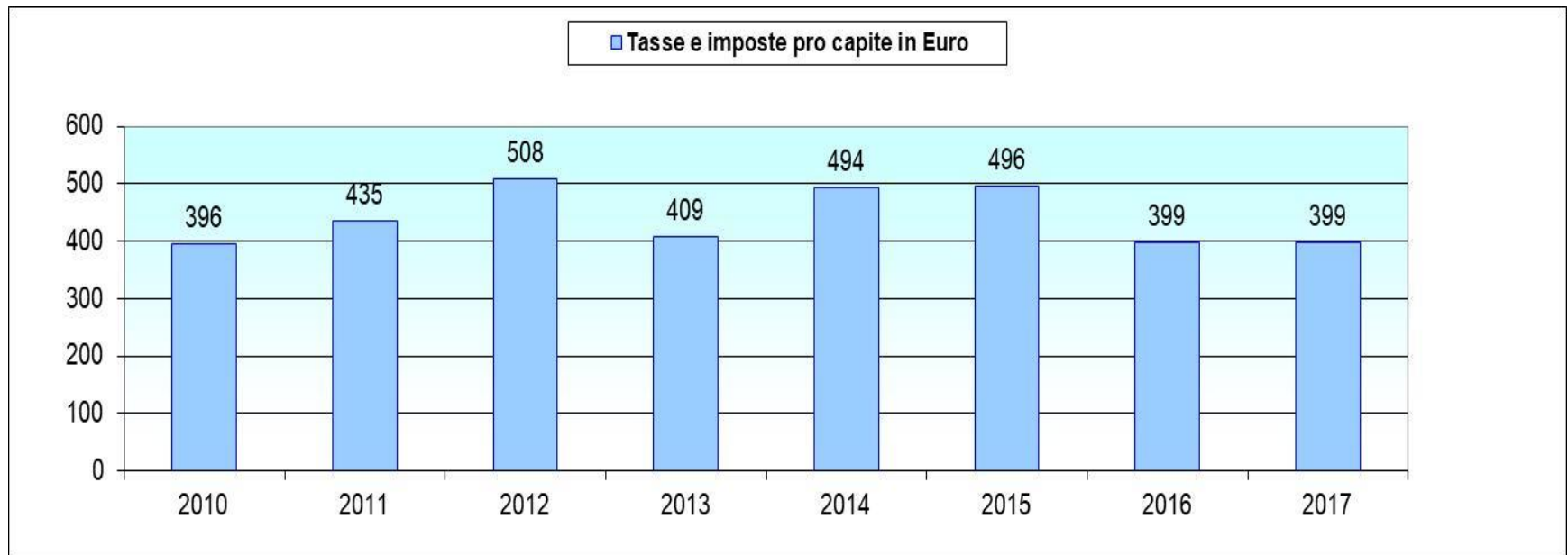
Dal 2016 il fondo di solidarietà, comprensivo della TASI, è inserito nel Titolo 2



Spese correnti (Tit. 1)

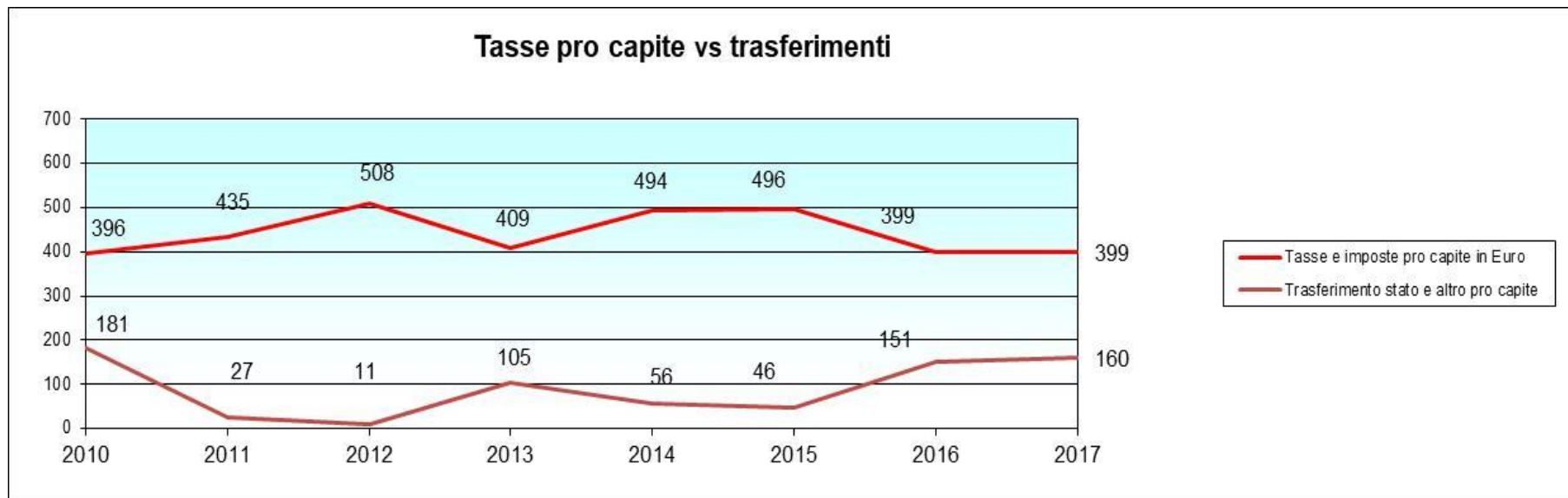


Tasse e imposte locali pro capite



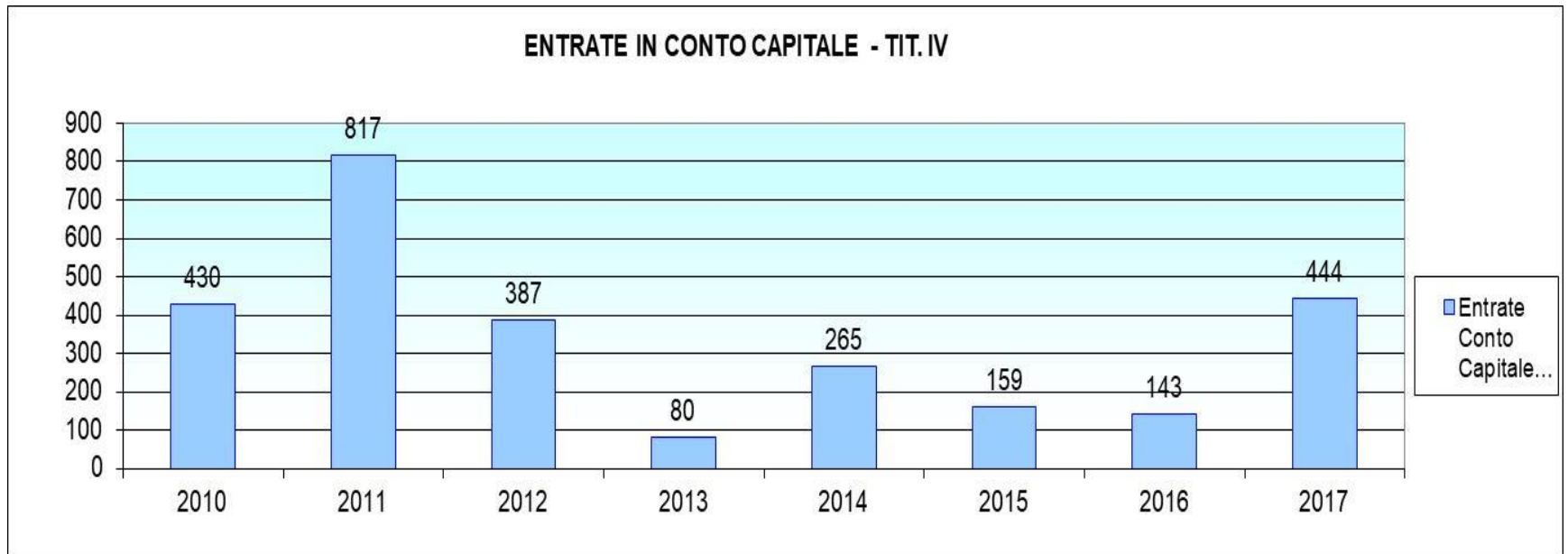
Dal 2016 i trasferimenti dello stato comprendono TASI (Fondo Solidarietà)

Confronto tasse pro capite vs trasferimenti

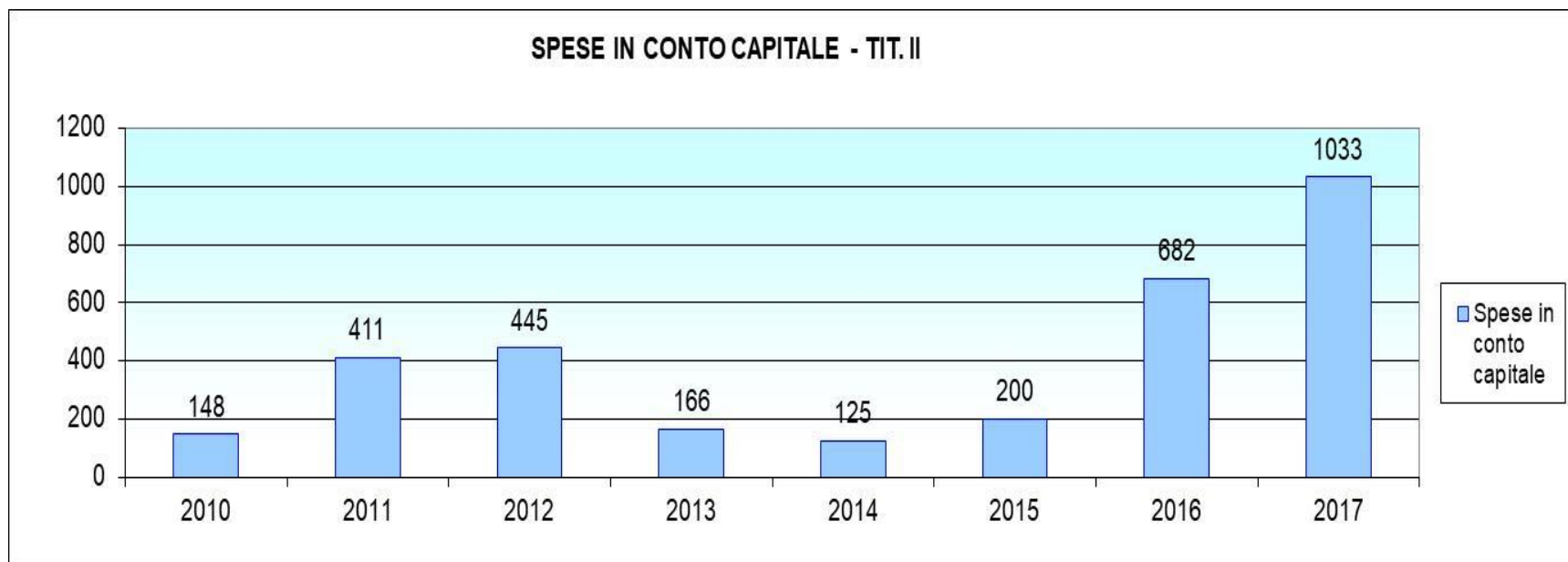


- Nel 2010 i trasferimenti dello stato comprendono ICI prima casa e trasferimento straordinario
- Nel 2013 i trasferimenti dello stato comprendono IMU prima casa
- Dal 2016 i trasferimenti dello stato comprendono TASI prima casa (Fondo Solidarietà)

Entrate in conto capitale (Tit. 4)

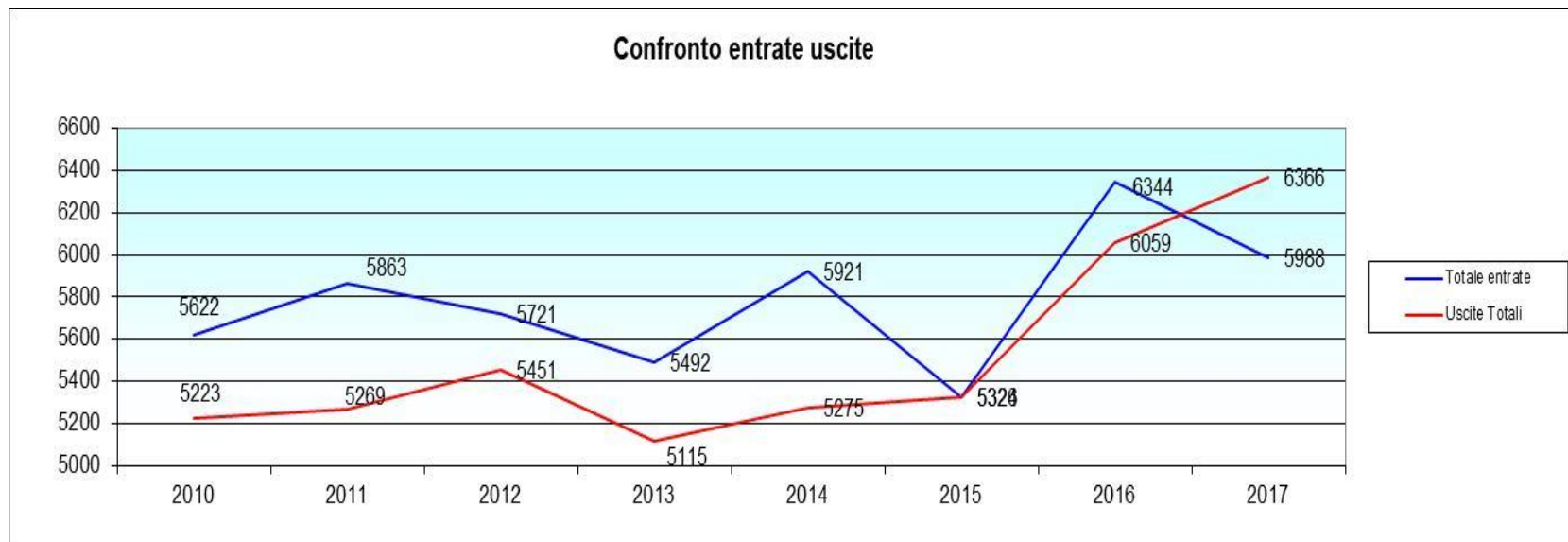


Spese in conto capitale



- Nel 2017 gli investimenti sono stati di 1.033.000 € di cui 203.000 € residui reimputati e finanziati con avanzo e 92.000 € finanziati con oneri a scomputo

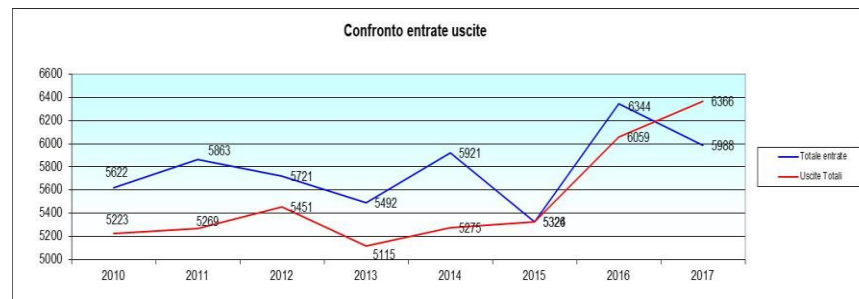
Confronto entrate e uscite



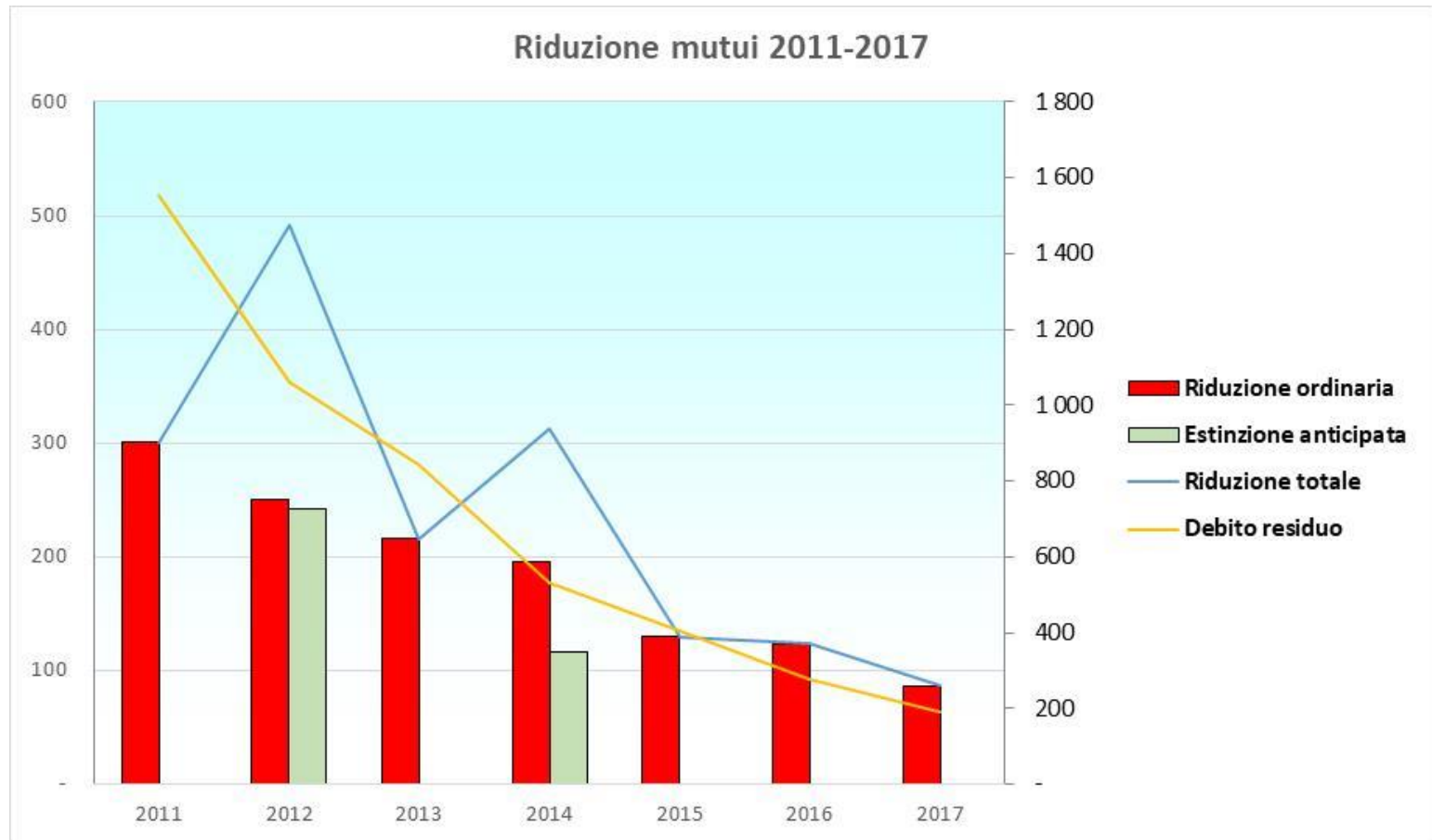
- Tra le entrate è previsto il FPV che per il 2017 era 248.000 € in entrata e 496.000 € in uscita verso il 2018
- Nelle uscite è compreso il rimborso prestiti di 87.000 €

Confronto entrate e uscite

Uscite	2016	2017
Titolo 1	5252	5145
Titolo 2	683	1033
Titolo 3	0	0
Titolo 4	124	87
Ricorso a Fondo Cassa	0	101
Totale Uscite	6059	6366
Entrate		
	2016	2016
Totale Titoli	5814	6257
FPV Iniziale Entrata Corrente	279	45
FPV Iniziale Entrata Conto Capitale	498	203
FPV Finale Spesa Corrente	-45	-114
FPV Finale Spesa Conto Capitale	-203	-403
Totale Entrate	6343	5988

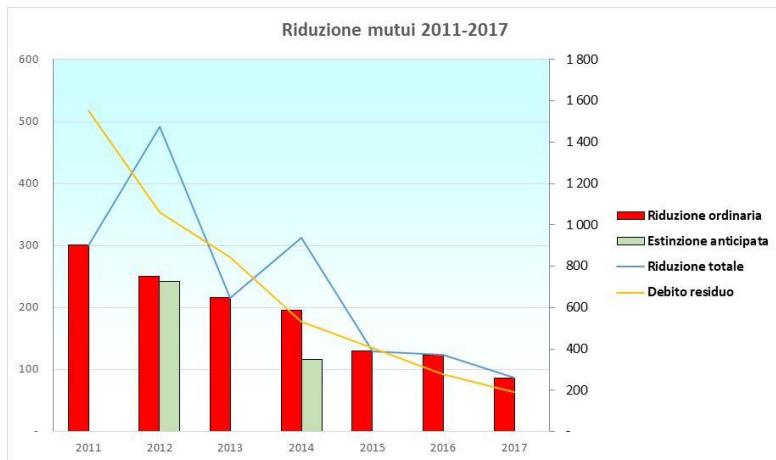


Residuo mutui



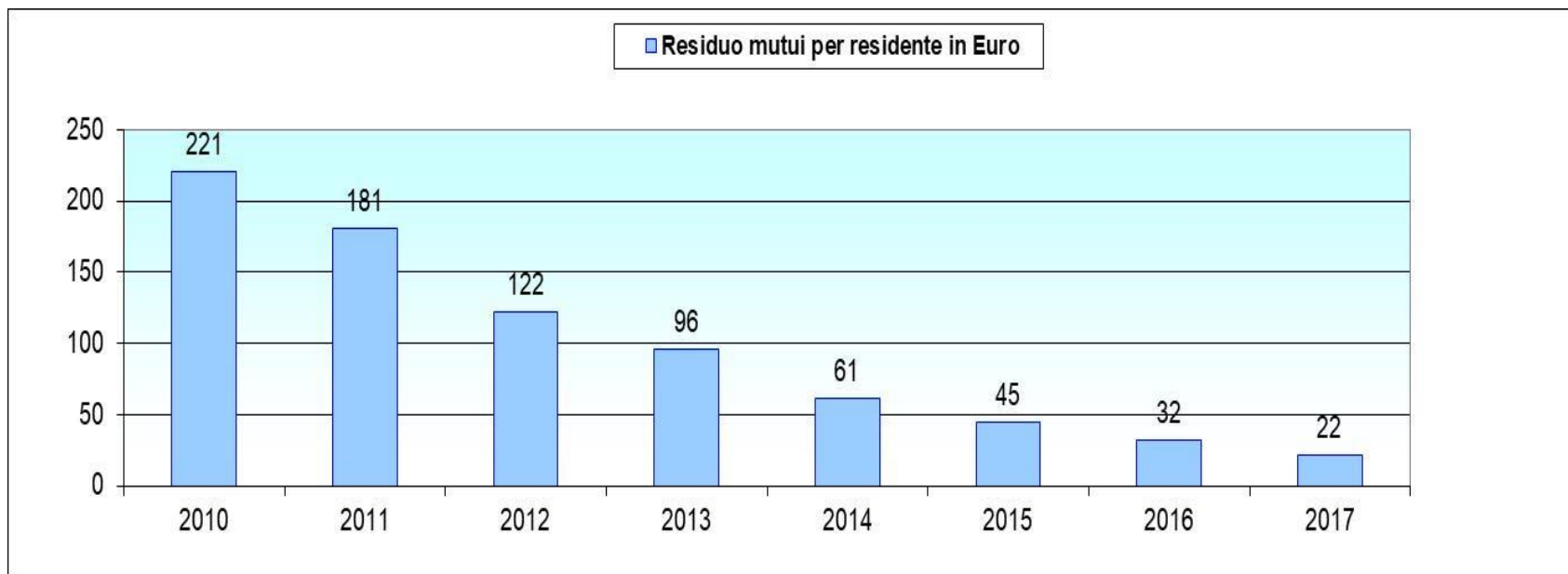
Residuo mutui

Residuo Mutui	2010	2011	2012	2013	2014	2015	2016	2017
Riduzione totale		301	492	216	313	130	124	87
Estinzione anticipata			242		117			
Riduzione ordinaria		301	250	216	196	130	124	87
Debito residuo	1855	1554	1062	846	533	403	279	192



estinzione anticipata 2012	242.00 €
estinzione anticipata 2014	117.00 €

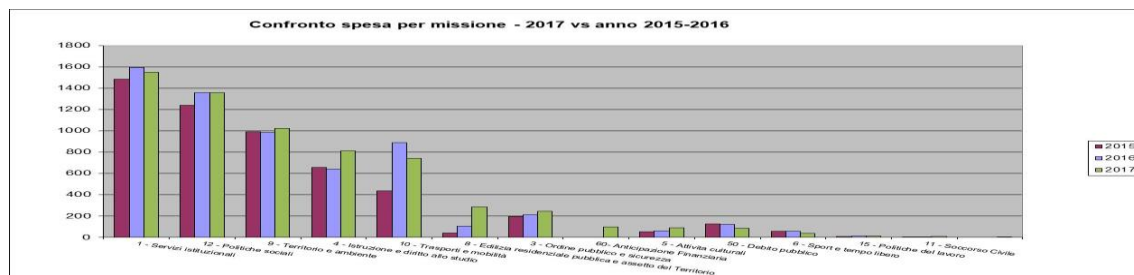
Residuo mutui per residente



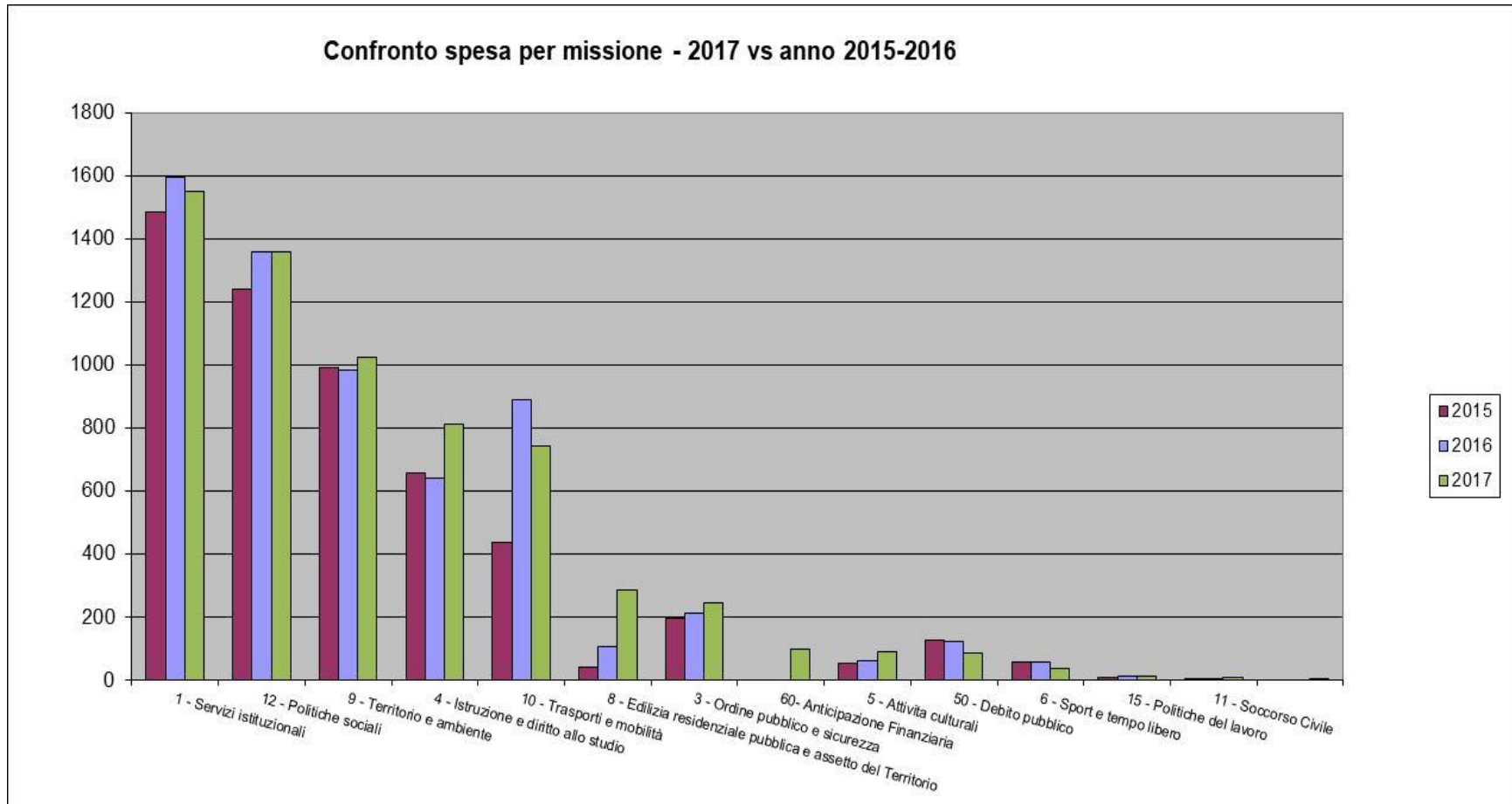
Il debito residuo ammonta a € 192.000

Spesa 2017 per missione vs anno 2015-16

MISSIONE	2015	2016	2017
1 - Servizi istituzionali	1487	1597	1550
12 - Politiche sociali	1243	1358	1358
9 - Territorio e ambiente	994	984	1027
4 - Istruzione e diritto allo studio	657	641	813
10 - Trasporti e mobilità	439	892	745
8 - Edilizia residenziale pubblica e assetto urbano	43	106	287
3 - Ordine pubblico e sicurezza	197	212	245
60- Anticipazione Finanziaria	0	0	101
5 - Attività culturali	56	62	89
50 - Debito pubblico	129	124	87
6 - Sport e tempo libero	57	57	37
15 - Politiche del lavoro	9	14	13
11 - Soccorso Civile	5	4	11
14 - Sviluppo economico e competitività	0	0	3
7- Turismo	9	5	0



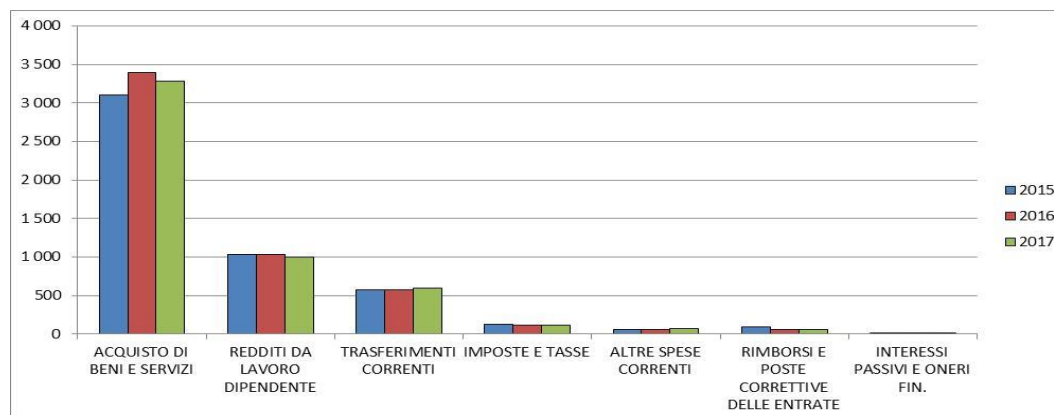
Spesa 2017 per missione vs anno 2015-16



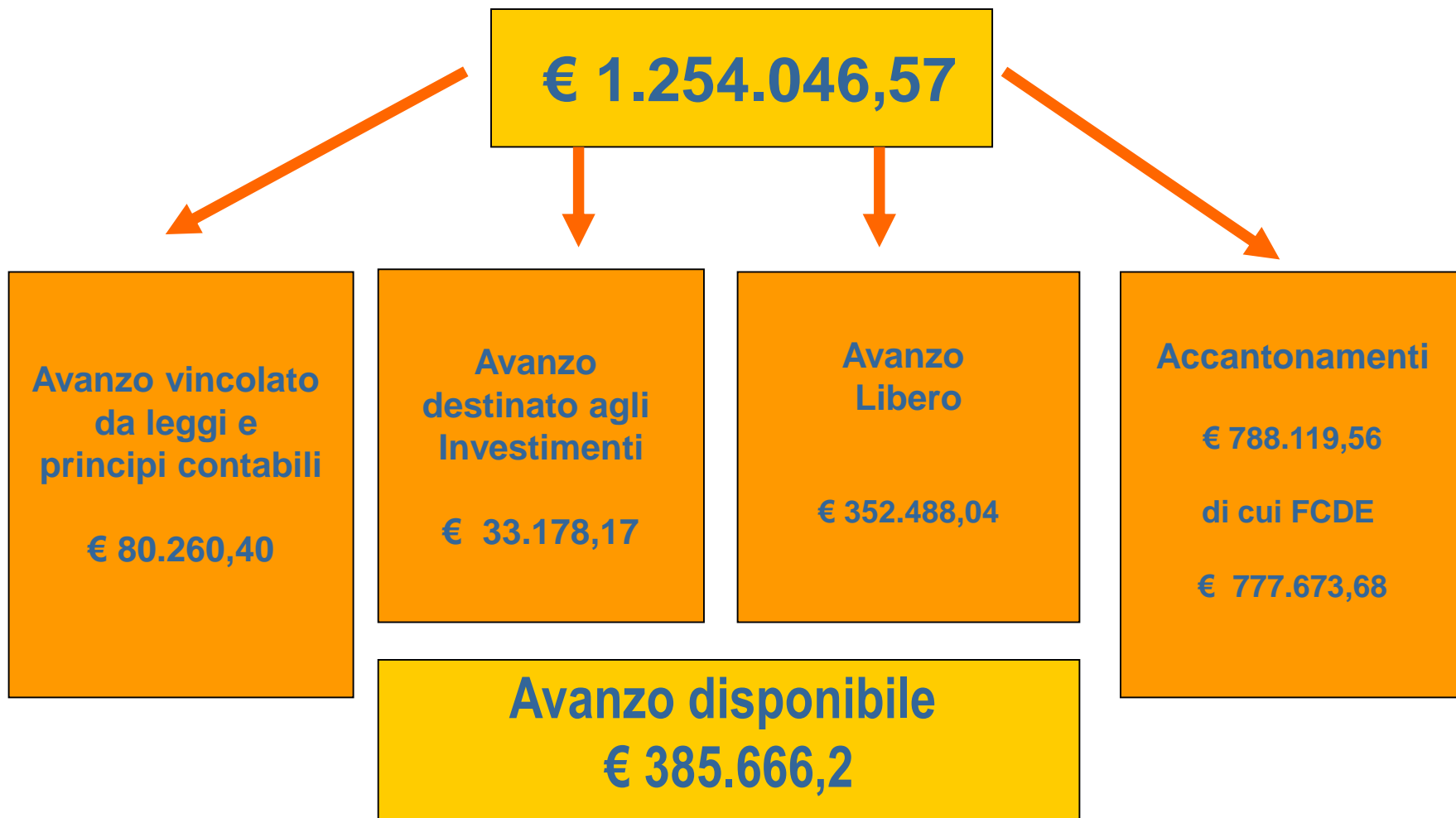
Spesa corrente 2017 vs anno 2015-16

Macroaggregati

SPESA CORRENTE 2017 vs 2015-16	2015	2016	2017
ACQUISTO DI BENI E SERVIZI	3 101	3 395	3 287
REDDITI DA LAVORO DIPENDENTE	1 028	1 032	1 003
TRASFERIMENTI CORRENTI	574	570	601
IMPOSTE E TASSE	123	119	119
ALTRE SPESE CORRENTI	63	64	68
RIMBORSI E POSTE CORRETTIVE DELLE ENTRATE	91	59	57
INTERESSI PASSIVI E ONERI FIN.	16	12	10
TOTALE	€ 4 996	€ 5 251	€ 5 145



Applicazione Avanzo di Amministrazione



Risultato finanziario



PROSPETTO DIMOSTRATIVO DEL RISULTATO DI AMMINISTRAZIONE

COMUNE DI TRIUGGIO

Esercizio: 2017

		GESTIONE		
		RESIDUI	COMPETENZA	TOTALE
Fondo di cassa al 1° gennaio				1.448.022,29
RISCOSSIONI	(+)	1.235.136,67	5.120.327,52	6.355.464,19
PAGAMENTI	(-)	1.338.005,76	5.654.845,27	6.992.851,03
SALDO DI CASSA AL 31 DICEMBRE	(=)			810.635,45
PAGAMENTI per azioni esecutive non regolarizzate al 31 dicembre	(-)			0,00
FONDO DI CASSA AL 31 DICEMBRE	(=)			810.635,45
RESIDUI ATTIVI	(+)	868.656,23	1.942.029,64	2.810.685,87
di cui derivanti da accertamenti di tributi effettuati sulla base della stima del dipartimento delle finanze				390.701,66
RESIDUI PASSIVI	(-)	332.117,12	1.517.019,11	1.849.136,23
FONDO PLURIENNALE VINCOLATO PER SPESE CORRENTI	(-)			114.784,27
FONDO PLURIENNALE VINCOLATO PER SPESE IN CONTO CAPITALE	(-)			403.354,25
RISULTATO DI AMMINISTRAZIONE AL 31 DICEMBRE 2017 (A)	(=)			1.254.046,57

Risultato finanziario

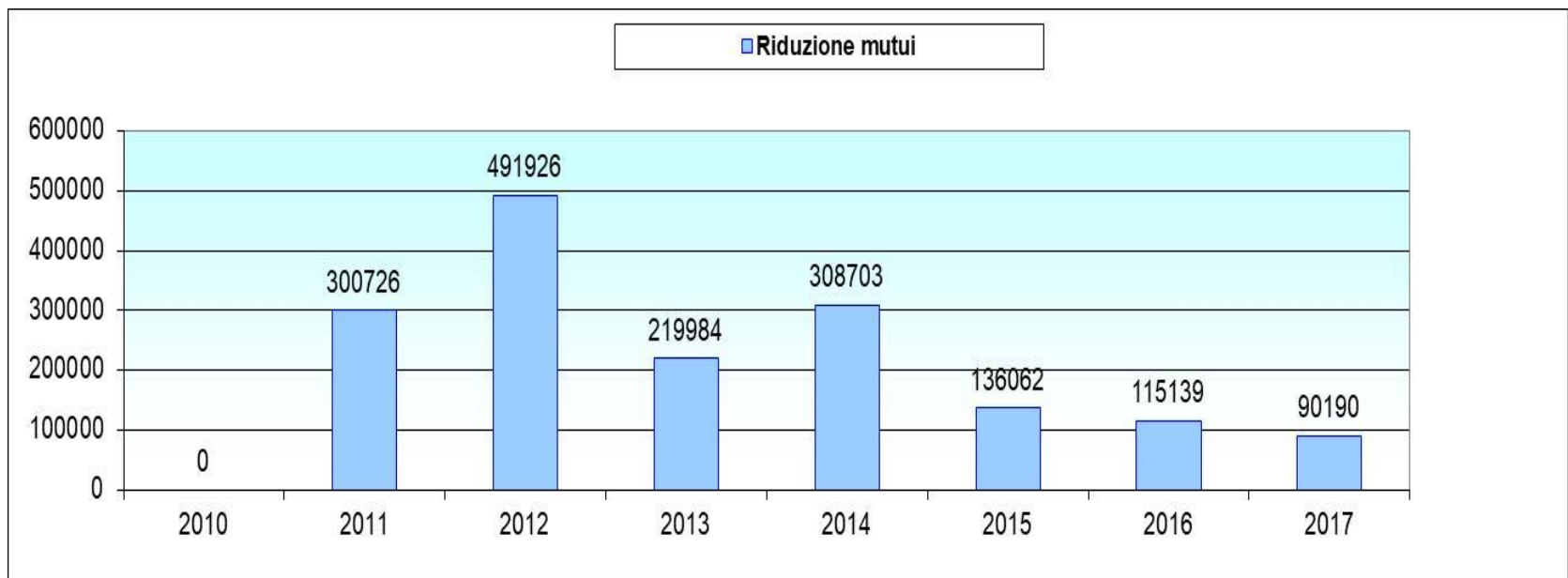
Composizione del risultato di amministrazione al 31 dicembre 2017	
Parte accantonata	
Fondo crediti di dubbia esigibilità al 31/12/2017	777.673,68
Fondo residui perenti al 31/12/2017 (solo per le regioni)	0,00
Altri accantonamenti	10.445,88
Totale parte accantonata (B)	788.119,56
Parte vincolata	
Vincoli derivanti da leggi e dai principi contabili	80.260,80
Vincoli derivanti da trasferimenti	0,00
Vincoli derivanti dalla contrazione di mutui	0,00
Vincoli formalmente attribuiti dall'ente	0,00
Altri vincoli	0,00
Totale parte vincolata (C)	80.260,80
Parte destinata agli investimenti	
Totale destinata agli investimenti (D)	33.178,17
Totale parte disponibile (E=A-B-C-D)	352.488,04



FINE Presentazione Rendiconto della gestione 2017 Maggio 2017

26/04/2018

25



Riduzione mutui

